


23 Génie climatique

2022



- Chauffage
- Climatisation
- Ventilation
- Outillage



MEMBRE DU RÉSEAU ALGOREL 



ALGOREL

EST LE 1^{ER} RÉSEAU NATIONAL DE
DISTRIBUTION EN CHAUFFAGE,
SANITAIRE, PLOMBERIE,
ÉLECTRICITÉ ET CARRELAGE.

ALGOREL regroupe 750 points
de vente à travers son réseau.
Sur un marché qui ne cesse de se développer,
ALGOREL et ses distributeurs apportent
leur expertise métier, leur culture client
et leur capacité d'innovation.



NOS ENGAGEMENTS

UNE EXPERTISE RECONNUE



Les sociétés adhérentes du groupement
sont pourvues d'une grande expertise.

Largement reconnus sur le terrain,
des spécialistes multi-métiers offrent solutions,
services et conseils aux professionnels.

DES PRODUITS DE QUALITÉ



Des produits de grandes marques
conçus pour durer et vous apporter
entière satisfaction.

Découvrez dans ce catalogue une partie
de l'offre proposée en points de vente.

www.algorel.fr



VOTRE CONFIANCE, NOTRE SAVOIR-FAIRE

DOMAO vous propose à travers sa gamme sanitaire **des produits robustes, accessibles et design** pour faire d'une salle de bains un espace de rêve. En magasin chez nos **distributeurs membres ALGOREL**, nos professionnels vous orienteront dans vos choix d'aménagement. **Votre satisfaction est notre priorité.**



DOMAO vous propose **3 gammes** et **plus de 300 références produits** en sanitaire et chauffage, pour répondre à votre projet :



La fonctionnalité au meilleur rapport qualité-prix



Quand qualité rime avec esthétique



L'alliance de l'élégance et de la performance

Famille de produit

Univers de produit

AÉROTHERMIE

POMPES À CHALEUR



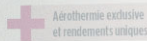
ecoGEO+ & AU POMPE À CHALEUR EAU GLYCOLÉE/EAU AÉROTHERMIQUE À TECHNOLOGIE INVERTER

Nous consulter

■ T° ext. min.: -12°C ■ T° ext. max.: 45°C ■ T° de départ d'eau: 65°C ■ Aérothermie unique: unité eau glycolée-eau à l'intérieur et captage par aérotherme hydraulique ■ Technologie Inverter et compresseur scroll modulant - Plages de modulation: 1-6 kW / 1-9 kW / 3-12 kW / 5-22 kW / 12-40 kW / 15-70 kW / 25-100 kW ■ Services intégrés: ECS, Chauffage, Piscine, et Rafraîchissement Actif ■ Degivrage unique au compresseur à l'arrêt et production simultanée de services



Modèle	Référence	Puissance (kW)	Tension	COP	Prix HT/TTC
ecoGEO+ B/C 1-9 & AU12	-	1 - 11	230V (mono)	5,0	NC
ecoGEO+ B/C 11-9 & AU12	-	1 - 11	400V (tri)	5,0	NC
ecoGEO+ B/C 3-12 & AU12	-	3 - 14	230V (mono)	4,9	NC
ecoGEO+ B/C 13-12 & AU12	-	3 - 14	400V (tri)	4,9	NC
ecoGEO+ B/C 5-22 & AU22	-	5 - 20	230V (mono)	4,9	NC
ecoGEO+ B/C 15-22 & AU22	-	5 - 20	400V (tri)	4,9	NC



GÉOTHERMIE



ecoGEO+ Basic & Compact PRO POMPE À CHALEUR EAU GLYCOLÉE/EAU

Nous consulter

■ T° ext. min.: -40°C ■ T° ext. max.: 50°C ■ T° de départ d'eau: 75°C ■ Technologie Inverter et compresseur modulant - Plage de modulation: 1-6 kW ■ Services intégrés: ECS, Chauffage, Piscine, Rafraîchissement Actif, et Rafraîchissement Passif ■ Unités compactes intégrant circulateurs - Ballon ECS Inox 165 L intégré dans modèles ecoGEO Compact ■ La seule PAC au R290 à installation intérieure sans restrictions du local technique



Modèle	Référence	Puissance (kW)	Tension	COP	Prix HT/TTC
ecoGEO+ B/C 1-6 PRO	-	1 - 6 kW	230V (mono)	4,3	NC
ecoGEO+ B/C 11-6 PRO	-	1 - 6 kW	400V (tri)	4,3	NC



Vos clients ont des questions?

Je souhaite changer mon système de chauffage par une pompe à chaleur géothermique, quelle sera ma subvention MaPrimeRénov'?

Subvention ma MaPrimeRénov' pour une pompe à chaleur géothermique :

	MaPrimeRénov' Bleu Ménages aux ressources très modestes	MaPrimeRénov' Jaune Ménages aux ressources modestes
Maisons individuelles	10 000 €	8 000 €
Immeubles collectifs	3 000 € / logement	2 000 € / logement

Pour en savoir plus : référez-vous aux pages aides financières en début de catalogue
Source : www.maprimerenov.gouv.fr - janvier 2021

Prix valables au 1^{er} janvier 2022, susceptibles d'évolution pendant la durée du catalogue. Renseignez-vous en magasin. L'éco-participation est exprimée en TTC.

2


Marque

Famille de produit

Informations pratiques

PRÉSENTATION D'UNE GAMME

Prix HT et TTC (hors éco-participation) **Nom de la gamme** **Type de produit** **Descriptif de la gamme**



BOSCH

Climate 3000i
POMPE À CHALEUR AIR/AIR MONO-SPLIT R32 INVERTER

A partir de : 695 € HT / 834 € TTC

- Type de gaz: R32 = Type d'unité intérieure : murale = Hautes performances : SCOP 4,2 / EER 7,4
- Unité silencieuse : jusqu'à 20 dB(A) = Production de froid possible de -15 °C à 50 °C en extérieur, idéale en période de fortes chaleurs = Compatible mono et multi-split

Certification F-GAZ **A*** **A**** GARANTIE 3 ANS Pièces GARANTIE 5 ANS Compresseur **CE**

+ Accessible à tous les budgets **Le "PLUS" de la gamme**


Accessoire(s)
> G 10 CL-1 - Module IP - Bosch HomeCom Easy – réf.: 7 736 604 250 – 99 € HT / 118,80 € TTC

Modèle	Référence	Puissance frigorifique nominale (W)	Puissance calorifique nominale (W)	SEER/SCOP	Prix HT/TTC	Éco-part.
CL3000i-Set 26 WE - ensemble (UI : H 292 x l 1729 x P 200 mm / UE : H 495 x l 1720 x P 270 mm)	7733701735	2 800	2 900	7,4/4,1	695 € / 834 €	8 €
CL3000i-Set 35 WE - ensemble (UI : H 295 x l 1802 x P 200 mm / UE : H 495 x l 1720 x P 270 mm)	7733701736	3 600	3 800	7,4,2	766 € / 919,20 €	8 €
CL3000i-Set 53 WE - ensemble (UI : H 321 x l 1971 x P 228 mm / UE : H 554 x l 1805 x P 330 mm)	7733701737	5 300	5 600	7/4	1255 € / 1506 €	8 €
CL3000i-Set 70 WE - ensemble (UI : H 337 x l 1 082 x P 234 mm / UE : H 673 x l 890 x P 342 mm)	7733701738	7 000	7 300	6,4/4	1724 € / 2 068,80 €	8 €

Détail des références **Prix HT/TTC (hors éco-participation)** **Éco-participation TTC**

PRÉSENTATION D'UN PRODUIT

Prix HT et TTC (hors éco-participation) **Éco-participation TTC** **Référence produit**



KSTOOLS

ENSEMBLE DE CAISSES SCM AVEC TROLLEY, 3 PIÈCES

288 € HT / 345,60 € TTC (+ 3,72 € d'éco-participation) - réf.: 850.0.380

- Capacité totale : 105,5 L = 3 boîtes : S (15,5 L), M (38 L) et L avec Trolley (52 L) = Trolley : poignée télescopique, excellente maniabilité = Roues robustes avec revêtement caoutchouc
- Nombreuses possibilités de rangement

> Également disponible en : Ensemble de caisses SCM avec chariot de transport, 4 pièces (réf. 850.0377)

GARANTIE 2 ANS

Pictogrammes informatifs **Déclinaisons du produit disponibles**

ÉTIQUETAGE D'EFFICACITÉ ÉNERGÉTIQUE

- Classe d'efficacité de la fonction chauffage
- Classe d'efficacité de la fonction chauffage de l'eau et le profil de soutirage déclaré
- Classe d'efficacité de la fonction climatisation
- Classe d'efficacité de la fonction ventilation (en résidentiel)

INFORMATIONS GÉNÉRALES

- Garantie
- Choix des couleurs
- Aide financière
- Nous Consulter (prix)
- Produit connecté
- Fabrication française
- Non Applicable

NORMES, LABELS ET CERTIFICATIONS

- Certificat de conformité à la législation européenne
- Certification effectuée par le CSTB (Centre Scientifique et Technique du Bâtiment)
- Marque de certification délivrée par l'AFNOR : le produit NF respecte un référentiel national ou international
- Produit soumis à la réglementation F-Gaz, ne peut être vendu que sur justification de l'assemblage et de la mise en service par un opérateur disposant d'une attestation de capacité.



LES AIDES FINANCIÈRES DE L'ÉTAT : ACCOMPAGNEZ VOTRE CLIENT

En tant que professionnel RGE, **vous pouvez faire bénéficier votre client final de l'ensemble des aides nationales disponibles**. Grâce à la mutualisation des aides, la dépense pour l'achat d'un nouvel équipement n'est plus un frein, même pour les ménages modestes !

Retrouvez facilement les produits concernés par ces aides dans notre catalogue grâce au picto suivant :



ZOOM SUR MAPRIMERÉNOV'

QUI PEUT EN BÉNÉFICIER ?

MaPrimeRénov' est désormais ouverte à tous les propriétaires quels que soient leurs revenus, qu'ils soient occupants ou bailleurs, ainsi qu'à tous les syndicats de copropriétaires.

4 profils de contribuables ont été déterminés en fonction des ressources du foyer fiscal (en Île-de-France et hors Île-de-France) :

- **MaPrimeRénov'Bleu** : revenus très modestes
- **MaPrimeRénov'Jaune** : revenus modestes
- **MaPrimeRénov'Violet** : revenus intermédiaires
- **MaPrimeRénov'Rose** : revenus supérieurs

Les dossiers de demande d'aide sont à déposer sur le site [«maprimerenov.gouv.fr»](http://maprimerenov.gouv.fr)

PLAFONDS DE RESSOURCES HORS ILE-DE-FRANCE				
Nombre de personnes composant le ménage (foyer fiscal)	Revenu fiscal de référence (RFR) - Mon RFR est indiqué sur mon avis d'imposition			
	MaPrimeRénov'Bleu	MaPrimeRénov'Jaune	MaPrimeRénov'Violet	MaPrimeRénov'Rose
1	jusqu'à 14 879 €	jusqu'à 19 074 €	jusqu'à 29 148 €	> 29 148 €
2	jusqu'à 21 760 €	jusqu'à 27 896 €	jusqu'à 42 848 €	> 42 848 €
3	jusqu'à 26 170 €	jusqu'à 33 547 €	jusqu'à 51 592 €	> 51 592 €
4	jusqu'à 30 572 €	jusqu'à 39 192 €	jusqu'à 60 336 €	> 60 336 €
5	jusqu'à 34 993 €	jusqu'à 44 860 €	jusqu'à 69 081 €	> 69 081 €
Par personne supplémentaire	+ 4 412 €	+ 5 651 €	+ 8 744 €	+ 8 744 €

PLAFONDS DE RESSOURCES ILE-DE-FRANCE				
Nombre de personnes composant le ménage (foyer fiscal)	Revenu fiscal de référence (RFR) - Mon RFR est indiqué sur mon avis d'imposition			
	MaPrimeRénov'Bleu	MaPrimeRénov'Jaune	MaPrimeRénov'Violet	MaPrimeRénov'Rose
1	jusqu'à 20 593 €	jusqu'à 25 068 €	jusqu'à 38 184 €	> 38 184 €
2	jusqu'à 30 225 €	jusqu'à 36 792 €	jusqu'à 56 130 €	> 56 130 €
3	jusqu'à 36 297 €	jusqu'à 44 188 €	jusqu'à 67 585 €	> 67 585 €
4	jusqu'à 42 381 €	jusqu'à 51 597 €	jusqu'à 79 041 €	> 79 041 €
5	jusqu'à 48 488 €	jusqu'à 59 026 €	jusqu'à 90 496 €	> 90 496 €
Par personne supplémentaire	+ 6 096 €	+ 7 422 €	+ 11 455 €	+ 11 455 €

MAPRIMERÉNOV' EST CUMULABLE AVEC :

Le **CEE** (certificats d'économies d'énergie) : pour tous les ménages, prime versée par les fournisseurs d'énergie.

Le **ECO PTZ 0%** (éco-prêt 0%) : pour tous les ménages, un prêt à taux 0% réaménagé.



OUVERTURE DE MAPRIMERÉNOV' À L'ENSEMBLE DES COPROPRIÉTAIRES

Afin d'accélérer la rénovation énergétique des 9,7 millions de logements collectifs, pour les travaux sur les parties communes, **MaPrimeRénov' est maintenant accessible à l'ensemble des copropriétés** et simplifie le financement grâce à une aide collective versée au syndicat de copropriétaires. Elle peut se cumuler avec une aide individuelle pour les ménages aux revenus modestes (profil MaPrimeRénov'Jaune) et très modestes (profil MaPrimeRénov'Bleu) occupant leur logement.

CONDITIONS D'ÉLIGIBILITÉ

Rénovation globale	Travaux de rénovation globale, qui garantissent une amélioration significative du confort et de la performance énergétique de la copropriété (35% minimum de gain énergétique après travaux)
Résidence principale	Copropriété composée d'au moins 75% de lots d'habitation principale
Immatriculation	Copropriété immatriculée au registre national des copropriétés

DES DÉMARCHES SIMPLIFIÉES, À RÉALISER PAR LE SYNDIC

- Vérifier l'immatriculation de la copropriété au registre des copropriétés
- Créer son compte sur maprimerenov.gouv.fr à partir du 11/01/2021
- Désigner l'assistance à maîtrise d'ouvrage
- Voter les travaux en AG
- Déposer sa demande d'aide (avant le 31/12/2022)
- Réaliser les travaux
- Transmettre les factures sur son espace personnel pour demander le versement de l'aide

À noter : l'assistance à maîtrise d'ouvrage est assurée par un opérateur-conseil spécialisé proposant à la copropriété un accompagnement technique, social et financier. Il ne peut s'agir d'une entreprise intervenant dans le projet de travaux.

À COMBIEN UNE COPROPRIÉTÉ A-T-ELLE DROIT ?

MaPrimeRénov' Copropriété (plafond des travaux : 15 000 € x le nombre de logements)	25% du montant des travaux (avec un maximum de 3 750 € par logement)
Financement de l'accompagnement (prestation plafonnée à 600 € x le nombre de logements)	30% du montant de la prestation (un maximum de 180 € par logement et un minimum de 900 € d'aide par copropriété)
Bonus sortie de passoire (sous condition de sortie des étiquettes énergie F et G)	500 € par logement
Bonus Bâtiment Basse Consommation (pour récompenser l'atteinte de l'étiquette énergie B ou A)	0 € par logement
Aide individuelle	750 € pour les revenus modestes (profil MaPrimeRénov'Jaune) 1 500 € pour les revenus très modestes (profil MaPrimeRénov'Bleu)



QUELS FORFAITS POUR QUELS TRAVAUX ?

ÉQUIPEMENTS / TRAVAUX INDIVIDUELS (réalisés en maison individuelle ou à titre individuel en logement collectif)	MaPrimeRénov' Bleu	MaPrimeRénov' Jaune	MaPrimeRénov' Violet	MaPrimeRénov' Rose
Rénovation globale	Je demande l'aide Habiter Mieux Sérénité		7 000 €	3 500 €
Bonus sortie de passoire	1 500 €	1 500 €	1 000 €	500 €
Bonus Bâtiment Basse Consommation (BBC)	1 500 €	1 500 €	1 000 €	500 €
Audit énergétique	500 €	400 €	300 €	-
Chaudières à granulés	10 000 €	8 000 €	4 000 €	-
Pompes à chaleur géothermiques ou solarothermiques	10 000 €	8 000 €	4 000 €	-
Chauffage solaire	8 000 €	6 500 €	4 000 €	-
Chaudières à bûches	8 000 €	6 500 €	3 000 €	-
Pompes à chaleur air/eau	4 000 €	3 000 €	2 000 €	-
Chauffe-eau solaire	4 000 €	3 000 €	2 000 €	-
Poêles à granulés	3 000 €	2 500 €	1 500 €	-
Poêles à bûches	2 500 €	2 000 €	1 000 €	-
Foyers fermés, inserts	2 000 €	1 200 €	600 €	-

Informations non contractuelles, résumées et données à titre indicatif (source janvier 2021).
Une étude exhaustive et approfondie de la législation est indispensable avant tout engagement auprès de la clientèle.



ÉQUIPEMENTS / TRAVAUX INDIVIDUELS (réalisés en maison individuelle ou à titre individuel en logement collectif)	MaPrimeRénov' Bleu	MaPrimeRénov' Jaune	MaPrimeRénov' Violet	MaPrimeRénov' Rose
Équipements solaires hybrides	2 500 €	2 000 €	1 000 €	-
Chaudières à gaz très haute performance	1 200 €	800 €	-	-
Réseaux de chaleur ou de froid	jusqu'à 1 200 €	jusqu'à 800 €	400 €	-
Chauffe-eau thermodynamique	1 200 €	800 €	400 €	-
Dépose d'une cuve à fioul	1 200 €	800 €	400 €	-
Ventilation mécanique contrôlée (VMC) double flux	4 000 €	3 000 €	2 000 €	-
Isolation thermique des fenêtres (et parois vitrées)	100 €/équipement	80 €/équipement	40 €/équipement	-
Isolation des murs par l'extérieur	75 €/m ²	60 €/m ²	40 €/m ²	15 €/m ²
Isolation des toitures terrasses	75 €/m ²	60 €/m ²	40 €/m ²	15 €/m ²
Isolation des murs par l'intérieur	25 €/m ²	20 €/m ²	15 €/m ²	7 €/m ²
Isolation des rampants de toiture et plafonds de combles	25 €/m ²	20 €/m ²	15 €/m ²	7 €/m ²
Protections contre le rayonnement solaire (pour les outre-mer)	25 €/m ²	20 €/m ²	15 €/m ²	-

Informations non contractuelles, résumées et données à titre indicatif (source janvier 2021).
Une étude exhaustive et approfondie de la législation est indispensable avant tout engagement auprès de la clientèle.

MA PRIMERÉNOV' :

QUELQUES EXEMPLES

NOUS SOMMES UN COUPLE AVEC 2 ENFANTS

- **Revenus :** 30 500 € annuel
- **Situation :** propriétaires occupants d'une maison individuelle
- **Lieu :** Creuse
- **Étiquette énergie de notre logement :** F (passoire thermique)
- **La superficie de notre logement :** 100 m²

Consommation avant travaux :
350 kWh/m² par an
Consommation après travaux :
310 kWh/m² par an

NOTRE PROJET : Nous voulons remplacer une vieille chaudière fioul non performante par **une chaudière à granulés**

NOTRE AIDE : **15 900 €** pour un coût total des travaux de 18 000 €

DÉTAILS DE L'AIDE :

- **10 000 €** (ma PrimeRénov/Bleu, pour un forfait chaudière à granulés)
- **1 500 €** (bonus sortie de l'état de passoire thermique)
- **4 400 €** (Certificats d'Économies d'Énergie, dans le cadre du coup de pouce chauffage)

Et pour nous faire accompagner dans nos travaux, nous pouvons bénéficier d'un forfait d'**Assistance à maîtrise d'ouvrage (AMO)** de 150 €

NOUS SOMMES UN COUPLE AVEC 3 ENFANTS

- **Revenus :** 41 000 € annuel
- **Situation :** propriétaires occupants d'une maison individuelle
- **Lieu :** Gironde
- **Étiquette énergie de notre logement :** C
- **La superficie de notre logement :** 100 m²

Consommation avant travaux :
130 kWh/m² par an
Consommation après travaux :
70 kWh/m² par an

NOTRE PROJET : Nous voulons remplacer une chaudière à gaz par **une pompe à chaleur (PAC) air/eau** et installer une **ventilation double flux**

NOTRE AIDE : **12 100 €** pour un coût total des travaux de 18 000 €

DÉTAILS DE L'AIDE :

- **6 000 €** (ma PrimeRénov/Jaune, pour un forfait chauffage et ventilation)
- **1 500 €** (bonus Bonus Bâtiment Basse Consommation, les travaux ont permis à notre logement d'accéder à une étiquette énergie B)
- **4 600 €** (Certificats d'Économies d'Énergie, dans le cadre du coup de pouce chauffage et des CEE Ventilation)

Et pour nous faire accompagner dans nos travaux, nous pouvons bénéficier d'un forfait d'**Assistance à maîtrise d'ouvrage (AMO)** de 150 €



NOUS SOMMES UN COUPLE AVEC 1 ENFANT

- **Revenus** : 50 200 € annuel
- **Situation** : propriétaires occupants d'une maison individuelle
- **Lieu** : Morbihan
- **Étiquette énergie de notre logement** : E
- **La superficie de notre logement** : 100 m²

Consommation avant travaux :
300 kWh/m² par an
Consommation après travaux :
100 kWh/m² par an

NOTRE PROJET : Nous voulons réaliser une **rénovation globale** (isolation des combles et des murs par l'extérieur et remplacement d'une chaudière à gaz par **une pompe à chaleur (PAC) air/eau**)

NOTRE AIDE : **13 500 €** pour un coût total des travaux de 39 700 €

DÉTAILS DE L'AIDE :

- **7 000 €** (ma PrimeRénov'Violet, pour un forfait rénovation globale)
- **6 500 €** (Certificats d'Économies d'Énergie, dans le cadre du coup de pouce rénovation globale)

Et pour nous faire accompagner dans nos travaux, nous pouvons bénéficier d'un forfait d'**Assistance à maîtrise d'ouvrage (AMO)** de 150 €

NOUS SOMMES UN COUPLE AVEC 2 ENFANTS

- **Revenus** : 61 000 € annuel
- **Situation** : propriétaires bailleurs d'une maison individuelle
- **Lieu** : Ardèche
- **Étiquette énergie de notre logement** : E
- **La superficie de notre logement** : 100 m²

Consommation avant travaux :
300 kWh/m² par an
Consommation après travaux :
60 kWh/m² par an

NOTRE PROJET : Nous voulons réaliser une **rénovation globale** (remplacement d'une chaudière à gaz par **une chaudière à très haute performance énergétique (THPE)**, isolation des combles, des planchers et des murs par l'extérieur, installation d'un **système de ventilation**)

NOTRE AIDE : **7 900 €** pour un coût total des travaux de 34 200 €

DÉTAILS DE L'AIDE :

- **3 500 €** (ma PrimeRénov'Rose, pour un forfait rénovation globale)
- **500 €** bonus Bonus Bâtiment Basse Consommation, les travaux ont permis à notre logement d'accéder à une étiquette énergie B)
- **3 900 €** (Certificats d'Économies d'Énergie, dans le cadre du coup de pouce rénovation globale)

Et pour nous faire accompagner dans nos travaux, nous pouvons bénéficier d'un forfait d'**Assistance à maîtrise d'ouvrage (AMO)** de 150 €

ACCELÉREZ VOTRE BUSINESS AVEC LA PRIME ÉNERGIE EDF!

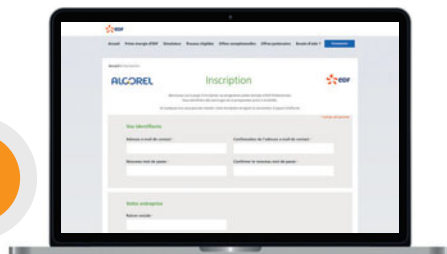
Votre distributeur, en partenariat avec EDF, propose à vos clients de bénéficier d'une aide financière pour leurs travaux de rénovation énergétique.

CÔTÉ PROFESSIONNELS : COMMENT PARTICIPER À CE DISPOSITIF EN 5 ÉTAPES ?

Créez votre espace professionnel
personnel sur le site :

www.prime-energie-edf.fr/professionnels/87n4cv6y

1



2

Recevez votre code professionnel qui permet
d'obtenir une simulation des primes pour chaque
dossier de travaux.

3

Réalisez les travaux chez votre client.

4

Finalisez le dossier
avec le particulier.

*Signalez à votre client
qu'il devra transmettre :*

UNE COPIE :

- du devis accepté
- de la facture des travaux
- de la qualification RGE du professionnel
- de son avis d'imposition

L'ORIGINAL :

- de l'attestation sur l'honneur

Votre client reçoit sa prime.

5

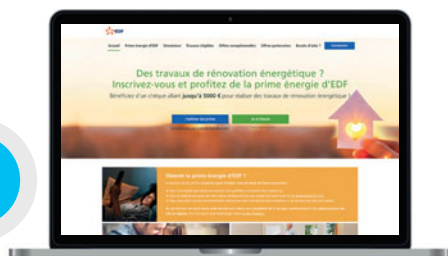


La prime énergie d'EDF est une aide financière dédiée à la rénovation énergétique* de l'habitat de votre client. Son montant est calculé selon le type de travaux réalisés, son lieu d'habitation et les caractéristiques de son logement. Votre client peut également bénéficier d'un bonus sous conditions de ressources.

CÔTÉ PARTICULIERS : 5 ÉTAPES À SUIVRE

S'inscrire sur prime-energie-edf.fr*
impérativement avant la signature du devis
de ses travaux.

1



2

Créer son dossier et saisir le code de son
professionnel sous convention avec EDF.

Faire réaliser ses travaux
par un professionnel RGE.

3

4

Envoyer son dossier
complet comprenant :

UNE COPIE :

- du devis accepté
- de la facture des travaux
- de la qualification RGE du professionnel
- de son avis d'imposition

L'ORIGINAL :

- de l'attestation sur l'honneur

Réception de la prime par lettre-chèque.

5

**Rendez-vous sur prime-energie-edf.fr pour une simulation ou pour l'inscription*

SOMMAIRE

POMPES À CHALEUR 16 - 36

■ Aérothermie	18
■ Solutions hybrides	29
■ Géothermie	34
■ Pompes à chaleur et équipements de piscine	34

CLIMATISATION 38 - 50

■ Mono-split (ensemble complet)	40
■ Mono-split (unité intérieure)	46
■ Multi-splits (unité extérieure)	46
■ Multi-splits (unité intérieure)	48
■ DRV (groupe extérieur)	48
■ Accessoires	49

CHAUDIÈRES MURALES 52 - 59

■ Gaz	54
■ Électrique	58

CHAUDIÈRES AU SOL 60 - 72

■ Gaz	62
■ Fioul	65
■ Brûleurs	68

ACCESSOIRES DE CHAUFFAGE 74 - 78

■ Vases d'expansion	76
■ Pompes de relevage de condensat	76
■ Isolation	77

POÊLES ET INSERTS 80 - 93

■ Poêles à bois	82
■ Poêles à pellets	88
■ Inserts et cheminées	92

ÉMETTEURS DE CHAUFFAGE 94 - 109

■ Décoratifs	96
■ Sèche-serviettes	99
■ Panneaux	102
■ Gaz	105
■ Robinetterie de radiateurs	105

PLANCHERS CHAUFFANTS 110 - 114

■ Systèmes	112
■ Composants	113

CHAUFFAGE ÉLECTRIQUE 116 - 120

■ Sèche-serviettes	118
--------------------	-----

RÉGULATION 122 - 127

- Thermostats d'ambiance 124
- Vannes et régulateurs 126

TRAITEMENT ET FILTRATION 128 - 134

- Filtration 130
- Produits de traitement du circuit de chauffage 133

FUMISTERIE 136 - 139

- Conduits étanches 138
- Conduits biomasse 138

EAU CHAUDE SANITAIRE 140 - 149

- Thermodynamiques 142
- Solaires 145
- Électriques 146
- Accumulateurs et instantanés gaz 148
- Accessoires 148

VENTILATION 150 - 162

- Résidentiel 152
- Collectif/ Tertiaire 159
- Accessoires 162

POMPES 164 - 175

- Eau chaude domestique 166
- Eau chaude collectif 168
- Eau froide domestique 169
- Eau froide collectif 174
- Stockage 175

COMPTAGE, MESURE DES INSTALLATIONS ET MÉTROLOGIE 176 - 178

- Comptage 178

OUTILLAGE 180 - 194


- Outillage énergisé plomberie 182
- Outillage manuel plomberie 188
- Brasage 190
- Outillage électroportatif 191
- Frigoriste 191
- Outillage d'entretien des circuits de chauffage 192

MIEUX COMPRENDRE

1 LA POMPE À CHALEUR AIR-EAU : UNE BONNE ADAPTATION AUX BESOINS ET À L'ENVIRONNEMENT

- **Les versions basse et moyenne température** : seront privilégiées pour les logements neufs et les régions à climat tempéré.
- **La version haute température** : convient davantage pour la rénovation et les régions plus froides.

La majorité des PAC sont réversibles et assurent le rafraîchissement. **L'offre triple service se multiplie** pour assurer le chauffage, le rafraîchissement et la production de l'eau chaude sanitaire.



Il en existe 2 types :

1. **Les monoblocs** sont les moins répandues mais plus simples d'installation. Les liaisons entre la PAC installée à l'extérieur et les radiateurs, le plancher chauffant ou ventilo-convecteurs sont hydrauliques. Pas de manipulation de fluide frigorigène donc pas besoin d'attestation de capacité. Le gain de place à l'intérieur du logement est assuré.

2. **Les bi-blocs** sont largement répandues. Les liaisons entre l'unité extérieure et le module hydraulique intérieur sont frigorifiques et elles devront être réalisées par un professionnel ayant son attestation.

2 LES SOLUTIONS HYBRIDES

Qu'elles soient gaz ou fioul, elles offriront un confort et un coût d'utilisation maîtrisé (en rénovation principalement).

3 LA GÉOTHERMIE

C'est la version la **plus performante mais la moins répandue**, cela est dû en particulier à l'installation d'un système de captage en extérieur (horizontal ou vertical) qui reste encombrant et coûteux.



La réglementation F-gaz

Elle pousse la transition vers des fluides frigorigènes à GWP - potentiel de réchauffement global - réduit. D'ici 2030, il devra être de 400. En France, le R410 A s'était généralisé avec un GWP de 2088, pour les PAC domestiques ou à forte puissance dans le tertiaire. Mais, il a vite été remplacé pour les modèles jusqu'à 20 kW, par le R32 (GWP de 675), classé A2L, donc légèrement inflammable. En France, il existe des solutions au R 290 ayant un très avantageux GWP de 3. Mais avec un gros défaut : il est très inflammable étant donné qu'il s'agit de propane.

Il apparaît également un nouveau gaz le R454C qui comme le R32 est légèrement inflammable mais il présente un GWP inférieur à 150 (4 fois moins que celui du R32).

POMPES À CHALEUR

018 AÉROTHERMIE

029 SOLUTIONS HYBRIDES

034 GÉOTHERMIE

034 POMPES À CHALEUR ET
ÉQUIPEMENTS DE PISCINE



HPI-S POMPE À CHALEUR AIR/EAU

À partir de : **7 198 € HT / 8 637,60 € TTC**

■ T° ext. min. : -20°C ■ T° ext. max. : 35°C ■ T° de départ d'eau : 60°C ■ Composée d'une unité extérieure et d'un module intérieur MIT-S ■ Disponible en 2 versions : appoint par la résistance électrique ou appoint chaudière ■ Bouteille de découplage 40 L : permet jusqu'à 4 circuits de chauffage indépendants ■ Réversible pour plancher chauffant rafraîchissant



+ Cascade possible et bouteille de découplage intégrée

Accessoire(s)

- > Kit V3V interne motorisé - Sonde départ V3V mélangeuse - réf.: 100017830 - **946 € HT / 1 135,20 € TTC** [+ 1,00 € d'éco-participation]
- > Kit tubulures internes d'adaptation pour montage d'une V3V - réf.: 100017832 - **201 € HT / 241,20 € TTC**

Modèle	Référence	Puissance (kW)	Tension	COP	Prix HT/TTC	Éco-part.
HPI-S 4.5 MR (appoint électrique intégré)	7746 954	4,5	230V (mono)	5,11	7 198 € / 8 637,60 €	8 €
HPI-S 6 MR (appoint électrique intégré)	7746 956	6	230V (mono)	4,18	7 691 € / 9 229,20 €	8 €
HPI-S 8 MR (appoint électrique intégré)	7746 958	8	230V (mono)	4,27	8 600 € / 10 320 €	8 €
HPI-S 11 MR (appoint électrique intégré)	7746 960	11	230V (mono)	4,18	10 572 € / 12 686,40 €	8 €
HPI-S 11 TR (appoint électrique intégré)	7746 962	11	400V (tri)	4,18	10 980 € / 13 176 €	8 €
HPI-S 16 MR (appoint électrique intégré)	7746 964	16	230V (mono)	4,22	11 975 € / 14 370 €	8 €
HPI-S 16 TR (appoint électrique intégré)	7746 966	16	400V (tri)	4,22	12 523 € / 15 027,60 €	8 €
HPI-S 22 TR (appoint électrique intégré)	7746 967	22	400V (tri)	3,96	14 851 € / 17 821,20 €	8 €
HPI-S 27 TR (appoint électrique intégré)	7746 970	27	400V (tri)	3,90	17 388 € / 20 865,60 €	8 €

Notes :

De Dietrich
LE CONFORT DURABLE®



Kit d'installation rapide intégré

Strateo

POMPE À CHALEUR AIR/EAU SPLIT INVERTER TRIPLE SERVICE

À partir de : 8 155 € HT / 9 786 € TTC

- T° ext. min. : -20°C ■ T° ext. max. : 35°C ■ T° de départ d'eau : 60°C ■ Performances exceptionnelles avec préparateur ECS de 190 L - Fluide R32 ■ Gain de 2h à l'installation : solution toute équipée avec platine de pré montage hydraulique ■ Silencieuse : seulement 22 dB(A) niveau sonore intérieur
- Éco-conception et emballage 100% recyclable pour une diminution de l'empreinte carbone



GARANTIE 2 ANS Tous les produits, accessoires et pièces

GARANTIE 5 ANS Compresseur des pompes à chaleur air/eau



Accessoire(s)

- > Thermostat d'ambiance connecté Smart TC° R-BUS filaire - réf.: 7691375 - **273 € HT / 327,60 € TTC** [+ 0,14 € d'éco-participation]
- > Kit tubes cuivre pour platine de pré-montage circuits chauffages - réf.: 7726776 - **459 € HT / 550,80 € TTC**

Modèle	Référence	Puissance (kW)	Tension	COP	Volume max. ECS (V40)	Prix HT/TTC	Éco-part.
Strateo MR/E R32 4.5 (1 circuit)	7773 934	4,5	230V (mono)	5,20	279	8 155 € / 9 786 €	8 €
Strateo MR/E R32 6 (1 circuit)	7773 936	6	230V (mono)	5,00	277	8 649 € / 10 378,80 €	8 €
Strateo MR/E R32 8 (1 circuit)	7773 938	8	230V (mono)	4,57	278	9 558 € / 11 469,60 €	8 €
Strateo MR/E 2C R32 4.5 (2 circuits)	7773 939	4,5	230V (mono)	5,20	279	9 343 € / 11 211,60 €	8 €
Strateo MR/E 2C R32 6 (2 circuits)	7773 962	6	230V (mono)	5,00	277	9 837 € / 11 804,40 €	8 €
Strateo MR/E 2C R32 8 (2 circuits)	7773 963	8	230V (mono)	4,57	278	10 746 € / 12 895,20 €	8 €

De Dietrich
LE CONFORT DURABLE®



Confort optimal chauffage et ECS dans un ensemble compacte

Alezio S V200

POMPE À CHALEUR AIR/EAU "SPLIT INVERTER" AVEC PRÉPARATEUR ECS INTÉGRÉ

À partir de : 7 596 € HT / 9 115,20 € TTC

- T° ext. min. : -20°C ■ T° ext. max. : 35°C ■ T° de départ d'eau : 60°C ■ Composée d'une unité extérieure, d'un module intérieur intégrant un préparateur d'ECS de 180 L ■ Réversible pour plancher chauffant rafraîchissant ■ Disponible en 2 versions : appoint par la résistance électrique ou appoint chaudière ■ Tableau de commande E-Pilot intuitif et connecté



GARANTIE 2 ANS Tous les produits, accessoires et pièces

GARANTIE 5 ANS Compresseur des pompes à chaleur air/eau



Accessoire(s)

- > Thermostat d'ambiance connecté Smart TC° R-BUS filaire - réf.: 7691375 - **273 € HT / 327,60 € TTC** [+ 0,14 € d'éco-participation]
- > Dossieret raccordement hydraulique 1 ou 2 circuit droite ou gauche - réf.: 7746412 - **785 € HT / 942€ TTC**

Modèle	Référence	Puissance (kW)	Tension	COP	Volume max. ECS (V40)	Prix HT/TTC	Éco-part.
Alezio S 4.5 MR V200 R32 (avec appoint électrique)	7790 389	4,5	230V (mono)	5,11	243	7 596 € / 9 115,20 €	8 €
Alezio S 6 MR V200 R32 (avec appoint électrique)	7790 391	6	230V (mono)	4,22	254	8 090 € / 9 708 €	8 €
Alezio S 8 MR V200 R32 (avec appoint électrique)	7790 392	8	230V (mono)	4,34	251	8 999 € / 10 798,80 €	8 €
Alezio S 11 MR V200 (avec appoint électrique)	7692 999	11	230V (mono)	4,65	231	11 510 € / 13 812 €	8 €
Alezio S 11 TR V200 (avec appoint électrique)	7693 001	11	400V (tri)	4,65	231	11 918 € / 14 301,60 €	8 €
Alezio S 16 MR V200 (avec appoint électrique)	7693 003	16	230V (mono)	4,22	231	12 913 € / 15 495,60 €	8 €
Alezio S 16 TR V200 (avec appoint électrique)	7693 005	16	400V (tri)	4,22	231	13 461 € / 16 153,20 €	8 €

De Dietrich
LE CONFORT DURABLE®



+ Très silencieux et sans liaison frigo

HPI-M POMPE À CHALEUR MONOBLOC AIR/EAU

À partir de : **9 389 € HT / 11 266,80 € TTC**

■ T° ext. min. : -20°C ■ T° ext. max. : 35°C ■ T° de départ d'eau : 60°C ■ Composée d'une unité extérieure Monobloc et d'un module intérieur MIT-M en liaison hydraulique ■ Bouteille de découplage 40 L intégrée : permet de raccorder jusqu'à 4 circuits de chauffage ■ Disponible en 2 versions : appoint par la résistance électrique ou appoint chaudière ■ Régulation Diematic Evolution



Accessoire(s)

> Thermostat d'ambiance modulant connecté filaire Smart TC Filaire – réf.: 7691375 – **273 € HT / 327,60 € TTC** [+ 0,14 € d'éco-participation]

> Thermostat d'ambiance modulant connecté radio Smart TC RF – réf.: 7691377 – **453 € HT / 543,60 € TTC** [+ 0,14 € d'éco-participation]

Modèle	Référence	Puissance (kW)	Tension	COP	Prix HT/TTC	Éco-part.
HPI-M 6 MR/E (appoint électrique intégré)	7746 621	6	230V (mono)	4,83	9 687 € / 11 624,40 €	8 €
HPI-M 8 MR/E (appoint électrique intégré)	7746 623	8	230V (mono)	4,51	10 203 € / 12 243,60 €	8 €
HPI-M 11 MR/E (appoint électrique intégré)	7746 627	11	230V (mono)	4,64	10 870 € / 13 044 €	8 €
HPI-M 6 MR/H (relève chaudière)	7746 577	6	230V (mono)	4,83	9 389 € / 11 266,80 €	8 €
HPI-M 8 MR/H (relève chaudière)	7746 622	8	230V (mono)	4,51	9 905 € / 11 886 €	8 €
HPI-M 11 MR/H (relève chaudière)	7746 626	11	230V (mono)	4,64	10 572 € / 12 686,40 €	8 €

CHAPPEE



+ Filtre magnétique fourni

Eria-N POMPE À CHALEUR AIR/EAU SPLIT INVERTER (DE 4,6 À 14,65 KW)

À partir de : **5 114 € HT / 6 136,80 € TTC**

■ T° ext. min. : -20°C ■ T° ext. max. : 35°C ■ T° de départ d'eau : 60°C ■ Chauffage seul ou fonction production ECS ■ Appoint électrique ou chaudière en relèvement ■ Large plage de modulation de 30 à 100% ■ Régulation ecocontrol + : tableau de contrôle simple, intuitif et connecté



Modèle	Référence	Puissance (kW)	Tension	COP	Prix HT/TTC	Éco-part.
ERIA-N EM	7778 440	4,5	230V (mono)	5,11	5 114 € / 6 136,80 €	8 €
ERIA-N EM	7778 441	6	230V (mono)	4,22	5 607 € / 6 728,40 €	8 €
ERIA-N EM	7778 442	8	230V (mono)	4,34	6 513 € / 7 815,60 €	8 €
ERIA-N EM	7778 443	11	230V (mono)	4,65	8 406 € / 10 087,20 €	8 €
ERIA-N EM	7778 445	16	230V (mono)	4,22	9 809 € / 11 770,80 €	8 €
ERIA-N HM	7778 447	4,5	230V (mono)	5,11	5 114 € / 6 136,80 €	8 €
ERIA-N HM	7778 448	6	230V (mono)	4,22	5 607 € / 6 728,40 €	8 €
ERIA-N HM	7778 449	8	230V (mono)	4,34	6 513 € / 7 815,60 €	8 €
ERIA-N HM	7778 450	11	230V (mono)	4,65	8 406 € / 10 087,20 €	8 €
ERIA-N HM	7778 452	16	230V (mono)	4,22	9 809 € / 11 770,80 €	8 €

CHAPPEE



S'installe dans un placard

Eria-N FIT-IN POMPE À CHALEUR AIR/EAU SPLIT INVERTER

À partir de : 7 304 € HT / 8 764,80 € TTC

■ T° ext. min. : -20°C ■ T° ext. max. : 35°C ■ T° de départ d'eau : 60°C ■ Excellentes performances chauffage et acoustique 36 db(a) ■ Régulation ecocontrol + : tableau de contrôle simple, intuitif et connecté ■ Ballon de 180 L intégré ■ Filtre magnétique pot à boue intégré avec vanne

35° A++	55° A	XL A	€ Garantie	2 ANS	GARANTIE 5 ANS	Sur le compresseur		
------------	----------	---------	---------------	-------	-------------------	--------------------	--	--

Modèle	Référence	Puissance (kW)	Tension	COP	Prix HT/TTC	Éco-part.
Eria-N FIT-IN EM	7778 433	4,5	230V (mono)	5,11	7 304 € / 8 764,80 €	8 €
Eria-N FIT-IN EM	7778 434	6	230V (mono)	4,22	7 797 € / 9 356,40 €	8 €
Eria-N FIT-IN EM	7778 435	8	230V (mono)	4,34	8 703 € / 10 443,60 €	8 €
Eria-N FIT-IN EM	7778 436	11	230V (mono)	4,65	10 596 € / 12 715,20 €	8 €
Eria-N FIT-IN ET	7778 437	11	400V (tri)	4,65	11 004 € / 13 204,80 €	8 €
Eria-N FIT-IN EM	7778 438	16	230V (mono)	4,22	11 999 € / 14 398,80 €	8 €
Eria-N FIT-IN ET	7778 439	16	400V (tri)	4,22	12 547 € / 15 056,40 €	8 €



aroTHERM plus POMPE À CHALEUR MONOBLOC AIR/EAU HAUTE TEMPÉRATURE

À partir de : 6 238 € HT / 7 485,60 € TTC

■ T° ext. min. : -25°C ■ T° ext. max. : 43°C ■ T° de départ d'eau : 75°C ■ La solution haute température flexible pour tous les projets de rénovation ■ L'unité extérieure est ultra-silencieuse avec une pression acoustique de 32 dB(A) à 5 m ■ Fonctionne au fluide naturel R290 qui est à la fois écologique, approvisionnement et disponible ■ Stockage d'eau chaude sanitaire jusqu'à 70 °C, pour le confort des familles les plus nombreuses

35° A+++	55° A++	XL A	€ Garantie	5 ANS	Tous composants	GARANTIE 7 ANS	Jusqu'à 7 ans, voir condition sur vaillant.fr		
-------------	------------	---------	---------------	-------	-----------------	-------------------	---	--	--

Accessoire(s)

> Double service : unitOWER plus VIH QW 190/6 E – réf.: 0010022087 – 2 989 € HT / 3 586,80 € TTC (+ 6,00 € d'éco-participation)

> Simple service : module hydraulique VWZ MEH 97/6 – réf.: 0010023613 – 1 634 € HT / 1 960,80 € TTC (+ 0,50 € d'éco-participation)

Modèle	Référence	Puissance (kW)	Tension	COP	Prix HT/TTC	Éco-part.
aroTHERM plus VWL 45/6 - S3	0010021 638	4,1 kW à -7 °C / 35 °C	230V (mono)	4,6 à air +7 °C / eau +35 °C	6 238 € / 7 485,60 €	8 €
aroTHERM plus VWL 55/6 - S3	0010021 639	5,9 kW à -7 °C / 35 °C	230V (mono)	4,4 à air +7 °C / eau +35 °C	6 911 € / 8 293,20 €	8 €
aroTHERM plus VWL 85/6 - S3	0010021 641	8,2 kW à -7 °C / 35 °C	230V (mono)	4,4 à air +7 °C / eau +35 °C	9 208 € / 11 049,60 €	8 €
aroTHERM plus VWL 125/6 - S3	0010021 642	10,6 kW à -7 °C / 35 °C	230V (mono)	4,7 à air +7 °C / eau +35 °C	10 918 € / 13 101,60 €	8 €
aroTHERM plus VWL 155/6 - S3	0010021 644	12,7 kW à -7 °C / 35 °C	230V (mono)	4,3 à air +7 °C / eau +35 °C	11 550 € / 13 860 €	8 €
aroTHERM plus VWL 125/6 - S3	0010021 643	10,6 kW à -7 °C / 35 °C	400V (tri)	4,7 à air +7 °C / eau +35 °C	11 236 € / 13 483,20 €	8 €
aroTHERM plus VWL 155/6 - S3	0010031 660	12,7 kW à -7 °C / 35 °C	400V (tri)	4,3 à air +7 °C / eau +35 °C	11 897 € / 14 276,40 €	8 €



Vos clients ont des questions?
Je souhaite changer mon système de chauffage par une pompe à chaleur air/eau, quelle sera ma subvention MaPrimeRénov'?

Subvention ma MaPrimeRénov' pour une pompe à chaleur air/eau :

	MaPrimeRénov' Bleu Ménages aux ressources très modestes	MaPrimeRénov' Jaune Ménages aux ressources modestes
Maisons individuelles	4 000 €	3 000 €
Immeubles collectifs	3 000 € / logement	2 000 € / logement

Pour en savoir plus : référez-vous aux pages aides financières en début de catalogue

Source : www.maprimerenov.gouv.fr – janvier 2021



aroTHERM Split POMPE À CHALEUR BI-BLOC AIR/EAU RÉVERSIBLE

À partir de : **3 772 € HT / 4 526,40 € TTC**

- T° ext. min. : -20°C ■ T° ext. max. : 43°C ■ T° de départ d'eau : 55°C ■ La solution performante pour tous vos projets ■ Un produit de la R&D Vaillant ■ Une discrétion acoustique hors du commun, seulement 32 dB(A) à 5 mètres ■ La conception au service de la maintenance



Voir conditions sur Vaillant.fr



Accessoire(s)

- > Module hydraulique Split VWL 127/5 IS Existe aussi en 3/5 et 7 – réf.: 0010023525 – **2 626 € HT / 3 151,20 € TTC** [+ 0,50 € d'éco-participation]
- > Régulateur sensoCOMFORT 720f (radio) – réf.: 0020260929 – **559 € HT / 670,80 € TTC** [+ 0,14 € d'éco-participation]

+ Conçue pour durer

Modèle	Référence	Puissance (kW)	Tension	COP	Prix HT/TTC	Éco-part.
aroTHERM Split VWL 35/5 AS	0010021 617	3,6 kW à air -7 °C / eau +35 °C	230V (mono)	4,9 à air +7 °C / eau +35 °C	4 637 € / 5 564,40 €	8 €
aroTHERM Split VWL 55/5 AS	0010021 618	4,9 kW à air -7 °C / eau +35 °C	230V (mono)	4,7 à air +7 °C / eau +35 °C	5 304 € / 6 364,80 €	8 €
aroTHERM Split VWL 75/5 AS	0010021 619	6,7 kW à air -7 °C / eau +35 °C	230V (mono)	4,6 à air +7 °C / eau +35 °C	6 516 € / 7 819,20 €	8 €
aroTHERM Split VWL 105/5 AS	0010021 620	10,2 kW à air -7 °C / eau +35 °C	230V (mono)	4,6 à air +7 °C / eau +35 °C	8 234 € / 9 880,80 €	8 €
aroTHERM Split VWL 125/5 AS	0010021 622	11,8 kW à air -7 °C / eau +35 °C	230V (mono)	4,5 à air +7 °C / eau +35 °C	9 212 € / 11 054,40 €	8 €
aroTHERM Split VWL 105/5 AS	0010021 621	10,2 kW à air -7 °C / eau +35 °C	400V (tri)	4,6 à air +7 °C / eau +35 °C	8 667 € / 10 400,40 €	8 €
aroTHERM Split VWL 125/5 AS	0010021 623	11,8 kW à air -7 °C / eau +35 °C	400V (tri)	4,5 à air +7 °C / eau +35 °C	9 694 € / 11 632,80 €	8 €
uniTOWER Split VWL 58/5 IS	0010022 084	N/A	230V (mono)	N/A	3 772 € / 4 526,40 €	6 €
uniTOWER Split VWL 78/5 IS	0010022 085	N/A	230V (mono)	N/A	3 955 € / 4 746 €	6 €
uniTOWER Split VWL 128/5 IS	0010022 086	N/A	230V ou 400V	N/A	4 172 € / 5 006,40 €	6 €



Wellea monobloc GAMME POMPES À CHALEUR

À partir de : **5 050 € HT / 6 060 € TTC**

- T° ext. min. : -25°C ■ T° ext. max. : 60°C ■ T° de départ d'eau : 35°C ■ Classe énergétique élevée A+++
- Compatible avec tous les émetteurs ■ Permet de gérer l'ensemble du circuit de chauffage, grâce aux nombreuses connexions disponibles



Modèle	Référence	Puissance (kW)	Tension	Prix HT/TTC	Éco-part.
Pompe à chaleur monobloc R32 - Solution réversible	7HP061 075	4,2	230V (mono)	5 050 € / 6 060 €	23 €
Pompe à chaleur monobloc R32 - Solution réversible	7HP061 076	6,35	230V (mono)	5 380 € / 6 456 €	23 €
Pompe à chaleur monobloc R32 - Solution réversible	7HP061 077	8,4	230V (mono)	5 960 € / 7 152 €	23 €
Pompe à chaleur monobloc R32 - Solution réversible	7HP061 078	10	230V (mono)	6 300 € / 7 560 €	23 €
Pompe à chaleur monobloc R32 - Solution réversible	7HP061 079	12,1	230V (mono)	7 910 € / 9 492 €	23 €
Pompe à chaleur monobloc R32 - Solution réversible	7HP061 080	14,5	230V (mono)	8 130 € / 9 756 €	23 €
Pompe à chaleur monobloc R32 - Solution réversible	7HP061 081	15,9	230V (mono)	8 360 € / 10 032 €	23 €
Pompe à chaleur monobloc R32 - Solution réversible	7HP061 082	12,1	400V (tri)	8 010 € / 9 612 €	23 €
Pompe à chaleur monobloc R32 - Solution réversible	7HP061 083	14,5	400V (tri)	8 300 € / 9 960 €	23 €
Pompe à chaleur monobloc R32 - Solution réversible	7HP061 084	15,9	400V (tri)	8 590 € / 10 308 €	23 €

aldes



T.One AquaAIR

CHAUFFAGE PAR L'AIR + EAU CHAUDE SANITAIRE + RAFFRAICHISSEMENT

- Diffusion d'air et régulation pièce par pièce - Température confortable en quelques minutes
- Visualisation en temps réel du niveau d'eau chaude sanitaire disponible
- Version réversible pour le confort d'été - Pilotage et programmation par application AldesConnect
- Système T.One AquaAIR = Ballon + Unité intérieure + Unité extérieure



+ Ultra économe :
COP jusqu'à 4.92

Accessoire(s)

- > Commande centralisée T.One réversible Noire – réf.: 35001187 – **674 € HT** / 808,80 € TTC
- > Commande centralisée T.One réversible Blanche – réf.: 35001188 – **674 € HT** / 808,80 € TTC

Modèle	Référence	Puissance (kW)	Tension	COP	Prix HT/TTC	Éco-part.
UI T.ONE AQUAAIR 04 Réversible Premium	35001 230	4	230V (mono)	4,92	4 522 € / 5 426,40 €	8 €
UI T.ONE AQUAAIR 05 Réversible Premium	35001 231	4,8	230V (mono)	4,55	4 819 € / 5 782,80 €	8 €
UI T.ONE AQUAAIR 06 Réversible Premium	35001 232	5,9	230V (mono)	4,15	5 113 € / 6 135,60 €	8 €
UE T.ONE AQUAAIR 04	35700 261	N/A	230V (mono)	N/A	2 357 € / 2 828,40 €	
UE T.ONE AQUAAIR 05	35700 262	N/A	230V (mono)	N/A	2 482 € / 2 978,40 €	
UE T.ONE AQUAAIR 06	35700 263	N/A	230V (mono)	N/A	2 601 € / 3 121,20 €	
Ballon T.ONE AQUAAIR 175 L	35001 180	N/A	230V (mono)	N/A	2 545 € / 3 054 €	

atlantic



Alféa Excellia A.I.

POMPE À CHALEUR AIR/EAU SPLIT INVERTER - HAUTES PERFORMANCES (60DC) - CHAUFFAGE SEUL OU ECS INTÉGRÉE

À partir de : **10 839 € HT** / 13 006,80 € TTC

- T° ext. min. : -25°C ■ T° ext. max. : 35°C ■ T° de départ d'eau : 60°C ■ 16 modèles de 11 à 17 kW
- Remplacement ou relève chaudière ■ Régulation Navistem 400S sur température extérieure
- Gamme chaud seul et option rafraîchissement



Accessoire(s)

- > Navilink A59 NB (radio) – réf.: 074231 – **139 € HT** / 166,80 € TTC
- > Kit rafraîchissement gamme Alféa A.I. – réf.: 075328 – **62 € HT** / 74,40 € TTC

Modèle	Référence	Puissance (kW)	Tension	COP	Capacité du ballon (L)	Prix HT/TTC	Éco-part.
Alféa Excellia A.I. 11	526 300	10,8	230V (mono)	4,25	N/A	10 839 € / 13 006,80 €	8 €
Alféa Excellia A.I. 14	526 301	13,5	230V (mono)	4,18	N/A	11 907 € / 14 288,40 €	8 €
Alféa Excellia A.I. Tri 14	526 303	13	400V (tri)	4,18	N/A	11 907 € / 14 288,40 €	8 €
Alféa Excellia HP A.I. 16	526 631	16	230V (mono)	4,15	N/A	12 214 € / 14 656,80 €	8 €
Alféa Excellia Duo A.I. 11	526 321	10,8	230V (mono)	4,25	190	12 882 € / 15 458,40 €	8 €
Alféa Excellia Duo A.I. 14	526 322	13,5	230V (mono)	4,18	190	13 868 € / 16 641,60 €	8 €
Alféa Excellia Duo A.I. Tri 14	526 324	13	400V (tri)	4,18	190	13 868 € / 16 641,60 €	8 €
Alféa Excellia HP Duo A.I. 16	526 641	16	230V (mono)	4,15	190	14 291 € / 17 149,20 €	8 €
Alféa Excellia HP Duo A.I. Tri 15	526 642	15	400V (tri)	4,33	190	14 900 € / 17 880 €	8 €

*La garantie pièce est applicable uniquement si un entretien annuel est réalisé depuis la mise en service auprès d'un installateur professionnel agréé.

+ Échangeur coaxial breveté Atlantic

atlantic



Alféa Extensa A.I. R32
POMPE À CHALEUR AIR/EAU SPLIT INVERTER - MOYENNE TEMPÉRATURE (550C)- CHAUFFAGE SEUL OU ECS INTÉGRÉE

À partir de : 6 506 € HT / 7 807,20 € TTC

- T° ext. min. : -20°C ■ T° ext. max. : 35°C ■ T° de départ d'eau : 55°C ■ 9 modèles de 5 à 10 kW
- Neuf ou relève de chaudière ■ Régulation Navistem 400S sur température extérieure
- Gamme chaud seul et option rafraîchissement

Certification F-GAZ A+++ A** A* GARANTIE 5 ANS Compresseur et échangeur* GARANTIE 2 ANS Pièces + 1 an sous condition

Accessoire(s)

- > Navilink A59 NB – réf.: 074231 – 139 € HT / 166,80 € TTC
- > Pack Cozytouch NB A.I. – réf.: 501003 – 222 € HT / 266,40 € TTC

Modèle	Référence	Puissance (kW)	Tension	COP	Capacité du ballon (L)	Prix HT/TTC	Éco-part.
Alféa Extensa A.I. 5 R32	526 331	4,5	230V (mono)	4,74	16	6 506 € / 7 807,20 €	8 €
Alféa Extensa A.I. 6 R32	526 332	5,5	230V (mono)	4,65	16	6 864 € / 8 236,80 €	8 €
Alféa Extensa A.I. 8 R32	526 333	7,5	230V (mono)	4,43	16	8 311 € / 9 973,20 €	8 €
Alféa Extensa A.I. 10 R32	526 334	9,5	230V (mono)	4,5	16	10 360 € / 12 432 €	8 €
Alféa Extensa Duo A.I. 3 R32	526 340	3,3	230V (mono)	4,89	16	8 625 € / 10 350 €	8 €
Alféa Extensa Duo A.I. 5 R32	526 341	4,5	230V (mono)	4,74	16	8 625 € / 10 350 €	8 €
Alféa Extensa Duo A.I. 6 R32	526 342	5,5	230V (mono)	4,65	16	9 080 € / 10 896 €	8 €
Alféa Extensa Duo A.I. 8 R32	526 343	7,5	230V (mono)	4,43	16	10 583 € / 12 699,60 €	8 €
Alféa Extensa Duo A.I. 10 R32	526 344	9,5	230V (mono)	4,5	16	12 100 € / 14 520 €	8 €

Échangeur coaxial breveté Atlantic et Fluide R32

*La garantie pièce est applicable uniquement si un entretien annuel est réalisé depuis la mise en service auprès d'un installateur professionnel agréé.

Auer



HRC 70 (17 / 20 / 25 kW)
POMPE À CHALEUR MODULANTE HAUTE TEMPÉRATURE 70°C

À partir de : 13 969 € HT / 16 762,80 € TTC

- T° ext. min. : -20°C ■ T° ext. max. : 40°C ■ T° de départ d'eau : 70°C ■ Large gamme de puissances : de 17 à 25 kW
- En rénovation, conservation des radiateurs existants ■ Aucune liaison gaz avec l'unité extérieure
- Très silencieuse grâce à son ventilateur de très grand diamètre à vitesse variable

GARANTIE 1 AN Pièces (main d'œuvre, déplacement sous conditions) GARANTIE 5 ANS Compresseurs (selon CGV)



Accessoire(s)

- > TH RNC/2 radio thermostat d'ambiance sans fil non chrono-proportionnel – réf.: 770001 – 303 € HT / 363,60 € TTC
- > Sonde d'ambiance avec afficheur – réf.: 751009 – 162 € HT / 194,40 € TTC

Modèle	Référence	Puissance (kW)	Tension	COP	Débit d'eau (L/min)	Prix HT/TTC
HRC 17 mono Premium+	151 431	17	230V (mono)	4,4	2 000	14 831 € / 17 797,20 €
HRC 17 tri Premium+	151 436	17	400V (tri)	4,9	2 000	13 969 € / 16 762,80 €
HRC 17 tri Premium+	151 446	20	400V (tri)	4,6	2 450	15 400 € / 18 480 €
HRC 25 tri Premium+	151 451	25	400V (tri)	4,6	3 000	16 409 € / 19 690,80 €
HRC 17 mono DS 170D/50	151 432	17	230V (mono)	4,4	2 000	15 430 € / 18 516 €
HRC 17 tri DS 170D/50	151 437	17	400V (tri)	4,9	2 000	14 745 € / 17 694 €
HRC 20 tri DS 170D/50	151 447	20	400V (tri)	4,6	2 450	16 130 € / 19 356 €
HRC 25 tri DS 170D/50	151 452	25	400V (tri)	4,6	3 000	17 212 € / 20 654,40 €

Adapte sa puissance aux besoins grâce à ses 2 compresseurs



HTi 70 (6 / 8 / 11 / 14 kW)

POMPE À CHALEUR HAUTE TEMPÉRATURE À TRÈS LARGE MODULATION DE PUISSANCE

À partir de : 6 298 € HT / 7 557,60 € TTC

- T° ext. min. : -20°C ■ T° ext. max. : 40°C ■ T° de départ d'eau : 70°C ■ Les seules pompes à chaleur certifiées Origine France Garantie* ■ Très large modulation de puissance ■ Un pilote hydraulique adapté au type d'installation ■ Fiable, robuste et performante

35° A+++	55° A+++	L A++	€	GARANTIE 1 AN	Pièces (main d'œuvre, déplacement sous conditions)	GARANTIE 4 ANS	Compresseurs (selon CGV)		
-------------	-------------	----------	---	------------------	--	-------------------	--------------------------	--	--



Accessoire(s)

- > TH RNC/2 radio Thermostat d'ambiance sans fil non chrono-proportionnel – réf.: 770001 – 303 € HT / 363,60 € TTC
- > Réhausse réglable pour HTi 6 à 14, hauteur 12 cm – réf.: 754600 – 150 € HT / 180 € TTC

Modèle	Référence	Puissance (kW)	Tension	COP	Débit d'eau (L/min)	Prix HT/TTC
HTi 6 mono - Primo	155 001	6	230V (mono)	5,05	1 000	6 298 € / 7 557,60 €
HTi 8 mono - Primo	155 011	8	230V (mono)	5,35	1 350	7 592 € / 9 110,40 €
HTi 8 tri - Primo	155 051	8	400V (tri)	5,35	1 350	7 592 € / 9 110,40 €
HTi 6 mono - Premium+	155 006	6	230V (mono)	5,05	1 000	6 974 € / 8 368,80 €
HTi 8 tri - Premium+	155 056	8	400V (tri)	5,35	1 350	8 323 € / 9 987,60 €
HTi 11 tri - Premium+	155 066	11	400V (tri)	4,86	1 650	10 458 € / 12 549,60 €
HTi 14 tri - Premium+	155 076	14	400V (tri)	4,89	1 850	11 928 € / 14 313,60 €
HTi 8 tri - DS 170D	155 054	8	400V (tri)	5,35	1 350	9 835 € / 11 802 €
HTi 11 tri - DS 170D	155 064	11	400V (tri)	4,86	1 650	11 246 € / 13 495,20 €
HTi 14 tri - DS 170D	155 074	14	400V (tri)	4,89	1 850	12 716 € / 15 259,20 €

* Concerne les HTi 6 et 8 mono

Un simple raccordement électrique et hydraulique suffit



HRC 70 (32 / 50 / 64 / 96 kW)

POMPE À CHALEUR 70°C MODULANTE À 3 ÉTAGES DE PUISSANCE

Nous consulter

- T° ext. min. : -20°C ■ T° ext. max. : 40°C ■ T° de départ d'eau : 70°C ■ HRC 32 : démarrage étagé et progressif de la puissance ■ Couplée avec le pilote modulaire 6P10 qui offre de multiples possibilités
- Bouteille de découplage 78 L intégrée pour séparer les réseaux hydrauliques ■ Très silencieuse

35° A**	55° A**	L A**	€	GARANTIE 1 AN	Pièces (main d'œuvre, déplacement sous conditions)	GARANTIE 5 ANS	Compresseurs (selon CGV)		
------------	------------	----------	---	------------------	--	-------------------	--------------------------	--	--

Accessoire(s)

- > Branche circuit de chauffage ou ECS pour pilote 6P10 – réf.: 755823 – 880 € HT / 1 056 € TTC
- > Boîtier additionnel 6P10 – réf.: 754104 – 335 € HT / 402 € TTC

Modèle	Référence	Puissance (kW)	Tension	COP	Débit d'eau (L/min)	Prix HT/TTC
HRC 32 tri - 6P10	151 461	32	400V (tri)	4,57	3 750	19 190 € / 23 028 €
HRC 50 tri - 6P10 (HRC 25 x 2)	151 453	50	400V (tri)	4,6	3 000	NC
HRC 64 tri - 6P10 (HRC 32 x 2)	151 462	64	400V (tri)	4,57	3 750	NC
HRC 96 tri - 6P10 (HRC 32 x 3)	151 463	96	400V (tri)	4,57	3 750	NC

S'adapte parfaitement à un circuit de chauffage existant



Sortie d'eau à 55°C jusqu'à -5°C extérieur

Daikin Altherma 3 R POMPE À CHALEUR MOYENNE TEMPÉRATURE 55°C

Nous consulter

■ T° ext. min. : -25°C ■ T° ext. max. : 35°C ■ T° de départ d'eau : 55°C ■ COP chauffage jusqu'à 5.1 - COP ECS jusqu'à 3.3 - Réduction de l'impact carbone grâce au R-32 ■ Solution répondant aux exigences de la RT2012 ■ Mise en service simplifiée grâce à l'assistant de configuration ■ Pilotable par smartphone via l'application Onecta

GARANTIE 5 ANS Compresseur
 GARANTIE 3 ANS Cuve et pièces



Accessoire(s)

> Thermostat ALT 3 Madoka Chauffage Blanc – réf.: BRCIHHDW – Prix : NC

Modèle	Référence	Puissance (kW)	Tension	COP	Prix HT/TTC
Groupe extérieur R32 - taille 4	ERGA04DV	4	230V (mono)	5,10	NC
Groupe extérieur R32 - taille 6	ERGA06EVH	4	230V (mono)	5,10	NC
Groupe extérieur R32 - taille 8	ERGA08EVH	4	230V (mono)	5,10	NC
UI murale R32 - taille 4	EBH04DV	4	230V (mono)	5,10	NC
UI murale R32 - taille 8	EBH08DV	8	230V (mono)	5,10	NC
UI au sol 180 L R32 - taille 4 - 1 ou 2 zones	EHVH(Z)04S18DV	4	230V (mono)	5,10	NC
UI au sol 230 L R32 - taille 4	EHVH04S23DV	4	230V (mono)	5,10	NC
UI au sol 180 L R32 - taille 8 - 1 ou 2 zones	EHVH(Z)08S18DV	8	230V (mono)	5,10	NC
UI au sol 230 L R32 - taille 8 - 1 ou 2 zones	EHVH(Z)08S23DV	8	230V (mono)	5,10	NC



Pilotable via l'application Onecta

Daikin Altherma 3 H POMPE À CHALEUR MOYENNE TEMPÉRATURE 60°C HYDROSPLIT AU R-32

Nous consulter

■ T° ext. min. : -28°C ■ T° ext. max. : 35°C ■ T° de départ d'eau : 60°C ■ 1^{ère} pompe à chaleur air/eau pour la rénovation fonctionnant au fluide R-32 ■ Température de sortie d'eau à 60°C jusqu'à -10°C extérieur en 100% pompe à chaleur ■ Fonctionnement silencieux : uniquement 42 dB(A) de pression sonore à 5 m (directivité 2) ■ Guidage durant la mise en route du produit en 9 étapes avec l'assistant de configuration

GARANTIE 5 ANS Sur le compresseur
 GARANTIE 3 ANS Cuve et pièces



Accessoire(s)

> Thermostat radio on/off pour utilisateur final – réf.: EKTRTB – Prix : NC

> Soupape antigel (x2) – réf.: AFVALVE1 – Prix : NC

Modèle	Référence	Puissance (kW)	Tension	COP	Prix HT/TTC
UE Altherma 3 H - taille 11	EPGA11DV7	11	230V (mono)	5,15	NC
UE Altherma 3 H - taille 14	EPGA14DV7	14	230V (mono)	5,15	NC
UE Altherma 3 H - taille 16	EPGA16DV7	16	230V (mono)	5,15	NC
UI 3 H F au sol - 1 zone 180 L monophasée 60°C au R32	EAVH16S18DV7	16	230V (mono)	5,15	NC
UI 3 H F au sol - 1 zone 230 L monophasée 60°C au R32	EAVH16S23DV7	16	230V (mono)	5,15	NC
UI 3 H W murale 3 H monophasée 60°C R-32 - taille 16	EABH16DV7	16	230V (mono)	5,15	NC
UI 3 H F au sol - 2 zones 180 L monophasée 60°C au R32	EAVZ16S18DV7	16	230V (mono)	5,15	NC
UI 3 H F au sol - 2 zones 230 L monophasée 60°C au R32	EAVZ16S23DV7	16	230V (mono)	5,15	NC



Connectivité et pilotage à distance

Daikin Altherma 3 H HT

POMPE À CHALEUR HAUTE TEMPÉRATURE 70°C À LIAISON HYDRAULIQUE AU R-32

Nous consulter

- T° ext. min. : -28°C ■ T° ext. max. : 35°C ■ T° de départ d'eau : 70°C ■ Sortie d'eau à 70°C jusqu'à -15°C extérieur ■ Groupe extérieur ultra silencieux : 32 dB(A) de pression sonore à 5 m (directivité 2) en mode nuit ■ Nouveau compresseur scroll garantissant le maintien de puissance à température négative
- Mise en service simplifiée : assistance pendant la mise en route du produit



Accessoire(s)

- > Vanne exogel pour gamme PAC (x 2) – réf.: AFVALVE1 – Prix : NC
- > Thermostat radio on/off pour utilisateur final (x 1) – réf.: EKTRTB – Prix : NC

Modèle	Référence	Puissance (kW)	Tension	COP	Prix HT/TTC
UE Altherma 3 H HT 70°C - taille 14	EPRA14DV3	14	230V (mono)	2,61	NC
UE Altherma 3 H HT 70°C - taille 16	EPRA16DV37	16	230V (mono)	2,61	NC
UE Altherma 3 H HT 70°C - taille 18	EPRA18DV37	18	230V (mono)	2,61	NC
UE Altherma 3 H HT 70°C - taille 14	EPRA14DW17	14	400V (tri)	2,62	NC
UE Altherma 3 H HT 70°C - taille 16	EPRA16DW17	16	400V (tri)	2,62	NC
UE Altherma 3 H HT 70°C - taille 18	EPRA18DW17	18	400V (tri)	2,62	NC
UI murale Altherma 3 H HT W	ETBH16D6V7	16	230V (mono)	2,61	NC
UI murale Altherma 3 H HT W	ETBH16D9W7	16	400V (tri)	2,62	NC
UI murale Altherma 3 H HT F 180 L	ETVH16S18D6V7	16	230V (mono)	2,61	NC
UI murale Altherma 3 H HT F 230 L	ETVH16S23D6V7	16	230V (mono)	2,61	NC



Fonctionnement garanti par -20°C extérieur

Daikin Altherma R HT

POMPE À CHALEUR HAUTE TEMPÉRATURE 80°C

Nous consulter

- T° ext. min. : -20°C ■ T° ext. max. : 35°C ■ T° de départ d'eau : 80°C ■ Température de sortie d'eau jusqu'à 80°C (sans appoint électrique) ■ Produit adapté pour des régimes d'eau 45/65°C ■ Ballon accumulation 200/260 L et ballon à production semi-instantanée 300/500 L ■ Éligible aux aides financières pour la rénovation énergétique



Accessoire(s)

- > Bouteille tampon 25 L – réf.: FR.BMELZ5SK – Prix : NC
- > Filtre magnétique – réf.: K.FERNOXTF1FL – Prix : NC

Modèle	Référence	Puissance (kW)	Tension	COP	Prix HT/TTC
UE chaud seul - taille 11	ERS0011AV1	11	230V (mono)	4,20	NC
UE chaud seul - taille 14	ERS0014AV1	14	230V (mono)	4,20	NC
UE chaud seul - taille 16	ERS0016AV1	16	230V (mono)	4,20	NC
UE grand froid, chaud seul - taille 11	ERR011AV1	11	230V (mono)	4,20	NC
UE grand froid, chaud seul - taille 14	ERR014AV1	14	230V (mono)	4,20	NC
UE grand froid, chaud seul - taille 16	ERR016AV1	16	230V (mono)	4,20	NC
UI chaud seul - taille 11	EKHBRD011ADV17	11	230V (mono)	4,20	NC
UI chaud seul - taille 14	EKHBRD014ADV17	14	230V (mono)	4,20	NC
UI chaud seul - taille 16	EKHBRD016ADV17	16	230V (mono)	4,20	NC



Daikin Altherma M POMPE À CHALEUR MONOBLOC

Nous consulter

- T° ext. min. : -25°C ■ T° ext. max. : 35°C ■ T° de départ d'eau : 55°C ■ Température de sortie d'eau à 55°C - Fonctionnement garanti jusqu'à -25°C ■ 39 dB(A) de pression sonore à 5 m
- Pilotable par smartphone via Onecta avec la carte WLAN

35° A++	55° A++	€	GARANTIE 3 ANS	Pièces	GARANTIE 5 ANS	Compresseurs
------------	------------	---	-------------------	--------	-------------------	--------------



Certifiée HP Keymark
en chauffage seul

Modèle	Référence	Puissance (kW)	Tension	COP	Prix HT/TTC
Altherma M chaud seul - taille 5	EDLQ05CV3	4,60	230V (mono)	2,69	NC
Altherma M réversible - taille 5	EBLQ05CV3	4,60	230V (mono)	2,69	NC
Altherma M réversible - taille 5	EDLQ07CV3	6,40	230V (mono)	2,33	NC
Altherma M réversible - taille 7	EBLQ07CV3	6,40	230V (mono)	2,33	NC

SOLUTIONS HYBRIDES



Alezio O Hybrid

POMPE À CHALEUR AIR/EAU, AVEC APPOINT FIOUL INTÉGRÉ AU SOL

À partir de : 12 048 € HT / 14 457,60 € TTC

- T° ext. min. : -20°C ■ T° ext. max. : 35°C ■ T° de départ d'eau : 80°C ■ Composée d'une unité extérieure et d'un module hydraulique intérieur intégrant une chaudière fioul ■ Pour chauffage et production d'ECS par ballon de 180 L intégré placé sous la chaudière ■ Appoint fioul basse température, existe également en variante appoint fioul condensation ■ Tableau de commande E-Pilot connecté et intuitif

Certification F-GAZ	A++	€	GARANTIE 3 ANS	Condenseur des chaudières fioul au sol	GARANTIE 5 ANS	Compresseur des pompes à chaleur air/eau	Wi-Fi	FR	CE
------------------------	-----	---	-------------------	--	-------------------	--	-------	----	----



Accessoire(s)

- > Kit FF inox/inox Ø 80/125 mm CFU 22-29 kW - réf.: 7742057 - 581 € HT / 697,20 € TTC
- > Terminal horizontal inox/inox Ø 80/125 mm - réf.: 81998533 - 267 € HT / 320,40 € TTC

Modèle	Référence	Puissance (kW)	Tension	COP	Type d'évacuation	Capacité du ballon (L)	Prix HT/TTC	Éco-part.
AWHP 4.5 MR-CFU-22 Hybride V200	7749 707	4,5 - 22	230V (mono)	5,11	Cheminée	180	12 048 € / 14 457,60 €	14 €
AWHP 6 MR-CFU-22 Hybride V200	7750 258	6 - 22	230V (mono)	4,22	Cheminée	180	12 541 € / 15 049,20 €	14 €
AWHP 8 MR-CFU-22 Hybride V200	7749 769	8 - 22	230V (mono)	4,34	Cheminée	180	13 450 € / 16 140 €	14 €
AWHP 11 MR-CFU-22 Hybride V200	7749 770	11 - 22	230V (mono)	4,65	Cheminée	180	15 257 € / 18 308,40 €	14 €
AWHP 16 MR-CFU-22 Hybride V200	7749 772	16 - 22	230V (mono)	4,22	Cheminée	180	16 660 € / 19 992 €	14 €
AWHP 8 MR-CFU-29 Hybride V200	7749 774	8 - 29	230V (mono)	4,34	Cheminée	180	13 683 € / 16 419,60 €	14 €
AWHP 11 MR-CFU-29 Hybride V200	7749 775	11 - 29	230V (mono)	4,65	Cheminée	180	15 490 € / 18 588 €	14 €
AWHP 16 MR-CFU-29 Hybride V200	7749 777	16 - 29	230V (mono)	4,22	Cheminée	180	16 893 € / 20 271,60 €	14 €



Alezio S Hybrid Gaz POMPE À CHALEUR HYBRIDE MURALE GAZ, AIR/EAU

À partir de : 8 312 € HT / 9 974,40 € TTC

- T° ext. min. : -20°C ■ T° ext. max. : 35°C ■ T° de départ d'eau : 60°C ■ Énergie : gaz ■ Solution hybride compacte en version murale ■ COP jusqu'à 5,11 ■ Raccordement réversible jusqu'à 2 circuits de chauffage moyennant options ■ Tableau de commande E-Pilot intuitif

Certification F-GAZ A++ GARANTIE 2 ANS Toutes pièces GARANTIE 5 ANS Sur compresseur

Accessoire(s)

- > Terminal horizontal PPS Ø 60/100 mm, L 800 mm – réf.: 100008296 – 112 € HT / 134,40 € TTC
- > Thermostat modulant connecté filaire Smart TC – réf.: 7691375 – 273 € HT / 327,60 € TTC [+ 0,14 € d'éco-participation]

+ Retour sur investissement rapide

Modèle	Référence	Puissance (kW)	Tension	COP	Type d'évacuation	Prix HT/TTC	Éco-part.
Alezio S Hybrid 4,5 MR	7766 854	4,6	230V (mono)	5,11	Ventouse	8 312 € / 9 974,40 €	14 €
Alezio S Hybrid 6 MR	7766 856	5,82	230V (mono)	4,22	Ventouse	8 805 € / 10 566 €	14 €
Alezio S Hybrid 8 MR	7766 857	7,90	230V (mono)	4,34	Ventouse	9 714 € / 11 656,80 €	14 €



HRC 70 Hybride REB 70 HYBRIDE FIOUL

À partir de : 8 427 € HT / 10 112,40 € TTC

- T° ext. min. : -20°C ■ T° ext. max. : 40°C ■ T° de départ d'eau : 70°C ■ 3 puissances : 5, 7 ou 11 kW
- Solution idéale en remplacement d'une chaudière vieillissante ■ COP normatif jusqu'à 5
- Sans HFC - Non soumis à la réglementation F-GAS

Certification F-GAZ A++ GARANTIE 2 ANS Pièces uniquement GARANTIE 3 ANS Sous condition

+ Facilité d'installation : liaison hydraulique

Accessoire(s)

- > Thermostat d'ambiance sans fil non chrono proportionnel – réf.: 770001 – 303 € HT / 363,60 € TTC
- > Cordon de dégivrage externe – réf.: 754101 – 109 € HT / 130,80 € TTC

Modèle	Référence	Puissance	Tension	COP	Type d'évacuation	Poids PAC (kg)	Prix HT/TTC
REB 70 Hybride F5 mono	151 415	5	230V (mono)	Jusqu'à 5	Cheminée	70	8 427 € / 10 112,40 €
REB 70 Hybride F7 mono	151 425	7	230V (mono)	Jusqu'à 5	Cheminée	80	8 961 € / 10 753,20 €
REB 70 Hybride F11 mono	155 025	11	430V (mono)	Jusqu'à 5	Cheminée	136	12 107 € / 14 528,40 €
REB 70 Hybride F11 tri	155 065	11	400V (tri)	Jusqu'à 5	Cheminée	146	12 275 € / 14 730 €

Vos clients ont des questions ?
Suis-je éligible à MaPrimeRénov' ?

L'éligibilité à cette aide dépend :

- De ses revenus
- De la composition de son foyer
- Des caractéristiques de son logement
- De son projet de travaux
- De l'entreprise qui va les réaliser

Pour en savoir plus : référez-vous aux pages aides financières en début de catalogue

Source : www.maprimereenov.gouv.fr – janvier 2021

atlantic



Alféa Hybrid Duo Fioul A.I. POMPE À CHALEUR HYBRIDE AVEC APPOINT FIOUL ET ECS INTÉGRÉE

À partir de : 11 969 € HT / 14 362,80 € TTC

- T° ext. min. : -25°C ■ T° ext. max. : 35°C ■ T° de départ d'eau : 80°C ■ Monophasé / Triphasé
- Tout type d'émetteur (départ jusqu'à 80°C) ■ Régulation Navistem 200S ■ Confort d'utilisation grâce au pilotage à distance du chauffage et de l'ECS



+ Solution bi-énergie avec confort optimal même par grand froid

Accessoire(s)

> Kit de juxtaposition – réf.: 074096 – 571 € HT / 685,20 € TTC

> Kit d'installation – réf.: 074103 – 147 € HT / 176,40 € TTC

Modèle	Référence	Puissance (kW)	Tension	COP	Type d'évacuation	Prix HT/TTC	Éco-part.
Alféa Hybrid Duo Fioul A.I. 6 - Brûleur 23 kW	524 829	5	230V (mono)	4,26	Ventouse/cheminée	11 969 € / 14 362,80 €	8 €
Alféa Hybrid Duo Fioul A.I. 8 - Brûleur 23 kW	524 830	7	230V (mono)	4,08	Ventouse/cheminée	12 824 € / 15 388,80 €	8 €
Alféa Hybrid Duo Fioul A.I. 11 - Brûleur 23 kW	524 831	11	230V (mono)	4,25	Ventouse/cheminée	14 718 € / 17 661,60 €	8 €
Alféa Hybrid Duo Fioul A.I. 14 - Brûleur 23 kW	524 832	11	230V (mono)	4,18	Ventouse/cheminée	15 597 € / 18 716,40 €	8 €
Alféa Hybrid Duo Fioul A.I.Tri 11 - Brûleur 23 kW	524 833	13	230V (mono)	4,30	Ventouse/cheminée	14 718 € / 17 661,60 €	8 €
Alféa Hybrid Duo Fioul A.I.Tri 14 - Brûleur 23 kW	524 834	13	230V (mono)	4,18	Ventouse/cheminée	15 597 € / 18 716,40 €	8 €
Alféa Hybrid Duo Fioul A.I. 11 - Brûleur 29 kW	524 835	11	400V (tri)	4,25	Ventouse/cheminée	15 144 € / 18 172,80 €	8 €
Alféa Hybrid Duo Fioul A.I. 14 - Brûleur 29 kW	524 836	11	400V (tri)	4,18	Ventouse/cheminée	16 061 € / 19 273,20 €	8 €
Alféa Hybrid Duo Fioul A.I.Tri 11 - Brûleur 29 kW	524 837	13	400V (tri)	4,30	Ventouse/cheminée	15 144 € / 18 172,80 €	8 €
Alféa Hybrid Duo Fioul A.I.Tri 14 - Brûleur 29 kW	524 838	13	400V (tri)	4,18	Ventouse/cheminée	16 061 € / 19 273,20 €	8 €

*La garantie pièce est applicable uniquement si un entretien annuel est réalisé depuis la mise en service auprès d'un installateur professionnel agréé.

atlantic



Alféa Hybrid Duo Gaz POMPE À CHALEUR HYBRIDE AIR-EAU SPLIT INVERTER - HAUTE TEMPÉRATURE AVEC APPOINT GAZ CONDENS ET ECS

À partir de : 9 577 € HT / 11 492,40 € TTC

- T° ext. min. : -25°C ■ T° ext. max. : 35°C ■ T° de départ d'eau : 80°C ■ Monophasé / Triphasé
- Solution haute température jusqu'à 80°C ■ Remplacement de chaudière ■ Régulation Navistem 200S sur température extérieure de série



+ Échangeur coaxial breveté Atlantic

Accessoire(s)

> Ventouse horizontale (coude + terminal) – réf.: 073224 – 182 € HT / 218,40 € TTC

> Ventouse verticale (terminal noir) – réf.: 074031 – 215 € HT / 258 € TTC

Modèle	Référence	Puissance (kW)	Tension	COP	Débit d'eau (L/min)	Type d'évacuation	Prix HT/TTC	Éco-part.
Alféa Hybrid Duo Gaz R6	522 597	5	230V (mono)	4,37	20	Ventouse/cheminée	9 577 € / 11 492,40 €	8 €
Alféa Hybrid Duo Gaz R8	522 598	6	230V (mono)	4,08	20	Ventouse/cheminée	9 927 € / 11 912,40 €	8 €
Alféa Hybrid Duo Gaz T1	522 524	9	230V (mono)	4,29	20	Ventouse/cheminée	12 746 € / 15 295,20 €	8 €
Alféa Hybrid Duo Gaz T4+	522 525	11	230V (mono)	4,05	20	Ventouse/cheminée	13 461 € / 16 153,20 €	8 €
Alféa Hybrid Duo Gaz Tri T1	522 473	9	400V (tri)	4,12	20	Ventouse/cheminée	12 746 € / 15 295,20 €	8 €
Alféa Hybrid Duo Gaz Tri T4	522 474	11	400V (tri)	4,18	20	Ventouse/cheminée	13 461 € / 16 153,20 €	8 €
Alféa Hybrid Duo Gaz Tri T6	522 475	13	400V (tri)	4,10	20	Ventouse/cheminée	14 178 € / 17 013,60 €	8 €

*La garantie pièce est applicable uniquement si un entretien annuel est réalisé depuis la mise en service auprès d'un installateur professionnel agréé.

atlantic



Hysae Hybrid
CHAUDIÈRE HYBRIDE MURALE GAZ À CONDENSATION ET POMPE À CHALEUR -
CHAUFFAGE + ECS MICRO-ACCUMULÉE

À partir de : **6 776 € HT / 8 131,20 € TTC**

- Haute modulation de 1 à 32 kW pour s'adapter parfaitement aux besoins des constructions RT 2012
- Interface de régulation Navistem 200S avec affichage des estimations de consommation
- Régulation sur énergie primaire et sur sonde extérieure de série pour un chauffage performant
- Chauffage et production d'ECS dans seulement 450 mm de large

Certification F-GAZ	III A**	XL B	€	GARANTIE 5 ANS	Corps de chauffe et compresseur*	GARANTIE 2 ANS	Pièces + 1 an sous condition	
---------------------	---------	------	---	----------------	----------------------------------	----------------	------------------------------	--

Accessoire(s)

- > Ventouse horizontale 60/100 : coude + terminal – réf.: 074014 – **123 € HT / 147,60 € TTC**
- > Dossieret de pré raccordement Hysae – réf.: 074141 – **368 € HT / 441,60 € TTC**

Modèle	Référence	Puissance (kW)	Tension	COP	Débit d'eau (L/min)	Type d'évacuation	Prix HT/TTC	Éco-part.
Hysae Hybrid 6 012/28	522 868	12	230V (mono)	2,96	14	Ventouse/cheminée	6 776 € / 8 131,20 €	6 €
Hysae Hybrid 6 012/35	522 869	12,3	230V (mono)	2,96	16,4	Ventouse/cheminée	7 319 € / 8 782,80 €	6 €

*La garantie pièce est applicable uniquement si un entretien annuel est réalisé depuis la mise en service auprès d'un installateur professionnel agréé.

atlantic



Hynéa Hybrid Duo
CHAUDIÈRE HYBRIDE SOL GAZ À CONDENSATION ET POMPE À CHALEUR -
CHAUFFAGE + ECS ACCUMULÉE

8 458 € HT / 10 149,60 € TTC

- Large plage de fonctionnement : de 1 à 24 kW pour un confort de chauffage et un confort sanitaire
- Excellent confort sanitaire (débit spécifique de 20 L/min)
- Régulation Navistem 200S sur température extérieure de série
- Compatible tous types d'émetteurs : plancher chauffant, radiateurs 45 °C ou 55 °C

Certification F-GAZ	III A**	XXL B	€	GARANTIE 5 ANS	Corps de chauffe, compresseur et ballon ECS*	GARANTIE 2 ANS	Pièces + 1 an sous condition	
---------------------	---------	-------	---	----------------	--	----------------	------------------------------	--

Accessoire(s)

- > Ventouse horizontale (coude + terminal) – réf.: 073224 – **182 € HT / 218,40 € TTC**
- > Conduit télescopique ventouse – réf.: 073414 – **103 € HT / 123,60 € TTC**

+ Solution performante RT2012 grâce à régulation sur énergie

Modèle	Référence	Puissance (kW)	Tension	COP	Débit d'eau (L/min)	Type d'évacuation	Prix HT/TTC	Éco-part.
Hynéa Hybrid Duo	522 476	24	230V (mono)	4,25	20	Ventouse/cheminée	8 458 € / 10 149,60 €	6 €

*La garantie pièce est applicable uniquement si un entretien annuel est réalisé depuis la mise en service auprès d'un installateur professionnel agréé.

Notes :



Daikin Altherma H Hybrid POMPE À CHALEUR HYBRIDE À LIAISON HYDRAULIQUE

Nous consulter

- T° ext. min. : -15°C ■ T° ext. max. : 35°C ■ T° de départ d'eau : 80°C ■ Production ECS 3 étoiles par micro-accumulation ■ Régulation permettant de toujours utiliser la source d'énergie la plus économique
- Fonctionnement garanti par -15°C extérieur ■ Certifiée HP Keymark en chauffage : gage de qualité



Accessoire(s)

- > Télécommande installateur/utilisateur – réf.: EKRUHML1 – **Prix : NC**
- > Kit de montage B-Pack – réf.: EKJMF2F – **Prix : NC**

+ Souplesse d'installation : unité intérieure compacte

Modèle	Référence	Puissance (kW)	Tension	COP	Débit d'eau (L/min)	Type d'évacuation	Prix HT/TTC
Module Pompe à Chaleur - taille 4	EJHA04AV3	4	230V (mono)	4,49	N/A	Ventouse	NC
Module chaudière gaz à condensation - taille 28	EHY2KOMB28A	28	230V (mono)	4,49	12,5	Ventouse	NC
Module chaudière gaz à condensation - taille 32	EHY2KOMB32A	32	230V (mono)	4,49	15,5	Ventouse	NC



Daikin Altherma R hybrid POMPE À CHALEUR HYBRIDE

Nous consulter

- T° ext. min. : -25°C ■ T° ext. max. : 25°C ■ T° de départ d'eau : 80°C ■ Énergie : gaz ■ Température de sortie d'eau à 80°C - Fonctionnement garanti jusqu'à -25°C ■ 40 dB(A) de pression sonore à 5 m
- Pilotable par smartphone via Onecta avec la carte LAN en option



Accessoire(s)

- > Télécommande installateur/utilisateur – réf.: EKRUCBL1 – **Prix : NC**
- > Cache pour tuyauterie – réf.: EKHY093467 – **Prix : NC**

+ Régulation intelligente

Modèle	Référence	Puissance (kW)	Tension	COP	Débit d'eau (L/min)	Type d'évacuation	Prix HT/TTC
UE Altherma R Hybrid chaud seul - taille 5	EVLO05CV3	5	230V (mono)	5,12	15	Ventouse/cheminée	NC
UE Altherma R Hybrid chaud seul - taille 8	EVLO08CV3	8	230V (mono)	4,45	15	Ventouse/cheminée	NC
Module hydraulique Altherma R Hybrid chaud seul - taille 5	EHYHBH05AV32	5	230V (mono)	5,12	15	Ventouse/cheminée	NC
Module hydraulique Altherma R Hybrid chaud seul - taille 8	EHYHBH08AV32	8	230V (mono)	4,45	15	Ventouse/cheminée	NC
Module chaudière gaz à condensation	EHYKOMB33AA2	33	230V (mono)	5,04	N/A	Ventouse/cheminée	NC



flexoTHERM exclusive et flexoCOMPACT exclusive POMPE À CHALEUR GÉOTHERMIQUE RÉVERSIBLE

À partir de : **8 362 € HT / 10 034,40 € TTC**

- T° ext. min. : -25°C ■ T° ext. max. : 43°C ■ T° de départ d'eau : 65°C ■ Jusqu'à 90 % de matériaux recyclables (Label Green iQ de Vaillant) ■ Pilotage du chauffage et de l'ECS à distance possible via l'application smartphone myVAILLANT ■ Préparateur de 170 L en inox intégré sur la version flexoCOMPACT exclusive ■ 4 sources de captage possibles : géothermie verticale ou horizontale, eau de nappe, air extérieur



GARANTIE
5 ANS

GARANTIE
7 ANS

Voir détail sur
vaillant.fr



+ Les PAC encore plus respectueuses de l'environnement

Accessoire(s)

- > Kit de rafraîchissement passif 5 - 11 kW - réf.: 0010016721 - **969 € HT / 1162,80 € TTC**
- > Kit de rafraîchissement passif 15 - 19 kW - réf.: 0010016722 - **1159 € HT / 1390,80 € TTC**

Modèle	Référence	Puissance (kW)	Tension	COP	Prix HT/TTC	Éco-part.
flexoTHERM exclusive VWF 57/4	0010016 428	6,4 kW à source +10°C / +eau 55°C	230V (mono)	4,9 à source +10°C / eau +35°C	8 362 € / 10 034,40 €	8 €
flexoTHERM exclusive VWF 157/4	0010016 680	17,9 kW à source +10°C / eau +55°C	400V (tri)	6 à source +10°C / eau +35°C	10 568 € / 12 681,60 €	8 €
flexoTHERM exclusive VWF 197/4	0010016 681	24,8 kW à source +10°C / eau +55°C	400V (tri)	5,6 à source +10°C / eau +35°C	11 699 € / 14 038,80 €	8 €
flexoCOMPACT exclusive VWF 58/4	0010016 431	6,4 kW à source +10°C / eau +55°C	230V (mono)	4,9 à source +10°C / eau +35°C	10 434 € / 12 520,80 €	8 €
flexoCOMPACT exclusive VWF 88/4	0010016 432	10,7 kW à source +10°C / eau +55°C	230V (mono)	4,8 à source +10°C / eau +35°C	10 913 € / 13 095,60 €	8 €
flexoCOMPACT exclusive VWF 118/4	0010016 433	14,2 kW à source +10°C / eau +55°C	230V (mono)	5,6 à source +10°C / eau +35°C	11 285 € / 13 542 €	8 €
flexoCOMPACT exclusive VWF 88/4	0010016 683	10,8 kW à source +10°C / eau +55°C	400V (tri)	5,7 à source +10°C / eau +35°C	10 999 € / 13 198,80 €	8 €
flexoCOMPACT exclusive VWF 118/4	0010016 684	14,2 kW à source +10°C / eau +55°C	400V (tri)	6 à source +10°C / eau +35°C	11 375 € / 13 650 €	8 €
flexoTHERM exclusive VWF 87/4	0010016 429	10,7 kW à source +10°C / eau +55°C	230V (mono)	4,8 à source +10°C / eau +35°C	9 170 € / 11 004 €	8 €

POMPES À CHALEUR ET ÉQUIPEMENTS DE PISCINE



Outsteel CACHE-POMPE À CHALEUR ET CLIMATISATION

Nous consulter

- Universel : fixation murale, sol ou autoportante ■ Personnalisable : disponible dans la couleur RAL souhaitée ■ Résistant : couvrir et protéger ■ 5 modèles



+ Facile à poser et facile d'accès

Modèle	Référence	Prix HT/TTC
Cache intégral	Modèle BUBBLES	NC
Cache intégral	Modèle BROUSSE	NC
Casquette	Modèle COVER	NC
Casquette	Modèle CAP	NC
Cache partiel	Modèle COLORS	NC



PX50 POMPE À CHALEUR PISCINE FULL INVERTER

À partir de : 2 769 € HT / 3 322,80 € TTC



■ S'utilise jusqu'à une température extérieure de -12°C - Le fonctionnement du compresseur et du ventilateur s'étale sur une plage de 10 vitesses ■ La consommation d'énergie et le niveau sonore sont ajustés avec précision au besoin de puissance ■ Régulation intelligente avec sélection de modes : Boost, Smart ou Silence ■ 8 niveaux de puissance disponibles en Mono ou Triphasé - Écran de contrôle LCD tactile ■ La pompe à chaleur PX50 chauffe ou refroidit toutes les typologies de bassin jusqu'à 150 m³

GARANTIE 3 ANS France métropolitaine

GARANTIE 5 ANS Condenseur contre la corrosion

Accessoire(s)

> Nettoyant évaporateur BIO – réf.: 75225 – 25,50 € HT / 30,60 € TTC

Technologie Full Inverter : silencieuse et économique

Modèle	Référence	Puissance (kW)	Prix HT/TTC	Éco-part.
PX50 MD3	WH000 428	6.3 - 2.5	2 769 € / 3 322,80 €	8 €
PX50 MD4	WH000 429	7.6 - 2	3 247 € / 3 896,40 €	8 €
PX50 MD5	WH000 430	9.4 - 2	3 762 € / 4 514,40 €	8 €
PX50 MD6	WH000 431	11.2 - 2.5	4 213 € / 5 055,60 €	8 €
PX50 MD7	WH000 432	13.7 - 3	5 453 € / 6 543,60 €	8 €
PX50 MD9	WH000 433	17.7 - 4	6 829 € / 8 194,80 €	8 €
PX50 MD11	WH000 434	22.1 - 5.4	8 710 € / 10 452 €	8 €
PX50 TD11	WH000 435	22.1 - 5.4	8 878 € / 10 356,60 €	8 €
PX50 MD12	WH000 436	24 - 5.6	9 656 € / 11 587,20 €	8 €
PX50 TD12	WH000 437	24 - 5.6	9 656 € / 11 587,20 €	8 €



PM40 POMPE À CHALEUR PISCINE

À partir de : 1 804 € HT / 2 164,80 € TTC



■ Fonctionnement jusqu'à une température extérieure de -8°C ■ Dégivrage par inversion de cycle ■ 2 vitesses de ventilation avec Mode 'Silence' ■ La pompe à chaleur PM 40 chauffe ou refroidit toutes les typologies de bassin jusqu'à 140 m³ ■ Écran LCD déportable

GARANTIE 3 ANS

GARANTIE 5 ANS Condenseur contre la corrosion

Accessoire(s)

> Nettoyant évaporateur BIO – réf.: 75225 – 25,50 € HT / 30,60 € TTC

Chauffe et refroidit l'eau

Modèle	Référence	Puissance (kW)	Prix HT/TTC	Éco-part.
PM40 MD1	WH000 418	3.2	1 804 € / 2 164,80 €	8 €
PM40 MD2	WH000 419	5.5	2 304 € / 2 764,80 €	8 €
PM40 MD3	WH000 420	7.5	2 650 € / 3 180 €	8 €
PM40 MD4	WH000 421	8.5	2 990 € / 3 588 €	8 €
PM40 MD5	WH000 422	10.5	3 550 € / 4 260 €	8 €
PM40 MD7	WH000 488	12.9	4 300 € / 5 160 €	8 €
PM40 MD8	WH000 426	16	5 617 € / 6 740,40 €	8 €
PM40 TD7	WH000 423	13.5	4 958 € / 5 949,60 €	8 €
PM40 TD8	WH000 425	16	5 617 € / 6 740,40 €	8 €
PM40 TD12	WH000 489	23	8 601 € / 10 321,20 €	8 €



Robot XA TYPE ROBOT PISCINE ÉLECTRIQUE

À partir de : 938 € HT / 1125,60 € TTC

- Pour le nettoyage du fond, des parois et de la ligne d'eau - Aspiration cyclonique
- Filtration double niveau (XA 3010 iQ)
- Contrôle via application (XA 3010 iQ)
- Pour toutes configurations de piscine & revêtements
- Modèle XA 3010 iQ : pour piscine jusqu'à 12 x 6 m -
- Modèle XA 2010 : pour piscine jusqu'à 10 x 5 m

GARANTIE 2 ANS	GARANTIE 1 AN	1 an sup XA 3010 iQ si appareillage sous 6 mois	
--------------------------	-------------------------	---	--

+ Agilité pleine puissance



Modèle	Référence	Prix HT/TTC	Éco-part.
XA 3010 iQ	WR000 330	1 080 € / 1 296 €	2,50 €
XA 2010	WR000 334	938 € / 1 125,60 €	2,50 €



SIROCCO² DÉSHUMIDIFICATEUR LOCAL PISCINE

À partir de : 4 131 € HT / 4 957,20 € TTC

- Confort optimal
- Intelligence intégrée
- Design harmonieux
- Modularité pour le chauffage de l'air en option

GARANTIE
2 ANS

Accessoire(s)

- > Résistance électrique 2M – réf.: R0829800 – 709 € HT / 850,80 € TTC
- > Résistance électrique 3M – réf.: R0829900 – 732 € HT / 878,40 € TTC

Modèle	Référence	Prix HT/TTC	Éco-part.
Sirocco² 2M	WD002 088	4 131 € / 4 957,20 €	18 €
Sirocco² 3M	WD002 089	4 821 € / 5 785,20 €	18 €
Sirocco² 5M	WD002 090	5 395 € / 6 474 €	23 €
Sirocco² 5T	WD002 091	5 559 € / 6 670,80 €	23 €

+ Installation ambiance ou encastrée



Vos clients ont des questions?
Je souhaite faire réaliser
un audit énergétique
dans mon habitation,
quelle sera ma subvention
MaPrimeRénov' ?

Subvention ma MaPrimeRénov' pour un audit énergétique :

	MaPrimeRénov' Bleu Ménages aux ressources très modestes	MaPrimeRénov' Jaune Ménages aux ressources modestes
Maisons individuelles	500 €	400 €
Immeubles collectifs	250 € / logement	200 € / logement

Pour en savoir plus : référez-vous aux pages aides financières en début de catalogue

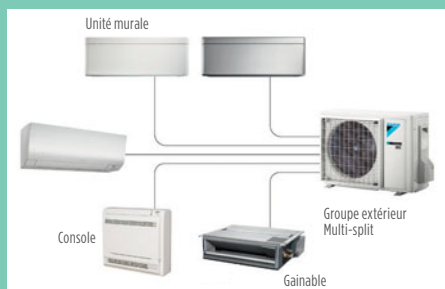
Source : www.maprimerenov.gouv.fr – janvier 2021

MIEUX COMPRENDRE

1 DEUX TECHNOLOGIES : POUR UN CONFORT EN TOUTES SAISONS

1. **La détente directe** : qui utilise directement un **fluide frigorigène** comme vecteur de chaleur entre l'unité extérieure et intérieure.

La détente directe est la plus répandue avec des produits majoritairement réversibles. **Les versions mono, multi-split ou gainable** seront privilégiées pour les marchés résidentiels et petits tertiaires.



2. **La climatisation à eau glacée** : utilise de **l'eau**, qu'elle soit pure ou glycolée, comme fluide caloporteur.

La version **DRV** (à Débit de Réfrigérant Variable) couvre les besoins des marchés tertiaires et grands collectifs.



2 SOLUTION MULTI-SPLIT OU GAINABLE ?

Pour une construction neuve, les 2 versions sont envisageables.

La solution gainable apportera un meilleur confort thermique, un fonctionnement silencieux et seules les grilles des bouches de soufflage seront visibles.

Pour une rénovation, privilégiez la version multi-split. Elle est souvent **plus simple** à installer et ne nécessite pas la création de faux-plafond.



DRV ou DRV 3 tubes

La solution **DRV** permet de raccorder jusqu'à 64 unités intérieures.

La version **DRV 3 tubes** permettra un fonctionnement indépendant de chacune des unités intérieures en mode rafraîchissement ou chauffage.

CLIMATISATION

040 MONO-SPLIT (ENSEMBLE COMPLET)

046 MONO-SPLIT (UNITÉ INTÉRIEURE)

046 MULTI-SPLITS (UNITÉ EXTÉRIEURE)

048 MULTI-SPLITS (UNITÉ INTÉRIEURE)

048 DRV (GROUPE EXTÉRIEUR)

049 ACCESSOIRES

De Dietrich
LE CONFORT DURABLE™



Clim'up Smart Mono

POMPE À CHALEUR AIR/AIR MONOSPLIT AVEC MODULE MURAL

À partir de : 1 503 € HT / 1 803,60 € TTC

■ Type de gaz : R32 ■ Technologie Full DC Inverter, réversible, constituée d'une unité intérieure et d'une unité extérieure ■ 5 modes : Auto, Froid, Chaud, Déshumidification, Ventilation ■ Télécommande infrarouge programmable ou pilotage à distance via l'application Smart Clim ■ Design moderne

Certification F-GAZ	A**	A*	GARANTIE 2 ANS	Tous les produits, accessoires et pièces	GARANTIE 5 ANS	Compresseur des pompes à chaleur air/air		
---------------------	-----	----	----------------	--	----------------	--	--	--

+ Confort acoustique : 20 dB(A)

Accessoire(s)

> Kit Wifi pour unité murale UMS – réf.: 7749123 – 140 € HT / 168 € TTC [+ 0,14 € d'éco-participation]

Modèle	Référence	Puissance frigorifique nominale (W)	Puissance calorifique nominale (W)	SEER/SCOP	H x l x P (mm)	Prix HT/TTC	Éco-part.
Climatiseur Mono-split mural Smart 20	7749 039	2 200	2 350	6,1/4,1	292 x 792 x 201	1 503 € / 1 803,60 €	8 €
Climatiseur Mono-split mural Smart 25	7749 100	2 550	2 650	6,5/4,2	292 x 792 x 201	1 569 € / 1 882,80 €	8 €
Climatiseur Mono-split mural Smart 35	7749 101	3 600	3 700	6,18/4,22	292 x 792 x 201	1 740 € / 2 088 €	8 €
Climatiseur Mono-split mural Smart 50	7749 102	5 300	5 400	6,55/4,07	316 x 940 x 224	2 735 € / 3 282 €	8 €
Climatiseur Mono-split mural Smart 70	7749 103	7 030	7 050	6,36/4,32	330 x 1132 x 232	4 225 € / 5 070 €	8 €

DAIKIN



Emura 3

POMPE À CHALEUR AIR/AIR

Nous consulter

■ Type de gaz : R32 ■ Type d'unité intérieure : murale ■ Design raffiné pour une intégration dans les intérieurs modernes ■ Économies d'énergie optimisées grâce à des performances de premier ordre (jusqu'à A+++/A+++) ■ Contribution à l'amélioration de la QAI grâce au Flash Streamer et au filtre anti-allergène ■ Diffusion d'air optimisée grâce au capteur thermique intelligent

Certification F-GAZ	A+++	A+++	GARANTIE 3 ANS	Pièces - 5 ans Compresseur	GARANTIE 10 ANS	Offre garantie sur les pièces disponible		
---------------------	------	------	----------------	----------------------------	-----------------	--	--	--

+ Design innovant

Modèle	Référence	Puissance frigorifique nominale (W)	Puissance calorifique nominale (W)	SEER/SCOP	H x l x P (mm)	Prix HT/TTC
Mural Emura blanc 2 kW	FTXJ20AW	2 000	2 500	8,75/5,15	305 x 900 x 214	NC
Groupe extérieur 2 kW	RXJ20A	2 000	2 500	8,75/5,15	550 x 765 x 285	NC
Mural Emura blanc 2.5 kW	FTXJ25AW	2 500	2 800	8,74/5,15	305 x 900 x 214	NC
Groupe extérieur 2.5 kW	RXJ25A	2 500	2 800	8,74/5,15	550 x 765 x 285	NC
Mural Emura blanc 3.4 kW	FTXJ35AW	3 400	4 000	8,73/5,15	303 x 900 x 214	NC
Groupe extérieur 3.4 kW	RXJ35A	3 400	4 000	8,73/5,15	550 x 765 x 285	NC
Mural Emura blanc 4.2 kW	FTXJ42AW	4 200	5 400	7,5/4,6	303 x 900 x 214	NC
Groupe extérieur 4.2 kW	RXJ42A	4 200	5 400	7,5/4,6	734 x 870 x 320	NC
Mural Emura blanc 5 kW	FTXJ50AW	5 000	5 800	7,33/4,6	303 x 900 x 214	NC
Groupe extérieur 5 kW	RXJ50A	5 000	5 800	7,33/4,6	734 x 870 x 320	NC



Stylish POMPE À CHALEUR AIR/AIR

Nous consulter

■ Type de gaz: R32 ■ Type d'unité intérieure: murale ■ Design moderne ultra compacte pour une intégration dans tous les intérieurs ■ Économies d'énergie optimisées grâce à des performances de premier ordre (jusqu'à A+++/A+++)
■ Contribution à l'amélioration de la QAI grâce au Flash Streamer et au filtre anti-allergène ■ Diffusion d'air optimisée grâce au capteur thermique intelligent

Certification F-GAZ	A+++	A+++	GARANTIE 3 ANS	Pièces - 5 ans Compresseur	GARANTIE 10 ANS	Offre garantie sur les pièces disponible		
---------------------	------	------	----------------	----------------------------	-----------------	--	--	--

L'unité design la plus compacte

Modèle	Référence	Puissance frigorifique nominale (W)	Puissance calorifique nominale (W)	SEER/SCOP	H x l x P (mm)	Prix HT/TTC
Mural Stylish Blanc 2 kW	FTXA20AW	2 000	2 500	8,75/5,15	295 x 798 x 189	NC
Groupe extérieur 2 kW	RXA20A9	2 000	2 500	8,75/5,15	550 x 765 x 285	NC
Mural Stylish Blanc 2.5 kW	FTXA25AW	2 500	2 800	8,74/5,15	295 x 798 x 189	NC
Groupe extérieur 2.5 kW	RXA25A9	2 500	2 800	8,74/5,15	550 x 765 x 285	NC
Mural Stylish Blanc 3.4 kW	FTXA35AW	3 400	4 000	8,73/5,15	295 x 798 x 189	NC
Groupe extérieur 3.4 kW	RXA35A9	3 400	4 000	8,73/5,15	550 x 765 x 285	NC
Mural Stylish Blanc 4.2 kW	FTXA42AW	4 200	5 400	7,5/4,6	295 x 798 x 189	NC
Groupe extérieur 4.2 kW	RXA42B	4 200	5 400	7,5/4,6	734 x 870 x 320	NC
Mural Stylish Blanc 5 kW	FTXA50AW	5 000	5 800	7,33/4,6	295 x 798 x 189	NC
Groupe extérieur 5 kW	RXA50B	5 000	5 800	7,33/4,6	734 x 870 x 320	NC



Comfora POMPE À CHALEUR AIR/AIR

Nous consulter

■ Type de gaz: R32 ■ Type d'unité intérieure: murale ■ Économies d'énergie optimisées grâce à des hautes performances (jusqu'à A++/A++)
■ Diffusion d'air homogène grâce au mode de soufflage 3D
■ Contribution à l'amélioration de la QAI grâce au filtre anti-allergène ■ À partir de 19 dB(A)

Certification F-GAZ	A**	A**	GARANTIE 3 ANS	Pièces - 5 ans Compresseur	GARANTIE 10 ANS	Offre garantie sur les pièces disponible	
---------------------	-----	-----	----------------	----------------------------	-----------------	--	--

Mural compact et performant au design soigné

Accessoire(s)

> Carte de pilotage à distance – réf.: BRP069B45 – Prix : NC

Modèle	Référence	Puissance frigorifique nominale (W)	Puissance calorifique nominale (W)	SEER/SCOP	H x l x P (mm)	Prix HT/TTC
Mural Comfora 2 kW	FTXP20M9	2 000	2 500	6,79/4,65	286 x 770 x 225	NC
Groupe extérieur 2 kW	RXP20M	2 000	2 500	6,79/4,65	550 x 658 x 275	NC
Mural Comfora 2.5 kW	FTXP25M9	2 500	3 000	6,92/4,61	286 x 770 x 225	NC
Groupe extérieur 2.5 kW	RXP25M	2 500	3 000	6,92/4,61	550 x 658 x 275	NC
Mural Comfora 3.5 kW	FTXP35M9	3 500	4 000	6,62/4,64	286 x 770 x 225	NC
Groupe extérieur 3.5 kW	RXP35M	3 500	4 000	6,62/4,64	550 x 658 x 275	NC
Mural Comfora 5 kW	FTXP50M	5 000	6 000	7,30/4,4	295 x 990 x 263	NC
Groupe extérieur 5 kW	RXP50M	5 000	6 000	7,30/4,4	820 x 1050 x 480	NC
Mural Comfora 6 kW	FTXP60M	6 000	7 000	6,82/4,1	295 x 990 x 263	NC
Groupe extérieur 6 kW	RXP60M	6 000	7 000	6,82/4,1	820 x 1050 x 480	NC
Mural Comfora 7.1 kW	FTXP71M	7 100	8 200	6,20/4,01	295 x 990 x 263	NC
Groupe extérieur 7.1 kW	RXP71M	7 100	8 200	6,20/4,01	734 x 870 x 320	NC



Sensira POMPE À CHALEUR AIR/AIR

Nous consulter

- Type de gaz: R32
- Type d'unité intérieure: murale
- Économies d'énergie optimisées grâce à de hautes performances énergétiques (jusqu'à A++/A+)
- Conception épurée et design
- À partir de 20 dB(A)
- Mode déshumidification



+ Unité performante au design soigné

Accessoire(s)

> Carte de pilotage à distance – réf.: BRP069B45 – Prix : NC

Modèle	Référence	Puissance frigorifique nominale (W)	Puissance calorifique nominale (W)	SEER/SCOP	H x l x P (mm)	Prix HT/TTC
Mural Sensira 2 kW	FTXF20D	2 000	2 500	6,50/4,10	286 x 770 x 225	NC
Groupe extérieur 2 kW	RXF20D	2 000	2 500	6,50/4,10	550 x 658 x 275	NC
Mural Sensira 2.5 kW	FTXF25D	2 500	2 800	6,50/4,06	286 x 770 x 225	NC
Groupe extérieur 2.5 kW	RXF25D	2 500	2 800	6,50/4,06	550 x 658 x 275	NC
Mural Sensira 3.3 kW	FTXF35D	3 300	3 500	6,50/4,06	286 x 770 x 225	NC
Groupe extérieur 3.3 kW	RXF35D	3 300	3 500	6,50/4,06	550 x 658 x 275	NC
Mural Sensira 4.2 kW	FTXF42D	4 200	4 600	6,50/4,30	286 x 770 x 225	NC
Groupe extérieur 4.2 kW	RXF42D	4 200	4 600	6,50/4,30	550 x 658 x 275	NC
Mural Sensira 5 kW	FTXF50D	5 000	6 000	6,21/4,06	295 x 990 x 263	NC
Groupe extérieur 5 kW	RXF50D	5 000	6 000	6,21/4,06	734 x 870 x 373	NC



Perfera POMPE À CHALEUR AIR/AIR

Nous consulter

- Type de gaz: R32
- Type d'unité intérieure: murale
- Économies d'énergie optimisées grâce à des performances de premier ordre (jusqu'à A+++/A+++)
- Contribution à l'amélioration de la QAI grâce au Flash Streamer et au filtre anti-allergène
- Diffusion d'air optimisée grâce au détecteur de présence bi-zone
- Atteinte du point de consigne plus rapide grâce au mode Heat Boost



+ Combinaison de la performance et de la technologie



Modèle	Référence	Puissance frigorifique nominale (W)	Puissance calorifique nominale (W)	SEER/SCOP	H x l x P (mm)	Prix HT/TTC
Mural Perfera 2 kW	FTXM20R	2 000	2 500	8,65/5,1	295 x 778 x 272	NC
Unité extérieure 2 kW	RXM20R9	2 000	2 500	8,65/5,1	550 x 765 x 285	NC
Mural Perfera 2.5 kW	FTXM25R	2 500	2 800	8,65/5,1	295 x 778 x 272	NC
Unité extérieure 2.5 kW	RXM25R9	2 500	2 800	8,65/5,1	550 x 765 x 285	NC
Mural Perfera 3.5 kW	FTXM35R	3 500	4 000	8,65/5,1	295 x 778 x 272	NC
Unité extérieure 3.5 kW	RXM35R9	3 500	4 000	8,65/5,1	550 x 765 x 285	NC
Mural Perfera 4.2 kW	FTXM42R	4 200	5 400	7,86/4,71	295 x 778 x 272	NC
Unité extérieure 4.2 kW	RXM42R	4 200	5 400	7,86/4,71	734 x 870 x 320	NC
Mural Perfera 5 kW	FTXM50R	5 000	5 800	7,41/4,71	299 x 998 x 292	NC
Unité extérieure 5 kW	RXM50R	5 000	5 800	7,41/4,71	734 x 870 x 320	NC



Confort optimale pour des besoins prioritaires en chauffage

Perfera POMPE À CHALEUR AIR/AIR

Nous consulter

- Type de gaz: R32 ■ Type d'unité intérieure : console ■ Économies d'énergie optimisées grâce à des performances de premier ordre (jusqu'à A+++/A++) ■ Diffusion d'air homogène et optimale grâce aux modes Floor Warming et Double Flux ■ Chaleur douce et silencieuse grâce au mode Heat Plus
- Atteinte du point de consigne plus rapide grâce au mode Heat Boost

Certification F-GAZ GARANTIE 3 ANS Pièces - 5 ans Compresseur GARANTIE 10 ANS Offre garantie sur les pièces disponible

Modèle	Référence	Puissance frigorifique nominale (W)	Puissance calorifique nominale (W)	SEER/SCOP	H x l x P (mm)	Prix HT/TTC
Console Perfera 2 kW - multisplit uniquement	CVXM20A	N/A	N/A	N/A/N/A	600 x 750 x 238	NC
Console Perfera 2.4 kW	FVXM25A	2,4	3,4	8,55/4,65	600 x 750 x 238	NC
Groupe extérieur 2.4 kW	RXM25R9	2,4	3,4	8,55/4,65	550 x 765 x 285	NC
Console Perfera 3.4 kW	FVXM35A	3,4	4,5	8,11/4,63	600 x 750 x 238	NC
Groupe extérieur 3.4 kW	RXM35R9	3,4	4,5	8,11/4,63	550 x 765 x 285	NC
Console Perfera 5 kW	FVXM50A	5	5,8	7,30/4,31	600 x 750 x 238	NC
Groupe extérieur 5 kW	RXM50R	5	8,8	7,30/4,31	550 x 765 x 285	NC



HDLE Aura WiFi intégré

GAMME MURALE

À partir de : 1 260 € HT / 1 512 € TTC

- Type de gaz: R32 ■ Type d'unité intérieure : murale ■ Design moderne et épuré ■ Filtrés à hautes performances qui retiennent poussières et particules ■ Sonde d'ambiance intégrée dans la télécommande pour un meilleur confort ■ Évacuation des condensats à droite ou à gauche pour faciliter l'installation dans la pièce



Modèle	Référence	Puissance frigorifique nominale (W)	Puissance calorifique nominale (W)	SEER/SCOP	H x l x P (mm)	Prix HT/TTC	Éco-part.
Ensemble UI HDLE 2,70 kW + UE YDAE	7SP023 271 + 7SP063 201	2 700	2 800	6,60/4,20	275 x 790 x 200	1 260 € / 1 512 €	9,25 €
Ensemble UI HDLE 3,20 kW + UE YDAE	7SP023 272 + 7SP063 202	3 200	3 400	6,10/4	275 x 790 x 200	1 420 € / 1 704 €	9,25 €
Ensemble UI HDLE 4,60 kW + UE YDAE	7SP023 273 + 7SP063 203	4 600	5 200	6,40/4	300 x 970 x 224	2 560 € / 3 072 €	10,50 €
Ensemble UI HDLE 6,20 kW + UE YDAE	7SP023 274 + 7SP063 204	6 200	6 500	6,80/4	300 x 970 x 224	3 000 € / 3 600 €	10,50 €

Notes :

atlantic



Takao M2 Confort

MURAUX R32

À partir de : 629 € HT / 754,80 € TTC

■ Type de gaz : R32 ■ Type d'unité intérieure : murale ■ Design moderne ■ Confort toutes saisons : large plage de fonctionnement, mode hors gel, mode pleine puissance ■ Adaptabilité : unités intérieures compatibles multi-splits



Pièces : à partir de la date de facturation



+ Confort Acoustique 20 dB(A) en mode silence

Accessoire(s)

> UTY-RVNYM - Télécommande filaire - réf.: 875019 - 332 € HT / 398,40 € TTC [+ 0,14 € d'éco-participation]

> UTY-RSNYM - Télécommande filaire simplifiée - réf.: 809459 - 222€ HT / 266,40€ TTC [+ 0,14€ d'éco-participation]

Modèle	Référence	Puissance frigorifique nominale (W)	Puissance calorifique nominale (W)	SEER/SCOP	H x l x P (mm)	Prix HT/TTC	Éco-part.
ASYG 7 KMCC.UI	873 194	2 000	2 500	7,40/4,10	270 x 834 x 222	629 € / 754,80 €	2 €
AOYG 7 KMCC.UE	872 104	2 000	2 500	7,40/4,10	541 x 663 x 290	817 € / 980,40 €	8 €
ASYG 9 KMCC.UI	873 195	2 500	2 800	7,40/4,10	270 x 834 x 222	707 € / 848,40 €	2 €
AOYG 9 KMCC.UE	872 105	2 500	2 800	7,40/4,10	541 x 663 x 290	856 € / 1 027,20 €	8 €
ASYG 12 KMCC.UI	873 196	3 400	4 000	7,30/4,40	270 x 834 x 222	771 € / 925,20 €	2 €
AOYG 12 KMCC.UE	872 106	3 400	4 000	7,30/4,40	541 x 663 x 290	1 140 € / 1 368 €	8 €
ASYG 14 KMCC.UI	873 197	4 200	5 400	6,90/4,10	270 x 834 x 222	948 € / 1 137,60 €	2 €
AOYG 14 KMCC.UE	872 107	4 200	5 400	6,90/4,10	542 x 799 x 290	1 540 € / 1 848 €	8 €

atlantic



Shogun

SYSTÈME PERMETTANT DE RÉGULER LA TEMPÉRATURE PIÈCE PAR PIÈCE PRÉCISION À 0.1°C

À partir de : 821 € HT / 985,20 € TTC

■ Type d'unité intérieure : gainable ■ Fonctions avancées - Gestion centralisée, limitation des températures de consigne ■ Sondes d'ambiance simple d'utilisation - Communication radio ■ Domotique et connectivité - Pilotage à distance via Cozytouch ■ Compatible avec la ventilation simple flux hygroréglable Atlantic



Pièces : à partir de la date de facturation



+ Adaptabilité - Compatible Somfy & box Tahoma

Accessoire(s)

> Bride B7 Shogun 200 S4/S5 - 160 S5 - réf.: 875 143 - Prix : NC

> Bride B1 Shogun 160 S2/S3 - réf.: 875137 - 65,10 € HT / 78,10 € TTC

Modèle	Référence	H x l x P (mm)	Prix HT/TTC	Éco-part.
Shogun ZC1.1 160 S3 RT	875 188	300 x 881 x 479	2 715 € / 3 258 €	2 €
Shogun ZC 1.1 160 S4	875 183	300 x 1230 x 447	2 968 € / 3 561,60 €	2 €
Shogun ZC1.1 160 S4 RT	875 189	1230 x 447 x 220	2 968 € / 3 561,60 €	2 €
Shogun ZC 1.1 160 S5	875 186	300 x 1500 x 447	3 458 € / 4 149,60 €	2 €
Shogun ZC 1.1 200 S4	875 184	300 x 1230 x 447	3 052 € / 3 662,40 €	2 €
Shogun ZC 1.1 200 S5	875 185	300 x 1500 x 447	3 543 € / 4 251,60 €	2 €
Pack Filaire 1.1 4Z	875 205	300 x 1500 x 447	821 € / 985,20 €	0,14 €
Pack Filaire 1.1 5Z	875 206	300 x 1500 x 447	974 € / 1 168,80 €	0,14 €
Pack Pile 1.1 4Z	875 209	300 x 1500 x 447	1 026 € / 1 231,20 €	0,14 €
Pack Pile 1.1 5Z	875 210	300 x 1500 x 447	1 232 € / 1 478,40 €	0,14 €

atlantic



Cassette 600 x 600 Confort

CASSETTE DC INVERTER

À partir de : 175 € HT / 210 € TTC

- Type de gaz : R32 ■ Économies d'énergie ■ Confort toutes saisons : large plage de fonctionnement
- Installation simplifiée : pompe de relevage intégrée ■ Certifiée Eurovent

Certification F-GAZ	A+	A**	GARANTIE 2 ANS	Pièces : à partir de la date de facturation	GARANTIE 5 ANS	Compresseur
---------------------	----	-----	----------------	---	----------------	-------------



Confort acoustique 26 dB(A)
(selon modèle)

Accessoire(s)

- > UTY-RSRY - Télécommande simplifiée 2 fils - réf.: 809030 - 149 € HT / 178,80 € TTC [+ 0,14 € d'éco-participation]
- > UTY-RCRYZI - Télécommande filaire compacte à encastrer - réf.: 809034 - 222 € HT / 266,40 € TTC [+ 0,14 € d'éco-participation]

Modèle	Référence	Puissance frigorifique nominale (W)	Puissance calorifique nominale (W)	SEER	H x l x P (mm)	Prix HT/TTC	Éco-part.
AUXG 12 KVLA.UI	873 120	3 500	5 000	6.20	245 x 570 x 570	1 549 € / 1 858,80 €	1,56 €
AOYG 12 KBTB.UE	872 081	3 500	4 100	6.20	542 x 799 x 290	1 915 € / 2 298 €	8 €
AUXG 14 KVLA.UI	873 121	4 300	6 000	6.40	245 x 570 x 570	1 790 € / 2 148 €	1,56 €
AOYG 14 KBTB.UE	872 082	4 300	5 000	6.40	542 x 799 x 290	2 190 € / 2 628 €	8 €
AUXG 18 KVLA.UI	873 122	5 200	6 000	N/A	245 x 570 x 570	2 073 € / 2 487,60 €	1,56 €
AOYG 18 LBCB.UE R410A	872 074	5 200	6 000	N/A	632 x 799 x 290	2 274 € / 2 728,80 €	8 €
AUXG 24 KVLA.UI	873 124	6 800	7 500	N/A	245 x 570 x 570	2 143 € / 2 571,60 €	1,56 €
AOYG 24 KBTB.UE	872 085	6 800	7 500	6.50	716 x 820 x 315	2 796 € / 3 355,20 €	8 €
UTG-UFYF-W	873 042	N/A	N/A	N/A	46 x 620 x 620	175 € / 210 €	

atlantic



Takao Line Confort Plus

MURAUX R32

À partir de : 685 € HT / 822 € TTC

- Type de gaz : R32 ■ Type d'unité intérieure : murale ■ Confort acoustique - 20 dB(A) & Mode silence
- Économies d'énergie - Programmation hebdomadaire de série ■ Adaptabilité - Unités intérieures compatibles multi-splits ■ Disponibles de la taille 7 à la taille 14

Certification F-GAZ	A+	A**	GARANTIE 2 ANS	Pièces : à partir de la date de facturation	Wi-Fi	CE	ELIGIBLE CEE
---------------------	----	-----	----------------	---	-------	----	--------------

Design élégant et moderne -
Finitions Graphic Blanc & Argenté

Accessoire(s)

- > UTY-RNRYZ5 - Télécommande filaire tactile - réf.: 876554 - 246 € HT / 295,20 € TTC [+ 0,14 € d'éco-participation]
- > UTY-RSRY - Télécommande filaire simplifiée - réf.: 809030 - 149 € HT / 178,80 € TTC [+ 0,14 € d'éco-participation]

Modèle	Référence	Puissance frigorifique nominale (W)	Puissance calorifique nominale (W)	SEER/SCOP	H x l x P (mm)	Prix HT/TTC	Éco-part.
ASYG 7 KETAW.UI - Blanc	873 198	2 000	2 500	7.40/4.10	295 x 950 x 230	685 € / 822 €	2 €
ASYG 7 KETAS.UI - Argenté	873 190	2 000	2 500	7.40/4.10	295 x 950 x 230	698 € / 837,60 €	2 €
AOYG 7 KET.UE	872 098	2 000	2 500	7.40/4.10	541 x 663 x 290	1 050 € / 1 260 €	8 €
ASYG 9 KETAW.UI - Blanc	873 199	2 500	2 800	7.40/4.10	295 x 950 x 230	769 € / 922,80 €	2 €
ASYG 9 KETAS.UI - Argenté	873 191	2 500	2 800	7.40/4.10	295 x 950 x 230	783 € / 939,60 €	2 €
AOYG 9 KET.UE	872 099	2 500	2 800	7.40/4.10	541 x 663 x 290	1 106 € / 1 327,20 €	8 €
ASYG 12 KETAW.UI - Blanc	873 200	3 400	4 000	7.30/4.40	295 x 950 x 230	840 € / 1 008 €	2 €
ASYG 12 KETAS.UI - Argenté	873 192	3 400	4 000	7.30/4.40	295 x 950 x 230	857 € / 1 028,40 €	2 €
AOYG 12 KET.UE	872 100	3 400	4 000	7.30/4.40	541 x 663 x 290	1 452 € / 1 742,40 €	8 €

Airwell
Just feel well



Maui GAMME MOBILE (CLIMATISATION D'APPOINT)

À partir de : 1 070 € HT / 1 284 € TTC

- Fluide écologique R290 ■ Maniable avec ses roulettes et poignées ■ Télécommande incluse
- Kit de calfeutrage inclus ■ Réversible (MFR)



Modèle	Référence	Puissance frigorifique nominale (W)	Conditions	H x l x P (mm)	Prix HT/TTC	Éco-part.
AW-MFH010-C41	7MBO21 060	2 930	Vendu par 8 pièces	765 x 467 x 397	1 070 € / 1 284 €	10 €
AW-MFH012-C41	7MBO21 061	3 520	Vendu par 8 pièces	765 x 467 x 397	1 290 € / 1 548 €	10 €
AW-MFR012-H41	7MBO21 062	3 520	Vendu par 8 pièces	765 x 467 x 397	1 400 € / 1 680 €	10 €

MULTI-SPLITS (UNITÉ EXTÉRIEURE)

De Dietrich
LE CONFORT DURABLE



Clim'up Smart Multi POMPE À CHALEUR AIR/AIR MULTISPLIT AVEC MODULE MURAL

À partir de : 608 € HT / 729,60 € TTC

- Type de gaz : R32 ■ Full DC Inverter, réversible au R32 - Diffusion de l'air dans 4 directions jusqu'à 15 m
- 5 modes : Auto, Froid, Chaud, Déshumidification, Ventilation ■ Fonctions Nuit, Auto-nettoyant, Eco, Turbo, Anti-courant d'air froid ■ Télécommande infra-rouge programmable ou pilotable à distance via l'application Smart Clim



Tous les produits, accessoires et pièces



Compresseur des pompes à chaleur air/air



Design moderne - Confort acoustique : 20 dB(A)

Accessoire(s)

> Kit Wifi pour unité murale UMS - réf.: 7749123 - 140 € HT / 168 € TTC [+ 0,14 € d'éco-participation]

Modèle	Référence	Puissance frigorifique nominale (W)	Puissance calorifique nominale (W)	SEER/SCOP	H x l x P (mm)	Prix HT/TTC	Éco-part.
Unité extérieure Multisplit Muse 40-2	7722 650	4 100	4 800	6,2/4,1	545 x 800 x 315	2 414 € / 2 896,80 €	8 €
Unité extérieure Multisplit Muse 50-2	7692 781	5 300	5 600	7,1/4,1	545 x 800 x 315	2 981 € / 3 577,20 €	8 €
Unité extérieure Multisplit Muse 60-3	7720 006	6 200	6 600	6,5/4,4	655 x 834 x 328	3 957 € / 4 748,40 €	8 €
Unité extérieure Multisplit Muse 80-3	7692 782	7 900	8 200	6,3/4,0	655 x 834 x 328	4 356 € / 5 227,20 €	8 €
Unité extérieure Multisplit Muse 100-4	7720 007	10 500	11 000	6,1/4,0	808 x 985 x 395	6 035 € / 7 242 €	8 €
Unité extérieure Multisplit Muse 120-5	7720 008	12 000	13 000	6,1/4,0	808 x 985 x 395	7 712 € / 9 254,40 €	8 €
Unité intérieure murale UMS 20	7744 716	2 200	2 350	N/A/N/A	292 x 792 x 201	608 € / 729,60 €	8 €
Unité intérieure murale UMS 25	7744 717	2 550	2 650	N/A/N/A	292 x 792 x 201	662 € / 794,40 €	8 €
Unité intérieure murale UMS 35	7744 718	3 600	3 700	N/A/N/A	292 x 792 x 201	727 € / 872,40 €	8 €
Unité intérieure murale UMS 50	7744 719	5 300	5 400	N/A/N/A	316 x 940 x 224	1 092 € / 1 310,40 €	8 €



Vos clients ont des questions ?

Quelles sont les étapes pour obtenir MaPrimeRénov' ?

L'obtention de la prime se déroule en 5 étapes :

1. Création de votre compte sur maprimerenov.gov.fr
2. Vérification du dossier et confirmation de l'attribution (si vous êtes éligible)
3. Réalisation des travaux
4. Demande de paiement
5. Réception de la prime

Source : www.maprimerenov.gov.fr - janvier 2021

Airwell
Just feel well



ZDAE GAMME MULTISPLIT

À partir de : 2 220 € HT / 2 664 € TTC

- Type de gaz : R32
- Encombrement réduit avec une seule unité extérieure
- La plus grande fiabilité du marché
- Gamme étendue : encore plus de combinaisons de puissance
- Haute résistance aux environnements "agressifs" (corrosion, tension, températures élevées)



Modèle	Référence	Puissance frigorifique nominale (W)	Puissance calorifique nominale (W)	SEER/SCOP	H x l x P (mm)	Prix HT/TTC	Éco-part.
ZDAE-2 050 - compatible avec UI HDLE	7SP091 201	5 300	5 650	6,30/4,0	550 x 745 x 300	2 220 € / 2 664 €	8 €
ZDAE-3 070 - compatible avec UI HDLE	7SP091 203	7 100	8 600	6,80/3,80	654 x 889 x 340	3 180 € / 3 816 €	8 €
ZDAE-4 080 - compatible avec UI HDLE	7SP091 204	8 000	9 500	6,70/3,80	654 x 889 x 340	3 860 € / 4 632 €	8 €
ZDAE-5 130 - compatible avec UI HDLE	7SP091 205	12 000	13 000	6,10/4,0	1106 x 1098 x 440	5 790 € / 6 948 €	8 €

atlantic



Takao M2 MULTI-SPLITS

À partir de : 629 € HT / 754,80 € TTC

- Type de gaz : R32
- Discrétion - Faible niveau sonore des unités intérieures : à partir de 20 dB(A)
- Économies d'énergies - Programmations hebdomadaires et détecteur de présence intégré
- Connectivité - Application Cozytouch
- Qualité d'air - Filtrés purificateurs (99% des virus captés sont désactivés)
- Éligible CEE



Mode silence - Détecteur de présence intégré

Accessoire(s)

- > UTY-RVNYM - Télécommande filaire split – réf.: 875019 – 332 € HT / 398,40 € TTC
- > Filtre Purificateur Muraux tailles 7 à 24 – réf.: 875173 – 60,70 € HT / 72,80 € TTC

Modèle	Référence	Puissance frigorifique nominale (W)	Puissance calorifique nominale (W)	SEER/SCOP	H x l x P (mm)	Prix HT/TTC	Éco-part.
AOYG 18 KBTA2.UE	872 096	5 000	5 600	8,6/4,7	632 x 799 x 290	2 481 € / 2 977,20 €	8 €
AOYG 18 KBTA3.UE	872 126	5 400	6 800	8,60/4,70	716 x 820 x 315	2 859 € / 3 430,80 €	8 €
AOYG 24 KBTA3.UE	872 127	6 800	8 000	8,50/4,60	716 x 820 x 315	3 408 € / 4 089,60 €	8 €
AOYG 30 KBTA4.UE	872 128	8 000	9 600	8,50/4,60	884 x 820 x 315	4 608 € / 5 529,60 €	8 €
AOYG 36 KBTA5.UE	872 129	9 500	10 600	8,50/4,60	884 x 820 x 315	5 123 € / 6 147,60 €	8 €
ASYG 7 KMCC.UI	873 194	2 000	3 000	6,80/4,10	270 x 870 x 204	629 € / 754,80 €	2 €
ASYG 9 KMCC.UI	873 195	2 500	3 200	7,00/4,10	270 x 870 x 204	707 € / 848,40 €	2 €
ASYG 12 KMCC.UI	873 196	3 400	4 000	7,00/4,00	270 x 870 x 204	771 € / 925,20 €	2 €
ASYG 14 KMCC.UI	873 197	4 000	5 000	6,90/4,00	270 x 870 x 204	948 € / 1 137,60 €	2 €



Console Double Flux POMPE À CHALEUR AIR/AIR

Nous consulter

- Type d'unité intérieure : console
- Soufflage double flux
- Unité ultra compacte
- Programmation hebdomadaire
- Possibilité de semi-encaster l'unité



+ Soufflage double flux assurant un confort optimal

Modèle	Référence	Puissance frigorifique nominale (W)	Puissance calorifique nominale (W)	H x l x P (mm)	Prix HT/TTC
Console double flux 2.5 kW	FVXM25F	2 500	3 400	600 x 700 x 210	NC
Console double flux 3.5 kW	FVXM35F	3 500	4 500	600 x 700 x 210	NC
Console double flux 5 kW	FVXM50F	5 000	5 800	600 x 700 x 210	NC
UE Multisplit 2 sorties 4 kW	2MXM40N9	4 000	4 200	550 x 765 x 285	NC
UE Multisplit 2 sorties 5 kW	2MXM50N9	5 000	5 600	550 x 765 x 285	NC
UE Multisplit 3 sorties 4 kW	3MXM40N7	4 000	4 600	734 x 868 x 328	NC
UE Multisplit 3 sorties 5.2 kW	3MXM52N7	5 200	6 800	734 x 868 x 328	NC
UE Multisplit 3 sorties 6.8 kW	3MXM68N9	6 800	8 600	734 x 868 x 328	NC
UE Multisplit 4 sorties 6.8 kW	4MXM68N9	6 800	8 600	734 x 868 x 328	NC
UE Multisplit 4 sorties 8 kW	4MXM80N9	8 000	9 600	734 x 868 x 328	NC
UE Multisplit 5 sorties 9 kW	5MXM90N9	9 000	10 000	734 x 868 x 328	NC

DRV (GROUPE EXTÉRIEUR)



EasyVRF 4 VRF MODÈLE RÉVERSIBLE

À partir de : 8 351 € HT / 10 021,20 € TTC

- Type de gaz : R410A
- Exclusivité produit : IRC, seul 14, 16 et 18 CV en soufflage horizontal du marché
- Grand nombre d'unités intérieures connectables
- Adapté aux applications hôtelières
- Installation de l'unité extérieure simplifiée
- Technologie Scroll



+ Technologie IRC (Intelligent Refrigerant Control)

Modèle	Référence	Puissance frigorifique nominale (W)	Puissance calorifique nominale (W)	SEER/SCOP	H x l x P (mm)	Prix HT/TTC	Éco-part.
AJY 72 LELBH	876 450	22 400	22 400	7.50/3.86	1428 x 1080 x 480	8 351 € / 10 021,20 €	4,98 €
AJY 90 LELBH	876 451	28 000	28 000	7.02/3.59	1428 x 1080 x 480	9 176 € / 11 011,20 €	4,98 €
AJY 108 LELBH	876 452	33 500	33 500	6.87/3.58	1428 x 1080 x 480	10 825 € / 12 990 €	4,98 €
AJY 126 LELBH	876 453	40 000	40 000	6.86/3.52	1638 x 1080 x 480	12 371 € / 14 845,20 €	4,98 €
AJY 144 LELBH	876 454	45 000	45 000	6.62/3.51	1638 x 1080 x 480	14 949 € / 17 938,80 €	4,98 €
AJY 162 LELBH	876 455	50 000	50 000	6.20/3.52	1638 x 1080 x 480	16 289 € / 19 546,80 €	4,98 €

DOMAO



DOMAO

SPRAY ANTI-BACTÉRIEN POUR CLIMATISATION

21,56 € HT / 25,88 € TTC - réf.: DOM468

- Aérosol 400 mL ■ Pour les systèmes de ventilation et de climatisation des bâtiments et véhicules
- Détruit les bactéries et empêche la prolifération des moisissures, levures, champignons...
- Efficace sur les virus : coronavirus, H1N1



Parfum menthe

DOMAO



DOMAO

SPRAY MOUSSE NETTOYANT MULTIFONCTIONS

21,56 € HT / 25,88 € TTC - réf.: DOM470

- Aérosol 500 mL ■ Nettoie, dégraisse, désinfecte ■ Pour toutes les surfaces, les climatisations, tissus, moquettes... ■ Pour tous les lieux privés et publics



Anti mauvaises odeurs, anti-virus

ROTHENBERGER



Ensemble Rocaddy 120

DISPOSITIF DE VIDE ET DE REMPLISSAGE

Nous consulter

- Balance électronique Roscale 120 ■ Pompe à vide double étage Roairvac CL ■ Manifold numérique Rocool 600 ■ Flexibles série plus, Coupe Tube TC 35 et Minicut II

GARANTIE 2 ANS Conditions sur portail en ligne ROSERVICE +



Accessoire(s)

> RO BC14/36 - Chargeur EU - réf.: 1000001654 - Prix : NC

> RO BP18/4 - Batterie - réf.: 1000001653 - Prix : NC

Modèle	Référence	Prix HT/TTC
Rocaddy 120 R32 Analogique	1000002 560	NC
Rocaddy 120 R32 Digital	1000002 561	NC
Rocaddy 120 R32 Analogique sans fil	1000003 622	NC
Rocaddy 120 R32 Digital sans fil	1000003 623	NC

Un seul coffret pour tout faire, travail polyvalent

Notes :



Contrôle facilité grâce à sa base transparente

Sanicondens Clim POMPES DE RELEVAGE POUR CLIMATISEURS

Nous consulter

■ Seulement 21 dB(A) ■ Relevage de 6 m de haut ■ Climatiseurs jusqu'à 8 kW ■ Tous accessoires de montage inclus

GARANTIE

2 ANS

Modèle	Référence	Prix HT/TTC
Sanicondens Clim mini S	3308815083520	NC
Sanicondens Clim pack S	3308815083919	NC



Vos clients ont des questions ?

Quels revenus sont pris en compte pour attribuer MaPrimeRénov' ?

Les revenus de tous les occupants du logement sont pris en compte :

- **Si tous les occupants figurent sur le même avis d'imposition :** c'est le revenu fiscal de référence qui est pris en compte.
- **Si les occupants ont différents avis d'imposition :** c'est la somme des revenus fiscaux de référence qui doit être retenue.

Source : www.maprimerenov.gouv.fr – janvier 2021

MIEUX COMPRENDRE

1 LA SOLUTION COMPACTE ET DESIGN

Compatibles avec diverses typologies d'évacuation des fumées pour les versions gaz, elles peuvent parfaitement s'intégrer aux pièces de vie y compris dans les meubles de cuisine.

Elles sont disponibles avec ou sans production d'eau chaude sanitaire avec des débits adaptés à la taille du foyer.

Un système de micro accumulation permettra une distribution instantanée de l'eau chaude.



2 LES CHAUDIÈRES À GAZ CONDENSATION :

LES PLUS PERFORMANTES ET LES MOINS POLLUANTES

La chaudière à condensation présente de nombreux avantages :

- de meilleures performances
- une réduction de la consommation d'énergie
- elle sera plus respectueuse de l'environnement

Les fumées émises contiennent de la vapeur d'eau. Celle-ci en se condensant libère de la chaleur pour réchauffer l'eau de retour du circuit de chauffage. **Leur rendement dépasse couramment les 100 %.**

3 LES CHAUDIÈRES BASSE TEMPÉRATURE BAS NOX :

LA SOLUTION ADAPTÉE À LA RÉNOVATION
DES BÂTIMENTS COLLECTIFS ANCIENS

Depuis le 26 septembre 2018, **seules les chaudières basse température bas NOx** également appelées chaudières type B1 sont autorisées à être installées dans un logement collectif ayant un conduit d'évacuation des fumées commun ou ayant un conduit individuel d'une longueur supérieure à 10 mètres.

4 LES CHAUDIÈRES ÉLECTRIQUES :

UNE INSTALLATION SIMPLE ET RAPIDE

Son installation est simple **pas besoin de conduit d'évacuation des fumées et sa maintenance est réduite.** Ne rejetant aucun gaz, elles sont respectueuses de l'environnement.

Elles existent en version avec alimentation monophasée 230 volts ou triphasée 400 volts en fonction de leur puissance.



Le brûleur bas NOx : comment ça marche ?

Ce type de brûleur retarde le mélange de l'air et du gaz ce qui réduit la température de combustion et limite la production d'oxyde d'azote NOx.

CHAUDIÈRES MURALES

054 GAZ

058 ÉLECTRIQUE



Vivadens CHAUDIÈRE MURALE GAZ À CONDENSATION

À partir de : **2 863 € HT / 3 435,60 € TTC**

- Énergie : gaz naturel ou propane ■ Chaudière équipée - Raccordement étanche - Ventouse horizontale incluse ■ Échangeur inox avec double enveloppe extérieure en matériau composite ■ Brûleur gaz inox à pré-mélange total, modulant de 25 à 100% de la puissance ■ Tableau de commande simple et fonctionnel

A	GARANTIE 2 ANS Tous les produits, accessoires et pièces	GARANTIE 3 ANS Corps de chauffe		
----------	--	--	--	--

+ Faible encombrement - Simple d'installation

Accessoire(s)

- > Thermostat d'ambiance modulant radio avec comptage d'énergie – réf.: 7609762 – **452 € HT / 542,40 € TTC** [+ 0,14 € d'éco-participation]
- > Thermostat d'ambiance connecté Smart TC⁹ "OT" Opentherm Filaire – réf.: 7649289 – **357 € HT / 428,40 € TTC** [+ 0,14 € d'éco-participation]

Modèle	Référence	Puissance (kW)	Débit d'ECS (L/min)	Type d'évacuation	H x l x P (mm)	Prix HT/TTC	Éco-part.
MCR 24 PLUS Chauffage seul	7629 028	23,8	N/A	Ventouse	670 x 400 x 300	2 863 € / 3 435,60 €	6 €
MCR 24/28 BIC PLUS Chauffage et ECS 40 L	7629 036	25,0	18	Ventouse	900 x 600 x 446	4 382 € / 5 258,40 €	6 €
MCR 24 PLUS/BS 80 Chauffage et ECS 80 L	7629 038	25,0	16,5	Ventouse	670 x 400 x 300	4 270 € / 5 124 €	6,02 €
MCR 24 PLUS/BS 130 Chauffage et ECS 130 L	7629 040	25,0	20	Ventouse	670 x 400 x 300	4 539 € / 5 446,80 €	6,02 €
MCR 24/28 MI PLUS Chauffage et ECS instantanée	7629 030	23,8	14	Ventouse	670 x 400 x 300	3 277 € / 3 932,40 €	6 €
MCR 30/35 MI PLUS Chauffage et ECS instantanée	7629 032	29,5	16	Ventouse	670 x 400 x 300	3 893 € / 4 671,60 €	6 €
MCR 34/39 MI PLUS Chauffage et ECS instantanée	7629 034	33,3	19	Ventouse	670 x 400 x 300	4 142 € / 4 970,40 €	6 €



Evodens CHAUDIÈRE MURALE GAZ À CONDENSATION THPE

À partir de : **4 422 € HT / 5 306,40 € TTC**

- Énergie : gaz naturel ou propane ■ Ventouse horizontale fournie ■ Brûleur gaz inox modulant de 22 à 100% - Échangeur moulé en alliage Aluminium/Silicium ■ Module hydraulique corps laiton, dossier de montage avec robinetterie prémontée, remplissage auto ■ Tableau de commande Diematic Evolution avec sonde extérieure fournie

A	GARANTIE 2 ANS Tous les produits, accessoires et pièces	GARANTIE 10 ANS Corps de chauffe			
----------	--	---	--	--	--

+ Remplissage automatique - Connectivité - Haut de gamme

Accessoire(s)

- > Thermostat d'ambiance connecté Smart TC⁹ R-BUS filaire – réf.: 7691375 – **273 € HT / 327,60 € TTC** [+ 0,14 € d'éco-participation]
- > Cache tubulaires (tous modèles sauf AMC, BIC...) – réf.: S100676 – **76 € HT / 91,20 € TTC**

Modèle	Référence	Puissance (kW)	Débit d'ECS (L/min)	Type d'évacuation	H x l x P (mm)	Prix HT/TTC	Éco-part.
AMC 10 VH Chauffage seul	7694 993	10,4	N/A	Ventouse	690 x 450 x 450	4 422 € / 5 306,40 €	6 €
AMC 15 VH Chauffage seul	7694 995	14,9	N/A	Ventouse	690 x 450 x 450	4 451 € / 5 341,20 €	6 €
AMC 25 VH Chauffage seul	7694 997	24,8	N/A	Ventouse	690 x 450 x 450	4 567 € / 5 480,40 €	6 €
AMC 35 VH Chauffage seul	7695 025	34,5	N/A	Ventouse	690 x 450 x 450	5 014 € / 6 016,80 €	6 €
AMC 15VH /BS 60 Chauffage + ballon ECS 60 L	7695 034	14,9	12,5	Ventouse	690 x 900 x 450	6 074 € / 7 288,80 €	6 €
AMC 25 VH /BS 60 Chauffage + ballon ECS 60 L	7695 038	24,8	14,5	Ventouse	690 x 900 x 450	6 190 € / 7 428 €	6 €
AMC 35 VH /BS 60 Chauffage + ballon ECS 60 L	7695 042	34,5	15	Ventouse	690 x 900 x 450	6 637 € / 7 964,40 €	6 €
AMC 25/28 BIC VH Chauffage + ballon ECS 40 L intégré	7695 001	24,8	20	Ventouse	900 x 600 x 498	6 250 € / 7 500 €	6 €
AMC 25/39 BIC VH Chauffage + ballon ECS 40 L intégré	7695 003	24,8	24	Ventouse	900 x 600 x 498	6 496 € / 7 795,20 €	6 €
AMC 25/28 MI VH Chauffage + ECS micro-accumulée	7694 999	24,8	14,5	Ventouse	690 x 450 x 450	4 668 € / 5 601,60 €	6 €

CHAPPEE



Avena

CHAUFFAGE SEUL OU MICRO-ACCUMULATION (DE 12 À 35 KW)

À partir de : 3 165 € HT / 3 798 € TTC

- Énergie : gaz naturel ou propane ■ Plage de modulation de 10 à 100% ■ Importants débits ECS par échangeur à plaque : jusqu'à 16,7 L/min ■ Système gaz adaptive control : pas de réglage de la vanne gaz
- Régulation écocontrol + : tableau de contrôle simple, intuitif et connecté

GARANTIE 2 ANS
3 ans sur corps de chauffeGARANTIE 5 ANS
Sur l'ensemble hydraulique en laiton

Chaudière compatible hydrogène jusqu'à 20%

Modèle	Référence	Puissance (kW)	Débit d'ECS (L/min)	Type d'évacuation	H x l x P (mm)	Prix HT/TTC	Éco-part.
Avena 1.12 H	7777 670	12	N/A	Ventouse	763 x 450 x 334	3 165 € / 3 798 €	6,02 €
Avena 1.24 H	7777 672	24	N/A	Ventouse	763 x 450 x 334	3 287 € / 3 944,40 €	6,02 €
Avena 1.28 H	7777 674	28	N/A	Ventouse	763 x 450 x 334	3 503 € / 4 203,60 €	6,02 €
Avena 2.25 H	7777 676	25	12	Ventouse	763 x 450 x 334	3 524 € / 4 228,80 €	6,02 €
Avena 2.30 H	7777 678	30	14,3	Ventouse	763 x 450 x 334	3 888 € / 4 665,60 €	6,02 €
Avena 2.35 H	7777 680	35	16,7	Ventouse	763 x 450 x 334	4 139 € / 4 966,80 €	6,02 €
Avena Compact 2.25 H	7777 684	25	12	Ventouse	700 x 395 x 279	3 342 € / 4 010,40 €	6,02 €
Avena Compact 2.30 H	7777 686	30	14,3	Ventouse	700 x 395 x 279	3 707 € / 4 448,40 €	6,02 €
Avena Compact 2.35 H	7777 688	35	16,7	Ventouse	700 x 395 x 279	3 959 € / 4 750,80 €	6,02 €

CHAPPEE



Luna Platinum Duo + HTE

CHAUFFAGE ET ECS À ACCUMULATION (DE 2,4 À 33 KW)

À partir de : 4 374 € HT / 5 248,80 € TTC

- Énergie : gaz naturel ou propane ■ ECS avec ballon accumulation à serpentin ■ Plage de modulation de 10 à 100% ■ Vase sanitaire intégré ■ Système gaz adaptive control, pas de réglage de la vanne gaz

GARANTIE 2 ANS
3 ans sur corps de chauffeGARANTIE 5 ANS
Sur ensemble hydraulique en laiton

Fiabilité, performances et confort ECS

Modèle	Référence	Puissance (kW)	Débit d'ECS (L/min)	Type d'évacuation	H x l x P (mm)	Prix HT/TTC	Éco-part.
3.25 H	7629 166	2,4-25	15,5	Ventouse	950 x 600 x 466	4 393 € / 5 271,60 €	6,02 €
3.25 V	7629 167	2,4-25	15,5	Cheminée	950 x 600 x 466	4 374 € / 5 248,80 €	6,02 €
3.33 H	7629 168	3,33-33	18,3	Ventouse/cheminée	950 x 600 x 466	4 759 € / 5 710,80 €	6,02 €
3.33 V	7629 169	3,33-33	18,3	Cheminée	950 x 600 x 466	4 740 € / 5 688 €	6,02 €



+ ecoTEC, une gamme leader en Europe !

ecoTEC plus/systèmes/extraCONDENS/exclusive CHAUDIÈRE MURALE GAZ CONDENSATION

À partir de : **3 354 € HT / 4 024,80 € TTC**

- Énergie: gaz naturel ou propane ■ Des chaudières performantes et robustes fabriquées en Allemagne
- Installation et mise en service simplifiées ■ Maintenance facilitée grâce à un accès direct en façade
- Une combustion optimisée pour un plus grand respect de l'environnement

			GARANTIE 7 ANS	Tous composants, voir conditions sur vaillant.fr	GARANTIE 15 ANS	Pièces détachées		
--	--	--	-----------------------	--	------------------------	------------------	--	--

Accessoire(s)

- > Régulateur filaire sensoCOMFORT 720 – réf.: 0020260913 – **359 € HT / 430,80 € TTC** [+ **0,14 €** d'éco-participation]
- > Régulateur radio sensoCOMFORT 720f – réf.: 0020260929 – **559 € HT / 670,80 € TTC** [+ **0,14 €** d'éco-participation]

Modèle	Référence	Puissance (kW)	Débit d'ECS (L/min)	Type d'évacuation	H x l x P (mm)	Prix HT/TTC	Éco-part.
ecoTEC plus extraCONDENS 22 kW VUW 30 CF/1-5	0010024 579	30	14,5	Ventouse	720 x 440 x 382	3 604 € / 4 324,80 €	6 €
ecoTEC plus extraCONDENS 25 kW VUW 36 CF/1-5	0010024 581	36,4	17,6	Ventouse	720 x 440 x 382	3 869 € / 4 642,80 €	6 €
ecoTEC exclusive 25 kW VUW 36 CF/1-7	0010024 573	36,4	17,6	Ventouse	720 x 440 x 382	4 346 € / 5 215,20 €	6 €
ecoTEC exclusive 30 kW VUW 43 CF/1-7	0010024 574	42,8	20,1	Ventouse	720 x 440 x 450	4 611 € / 5 533,20 €	6 €
ecoTEC plus 25 kW VUW 32 CS/1-5	0010024 578	31,8	15,1	Ventouse	720 x 440 x 348	3 354 € / 4 024,80 €	6 €
ecoTEC plus 30 kW VUW 36 CS/1-5	0010024 580	35,6	17	Ventouse	720 x 440 x 348	3 623 € / 4 347,60 €	6 €
ecoTEC plus système 15 kW VU 15 CS/1-5	0010024 575	14,8	N/A	Ventouse	720 x 440 x 348	3 407 € / 4 088,40 €	6 €
ecoTEC plus système 35 kW VU 35 CS/1-5	0010024 577	37,7	N/A	Ventouse	720 x 440 x 382	3 837 € / 4 604,40 €	6 €
ecoTEC plus système 25 kW VU 25 CS/1-5	0010024 576	26,4	N/A	Ventouse	720 x 440 x 348	3 622 € / 4 346,40 €	6 €



ecoTEC pro CHAUDIÈRE À MICRO-ACCUMULATION 13 PLAQUES

À partir de : **108 € HT / 129,60 € TTC**

- Énergie: gaz naturel ■ Une chaudière fiable fabriquée en Allemagne ■ Compacte et légère, idéale pour un logement avec 1 seule salle de bains ■ Fonctionnement fiable et sécurisé ■ Des émissions réduites pour un plus grand respect de l'environnement

			GARANTIE 15 ANS	Disponibilité pièces détachées	GARANTIE 5 ANS	Corps de chauffe (2 ans autres composants)		
--	--	--	------------------------	--------------------------------	-----------------------	--	--	--

+ Un concentré de technologies en un minimum de place

Accessoire(s)

- > Régulation connectée sensoROOM – réf.: 0010035734 – **395 € HT / 474 € TTC** [+ **0,14 €** d'éco-participation]
- > Ballon actoSTOR VIH QL 75 B – réf.: 0010025314 – **913 € HT / 1 095,60 € TTC** [+ **0,50 €** d'éco-participation]

Modèle	Référence	Puissance (kW)	Débit d'ECS (L/min)	Type d'évacuation	H x l x P (mm)	Prix HT/TTC	Éco-part.
ecoTEC pro 24 kW VUW FR 286/5-3 E	0010021 868	28	13,4	Ventouse	720 x 440 x 338	2 639 € / 3 166,80 €	6 €
Plaque raccordement mixte VUW - Robinet NF	0010035 460	N/A	N/A	N/A		108 € / 129,60 €	

atlantic



Facilité d'installation
et de maintenance

Naema 2 Micro CHAUDIÈRE MURALE GAZ À CONDENSATION CHAUFFAGE + ECS MICRO-ACCUMULÉE

À partir de : 2 607 € HT / 3 128,40 € TTC

- Énergie : gaz naturel ou propane ■ Siphon haut translucide pour un contrôle visuel aisé
- Corps de chauffe inox fixé par équerre pour plus de facilité de manipulation ■ Vase d'expansion avec fixation rapide par l'avant pour plus de facilité lors de la maintenance ■ Évacuation de la soupape de sûreté directement dans le siphon pour un meilleur aspect visuel

			GARANTIE 5 ANS	Corps de chauffe	GARANTIE 2 ANS	Pièces + 1 an sous condition			
--	--	--	-------------------	------------------	-------------------	------------------------------	--	--	--

Accessoire(s)

- > Douilles installation neuve Naema 2 Micro – réf.: 074446 – 27 € HT / 32,40 € TTC
- > Barrette robinets Naema 2 Micro – réf.: 074494 – 209 € HT / 250,80 € TTC

Modèle	Référence	Puissance (kW)	Débit d'ECS (L/min)	Type d'évacuation	H x l x P (mm)	Prix HT/TTC	Éco-part.
Naema 2 Micro 25	021 242	18,5	12,3	Ventouse/cheminée	714 x 400 x 316	2 607 € / 3 128,40 €	6 €
Naema 2 Micro 30	021 243	21,6	15,2	Ventouse/cheminée	714 x 400 x 316	2 855 € / 3 426 €	6 €
Naema 2 Micro 35	021 244	25	17,9	Ventouse/cheminée	714 x 400 x 316	3 228 € / 3 873,60 €	6 €

atlantic



Technologie Hydro Control :
pour encore plus de réactivité

Naema 2 CHAUDIÈRE MURALE GAZ À CONDENSATION - CHAUFFAGE SEUL

À partir de : 2 378 € HT / 2 853,60 € TTC

- Énergie : gaz naturel ou propane ■ Siphon haut translucide pour un contrôle visuel aisé
- Corps de chauffe inox fixé par équerre pour plus de facilité de manipulation ■ Vase d'expansion avec fixation rapide par l'avant pour plus de facilité lors de la maintenance ■ Évacuation de la soupape de sûreté directement dans le siphon pour un meilleur aspect visuel

		GARANTIE 5 ANS	Corps de chauffe	GARANTIE 2 ANS	Pièces + 1 an sous condition			
--	--	-------------------	------------------	-------------------	------------------------------	--	--	--

Accessoire(s)

- > Barrette robinets Naema CS – réf.: 074493 – 209 € HT / 250,80 € TTC
- > Douilles installation neuve – réf.: 074445 – 27 € HT / 32,40 € TTC

Modèle	Référence	Puissance (kW)	Type d'évacuation	H x l x P (mm)	Prix HT/TTC	Éco-part.
Naema 2 - 12	021 240	12	Ventouse/cheminée	714 x 400 x 316	2 378 € / 2 853,60 €	6 €
Naema 2 - 20	021 241	18,5	Ventouse/cheminée	714 x 400 x 316	2 506 € / 3 007,20 €	6 €
Naema 2 - 30	021 248	30	Ventouse/cheminée	714 x 400 x 316	2 599 € / 3 118,80 €	6 €



Vos clients ont des questions ?
Je souhaite changer ma
chaudière par une chaudière
gaz à très haute performance
énergétique, quelle sera
ma subvention
MaPrimeRénov' ?

Subvention ma MaPrimeRénov' pour une chaudière à gaz à très haute performance :

	MaPrimeRénov' Bleu Ménages aux ressources très modestes	MaPrimeRénov' Jaune Ménages aux ressources modestes
Maisons individuelles	1 200 €	800 €
Immeubles collectifs	400 € / logement	300 € / logement

Pour en savoir plus : référez-vous aux pages aides financières en début de catalogue

Source : www.maprimerenov.gov.fr – janvier 2021

atlantic



Naema 2 Duo CHAUDIÈRE MURALE GAZ À CONDENSATION - CHAUFFAGE + ECS ACCUMULÉE

À partir de : 2 855 € HT / 3 426 € TTC

- Énergie: gaz naturel ou propane ■ Possibilité de bouclage ECS qui vous permet de proposer un meilleur confort à vos clients ■ Un mitigeur thermostatique de série ■ Un vase d'expansion sanitaire de 2 L de série sur la Duo 35 et en option intégrable sur la Duo 25 1 ■ Facilité d'installation et de maintenance

TH A	XL B		GARANTIE 5 ANS Corps de chauffe et ballon ECS	GARANTIE 2 ANS Pièces + 1 an sous conditions				
-----------------------	-----------------------	--	---	--	--	--	--	--

Accessoire(s)

- > Dossieret Hydro Efficiency Naema 2 Duo 30 – réf.: 021 231 – **986 € HT** / 1 183,20 € TTC
- > Barrette robinets Naema 2 Duo 25-35 – réf.: 074 285 – **183 € HT** / 219,60 € TTC

Modèle	Référence	Puissance (kW)	Débit d'ECS (L/min)	Type d'évacuation	H x l x P (mm)	Prix HT/TTC	Éco-part.
Naema 2 Duo 25	021 247	21,6	16	Ventouse/cheminée	898 x 600 x 490	3 829 € / 4 594,80 €	6 €
Naema 2 Duo 35	021 246	25	20,3	Ventouse/cheminée	898 x 600 x 490	4 617 € / 5 540,40 €	6 €
Naema 2 Duo 30 HE	021 245	21,8	18,3	Ventouse/cheminée	715 x 445 x 571	2 855 € / 3 426 €	6 €

Auer



Lelia + CHAUDIÈRE GAZ À CONDENSATION

À partir de : 2 274 € HT / 2 728,80 € TTC

- Énergie: gaz naturel ou propane ■ Chauffage et ECS ■ Grande plage de modulation
- Mise en service semi-automatique ■ Installation et maintenance facilitée

TH A	GARANTIE 2 ANS	GARANTIE 3 ANS Sur corps de chauffe			CE
-----------------------	-----------------------	---	--	--	-----------

Accessoire(s)

- > Thermostat d'ambiance non-chrono proportionnel – réf.: 770001 – **303 € HT** / 363,60 € TTC
- > Ventouse horizontale 60/100 Lg = 585 mm – réf.: 710400 – **123 € HT** / 147,60 € TTC

Modèle	Référence	Puissance (kW)	Type d'évacuation	H x l x P (mm)	Prix HT/TTC
Lelia + chauffage	111 434	3,5 - 18	Ventouse/cheminée	738 x 400 x 333	2 274 € / 2 728,80 €
Lelia + mixte	111 430	4 - 24	Ventouse/cheminée	738 x 400 x 333	2 697 € / 3 236,40 €
Lelia + profusion murale	111 431	4 - 24	Ventouse/cheminée	738 x 800 x 360	3 409 € / 4 090,80 €
Lelia + accumulation	111 432	3,5 - 18	Ventouse/cheminée	738 x 400 x 333	2 467 € / 2 960,40 €
Lelia + profusion sol	111 433	4 - 24	Ventouse/cheminée	1655 x 530 x 540	3 901 € / 4 681,20 €

+ Format cuisine 40 cm

ÉLECTRIQUE

Auer



Gialix Mobile et Dépannage CHAUDIÈRE ÉLECTRIQUE MOBILE SÈCHE DALLE ET DÉPANNAGE

Nous consulter

- Chaudière de secours pour remplacer n'importe quelle chaudière ■ Régulation électronique modulante pour la 1^{re} mise en chauffe des planchers chauffants ■ Peu encombrante, poids réduit
- Puissance et tension ajustable sur Gialix Mobile ■ Rallonge 16A sur Gialix Dépannage

GARANTIE 2 ANS	GARANTIE 20 ANS Sur corps de chauffe			CE
-----------------------	--	--	--	-----------

Accessoire(s)

- > TH RNC/2 radio Thermostat d'ambiance sans fil non chrono-proportionnel – réf.: 770001 – **303 € HT** / 363,60 € TTC
- > Sonde extérieure – réf.: 710157 – **99 € HT** / 118,80 € TTC

Modèle	Référence	Prix HT/TTC
Gialix Mobile mono ou Tri	132 643	NC
Gialix Dépannage	132 644	NC

+ Avec roulettes et poignée de transport sur Gialix Mobile



Gialix CHAUDIÈRE ÉLECTRIQUE MURALE MODULANTE

À partir de : 2 182 € HT / 2 618,40 € TTC

- Corps de chauffe en fonte ■ Modulation électronique de la puissance ■ Gamme complète de 6 à 24 kW
- Rendement saisonnier garanti à 100% ■ Silence de fonctionnement

	GARANTIE 2 ANS	GARANTIE 20 ANS	Sur corps de chauffe	
--	-------------------	--------------------	----------------------	--



Longévité, simplicité, efficacité

Accessoire(s)

- > Thermostat d'ambiance sans fil non chrono-proportionnel – réf.: 770001 – 303 € HT / 363,60 € TTC
- > Vanne 3 voies directionnelle pour chauffage et ECS 1" – réf.: 710098 – 267 € HT / 320,40 € TTC

Modèle	Référence	Puissance (kW)	Tension	Sonde extérieure	H x l x P (mm)	Prix HT/TTC
Gialix 6 MT Mono	132 632	6	230 V (mono)	En option	500 x 340 x 280	2 182 € / 2 618,40 €
Gialix 12 MT Mono	132 631	12	230 V (mono)	En option	500 x 340 x 280	2 800 € / 3 360 €
Gialix 12 MT Tri	132 636	12	400 V (tri)	En option	500 x 340 x 280	2 800 € / 3 360 €
Gialix 16 MT Tri	132 637	16	400 V (tri)	En option	500 x 340 x 280	2 927 € / 3 512,40 €
Gialix 6 MT Confort +	132 634	6	230 V (mono)	De série	500 x 340 x 280	2 367 € / 2 840,40 €
Gialix 12 MT Confort +	132 633	12	230 V (mono)	De série	500 x 340 x 280	3 021 € / 3 625,20 €
Gialix 12 MT Confort +	132 638	12	400 V (tri)	De série	500 x 340 x 280	3 021 € / 3 625,20 €
Gialix 16 MT Confort +	132 639	16	400 V (tri)	De série	500 x 340 x 280	3 084 € / 3 700,80 €
Gialix 24 MT Confort +	132 616	24	400 V (tri)	De série	619 x 405 x 280	3 462 € / 4 154,40 €

Notes :

MIEUX COMPRENDRE

1 LE CONFORT AVEC DES DÉBITS D'EAU CHAUDE ÉLEVÉS

Principalement implantées dans les logements individuels, qu'elles soient au gaz, biomasse ou fioul, les chaudières au sol **peuvent couvrir l'ensemble des besoins de chauffage seul et de production d'eau chaude sanitaire.**

Cette production d'eau chaude peut être intégrée à la chaudière ou par un préparateur extérieur pour des besoins plus importants.



2 LES CHAUDIÈRES BIOMASSE : LA SOLUTION ÉCOLOGIQUE EN FORT DÉVELOPPEMENT

La réduction du parc fioul imposé depuis début 2019 profite aux solutions biomasse très **écologiques et permettant une réduction substantielle de la facture d'énergie.**

La chaudière à granulés à alimentation automatique avec un silo de stockage est la solution la plus simple d'utilisation. Certains modèles intègrent une technologie à condensation permettant d'obtenir un **rendement supérieur à 100%.**

Dans les régions froides, ces chaudières peuvent être installées en relèvement d'une pompe à chaleur air/eau pour limiter l'appoint électrique.

Les fabricants de chaudières et brûleurs préparent de nouveaux produits qui seront compatibles avec le verdissement du gaz et du fioul.



ECS Solaire

Le couplage d'une production d'eau chaude solaire réduira également la facture d'énergie.

CHAUDIÈRES AU SOL

062 GAZ

065 FIOUL

068 BRÛLEURS



Twineo CHAUDIÈRE GAZ AU SOL À CONDENSATION

À partir de : **3 388 € HT / 4 065,60 € TTC**

- Énergie: gaz naturel ou propane ■ Ventouse horizontale fournie ■ Échangeur moulé monobloc en alliage Aluminium/Silicium ■ Brûleur gaz inox à prémélange total, modulant de 22 à 100% de la puissance ■ Régulation Inicontrol - Simple et conviviale - Existe en version solaire avec ballon ECS

III A	GARANTIE 2 ANS	Tous les produits, accessoires et pièces	GARANTIE 3 ANS	Corps de chauffe	
------------------------	---------------------------------	--	---------------------------------	------------------	--

Accessoire(s)

- > Thermostat d'ambiance modulant (radio) + comptage énergie estimée - réf.: 7609762 - **452 € HT / 542,40 € TTC (+ 0,14 € d'éco-participation)**
- > Thermostat d'ambiance modulant connecté Smart TC° "OT" Opentherm - réf.: 7649289 - **357 € HT / 428,40 € TTC (+ 0,14 € d'éco-participation)**

+ Chaudière entièrement équipée - Prix compétitif

Modèle	Référence	Puissance (kW)	Type d'évacuation	Débit d'ECS (L/min)	H x l x P (mm)	Prix HT/TTC	Éco-part.
EGC 17/29 VH Chauffage seul	100019 416	17,2	Ventouse/cheminée	N/A	844 x 600 x 660	3 446 € / 4 135,20 €	6 €
EGC 25 VH Chauffage seul	100018 137	24,8	Ventouse/cheminée	N/A	844 x 600 x 660	3 388 € / 4 065,60 €	6 €
EGC 17/29 VH /V 100 SL Chauffage et ballon ECS 100 L	100019 410	18	Ventouse/cheminée	18	1408 x 600 x 660	4 363 € / 5 235,60 €	6 €
EGC 25 VH /V 100 SL Chauffage et ballon ECS 100 L	100018 139	25,5	Ventouse/cheminée	18	1408 x 600 x 660	4 305 € / 5 166 €	6 €
EGC 25 VH/VE 200 SHL Chauffage et ballon solaire	7652 035	25,5	Ventouse/cheminée	19	1968 x 600 x 660	6 804 € / 8 164,80 €	6 €



Klista + HTE CHAUFFAGE SEUL OU AVEC ECS (DE 4 À 32 KW)

À partir de : **3 220 € HT / 3 864 € TTC**

- Énergie: gaz naturel ou propane ■ Plage de modulation de 16 à 100% ■ Préparateur en acier émaillé à serpentin de 110 ou 160 L ■ Équipements : tableau de commandes ergonomique, vase d'expansion, circulateur basse consommation, dégazeur ■ Corps de chauffe en inox 316 L - 2 circuits de chauffage

III A	XL A		GARANTIE 2 ANS	GARANTIE 3 ANS	Corps de chauffe et ballon	
------------------------	-----------------------	--	---------------------------------	---------------------------------	----------------------------	--

+ Compacte, simple à installer et économique

Modèle	Référence	Puissance (kW)	Type d'évacuation	H x l x P (mm)	Prix HT/TTC	Éco-part.
C24	7647 460	24	Ventouse/cheminée	844 x 600 x 720	3 220 € / 3 864 €	6 €
C32	7649 713	32	Ventouse/cheminée	844 x 600 x 720	3 622 € / 4 346,40 €	6 €
GBI/GBVi 24	7630 886	24	Ventouse/cheminée	1408 x 600 x 720	4 108 € / 4 929,60 €	6 €



Vos clients ont des questions ?

Je suis propriétaire et je loue mon logement à un particulier. Suis-je éligible à MaPrimeRénov' ?

Les propriétaires bailleurs peuvent aussi bénéficier en 2021 de MaPrimeRénov'

Pour les travaux sur les parties privatives des logements lorsqu'ils sont en **copropriété** (notamment ceux qui ont des chaudières individuelles) ou lorsqu'il s'agit d'une **maison individuelle**.

Tous les travaux éligibles à MaPrimeRénov' et dont les devis auront été signés à compter du 1^{er} octobre 2020 pourront bénéficier de cette aide. Les dossiers devront être déposés à partir de **juillet 2021**.

Source : www.maprimerenov.gov.fr - janvier 2021



ecoCOMPACT COLONNE SOL GAZ CONDENSATION

À partir de : 4 135 € HT / 4 692 € TTC


- Énergie : gaz naturel ■ De 20 à 30 kW de puissance chauffage, jusqu'à 38 L/min d'ECS
- Jusqu'à 6 modèles et plusieurs configurations possibles ■ Concept « tout intégré » : gain de temps et d'espace ■ Ballon à stratification ou serpentin



Accessoire(s)

- > sensoCOMFORT 720f (radio) – réf.: 0020260929 – 559 € HT / 670,80 € TTC [+ 0,14 € d'éco-participation]
- > Plaque de raccordement ecoCOMPACT NF – réf.: 0010040210 – 295 € HT / 354 € TTC

Modèle	Référence	Puissance (kW)	Type d'évacuation	Débit d'ECS (L/min)	H x l x P (mm)	Prix HT/TTC	Éco-part.
ecoCOMPACT 20 kW stratification VSC 206/4-5 90	0010015 708	24	Ventouse	24,4	1320 x 599 x 693	4 135 € / 4 692 €	6 €
ecoCOMPACT 25 kW stratification VSC 266/4-5 90	0010019 341	30	Ventouse	27	1320 x 599 x 693	4 528 € / 5 433,60 €	6 €
ecoCOMPACT 25 kW stratification VSC 266/4-5 150	0010015 606	30	Ventouse	35,1	1640 x 599 x 693	4 746 € / 5 695,20 €	6 €
ecoCOMPACT 30 kW stratification VSC 306/4-5 150	0010015 709	34	Ventouse	37,9	1640 x 599 x 693	5 351 € / 6 421,20 €	6 €
ecoCOMPACT 25 kW serpentin VCC 266/4-5 150	0010015 607	30	Ventouse	26,2	1640 x 599 x 693	4 555 € / 5 466 €	6 €
ecoCOMPACT 30 kW serpentin VCC 306/4-5 150	0010014 997	34	Ventouse	26,8	1640 x 599 x 693	5 232 € / 6 278,40 €	6 €



ecoVIT & ecoVIT exclusive CHAUDIÈRE SOL GAZ À CONDENSATION CHAUFFAGE SEUL

À partir de : 3 065 € HT / 3 678 € TTC

- Énergie : gaz naturel ■ Flexible, 5 niveaux de puissances disponibles de 22 à 65 kW ■ La solution sérénité grâce à sa grande contenance en eau ■ Design soigné associé à l'actoSTOR VIH K 300
- Installation en cascade adaptée aux projets de chauffage collectif



Accessoire(s)

- > actoSTOR VIH K 300, ballon sol – réf.: 305945 – 1 834 € HT / 2 200,80 € TTC [+ 0,50 € d'éco-participation]
- > Kit de raccordement hydraulique pour actoSTOR VIH K 300 – réf.: 0020152977 – 808 € HT / 969,60 € TTC [+ 0,50 € d'éco-participation]

Modèle	Référence	Puissance (kW)	Type d'évacuation	H x l x P (mm)	Prix HT/TTC	Éco-part.
ecoVIT exclusive VKK 226/4	0010027 275	22,9	Ventouse	1257 x 570 x 691	4 210 € / 5 052 €	6 €
ecoVIT exclusive VKK 286/4	0010027 276	28,1	Ventouse	1257 x 570 x 691	4 323 € / 5 187,60 €	6 €
ecoVIT exclusive VKK 366/4	0010027 277	36,4	Ventouse	1257 x 570 x 691	4 965 € / 5 958 €	6 €
ecoVIT exclusive VKK 476/4	0010027 278	46,8	Ventouse	1257 x 570 x 691	5 416 € / 6 499,20 €	6 €
ecoVIT exclusive VKK 656/4	0010027 279	64,5	Ventouse	1257 x 570 x 691	5 918 € / 7 101,60 €	6 €
ecoVIT VKK FR 186/5	0010019 511	19,1	Ventouse	1255 x 570 x 700	3 065 € / 3 678 €	6 €
ecoVIT VKK FR 256/5	0010019 512	26,5	Ventouse	1255 x 570 x 700	3 357 € / 4 028,40 €	6 €
ecoVIT VKK FR 356/5	0010019 513	37,3	Ventouse	1255 x 570 x 700	3 859 € / 4 630,80 €	6 €

atlantic



Effinox Condens CHAUDIÈRE SOL GAZ À CONDENSATION - CHAUFFAGE SEUL OU AVEC ECS ACCUMULÉE

À partir de : **4 019 € HT / 4 822,80 € TTC**

- Énergie: gaz naturel ou propane ■ 1 corps de chauffe inox - Durée de vie élevée, rendement de 108%
- Produit tout intégré - Kit hydraulique, vase d'expansion chauffage et kit sanitaire ■ Ballon acier de 130 L - Confort sanitaire garanti grâce à son débit spécifique de 22 L/mn ■ Navistem 200S intégrée à la chaudière

A	XXL B	€	GARANTIE 5 ANS Corps de chauffe et ballon ECS*	GARANTIE 2 ANS Pièces + 1 an sous conditions	
---	-------	---	--	--	--

Accessoire(s)

- > Ventouse horizontale (coude + terminal) – réf.: 073224 – **182 € HT / 218,40 € TTC** (+ 0,14 € d'éco-participation)
- > Unité d'ambiance radio T58 – réf.: 075313 – **250 € HT / 300 € TTC** (+ 0,14 € d'éco-participation)

Simplicité - Confort sanitaire - Connectivité

Modèle	Référence	Puissance (kW)	Type d'évacuation	Débit d'ECS (L/min)	H x l x P (mm)	Prix HT/TTC	Éco-part.
Effinox Condens 5 024	021 793	24	Ventouse/cheminée	N/A	865 x 598 x 620	4 019 € / 4 822,80 €	6 €
Effinox Condens 5 034	021 794	35	Ventouse/cheminée	N/A	865 x 598 x 620	4 848 € / 5 817,60 €	6 €
Effinox Condens Duo 5 024	021 790	24	Ventouse/cheminée	22	1715 x 598 x 666	5 087 € / 6 104,40 €	6 €
Effinox Condens Duo 5 028	021 791	28	Ventouse/cheminée	22	1715 x 598 x 666	5 367 € / 6 440,40 €	6 €
Effinox Condens Duo 5 034	021 792	35	Ventouse/cheminée	22	1715 x 598 x 666	5 716 € / 6 859,20 €	6 €

*La garantie pièce est applicable uniquement si un entretien annuel est réalisé depuis la mise en service auprès d'un installateur professionnel agréé.

atlantic



Perfinox 2 CHAUDIÈRE SOL GAZ À CONDENSATION - CHAUFFAGE SEUL OU AVEC ECS ACCUMULÉE

À partir de : **2 999 € HT / 3 598,80 € TTC**

- Énergie: gaz naturel ou propane ■ Corps de chauffe inox - Durée de vie élevée, rendement de 107%
- Kit hydraulique intégré de série dans la chaudière pour une installation plus rapide ■ Ballon acier émaillé de 105 L - Confort sanitaire garanti grâce à son débit spécifique de 20 L/mn

A	XXL B	€	GARANTIE 5 ANS Corps de chauffe et ballon ECS*	GARANTIE 2 ANS Pièces + 1 an sous condition		
---	-------	---	--	---	--	--

Simplicité, confort, connectivité

Accessoire(s)

- > Kit ventouse horizontale 80/125 - Nez noir – réf.: 074262 – **182 € HT / 218,40 € TTC**
- > Navilink 105 - Thermostat modulant filaire – réf.: 074501 – **155 € HT / 186 € TTC**

Modèle	Référence	Puissance (kW)	Type d'évacuation	Débit d'ECS (L/min)	H x l x P (mm)	Prix HT/TTC	Éco-part.
Perfinox 2 - 24	021 815	22	Ventouse/cheminée	N/A	846 x 448 x 577	2 999 € / 3 598,80 €	6 €
Perfinox 2 Duo - 24	021 816	22	Ventouse/cheminée	19	1595 x 598 x 657	3 863 € / 4 635,60 €	6 €
Perfinox 2 Duo - 28	021 817	25	Ventouse/cheminée	20	1595 x 598 x 657	4 306 € / 5 167,20 €	6 €



Pulsatoire CHAUDIÈRE GAZ À PULSO-RÉACTEUR

À partir de : 5 045 € HT / 6 054 € TTC

- Énergie: gaz naturel ou propane ■ Démarrage étagé de la puissance ■ Jusqu'à 40% d'économies de consommation de gaz ■ De 20 à 240 kW pour correspondre à toutes les installations ■ Simple à installer et à utiliser



Accessoire(s)

- > Sonde d'ambiance avec afficheur - réf.: 751009 - 162 € HT / 194,40 € TTC
- > Ensemble découplage 1 Pulsatoire - réf.: 711006 - 1 838 € HT / 2 205,60 € TTC

Modèle	Référence	Puissance (kW)	Type d'évacuation	H x l x P (mm)	Prix HT/TTC
Pulsatoire 20	113 420	20	Cheminée	1148 x 540 x 530	5 045 € / 6 054 €
Pulsatoire 20 Profusion	113 421	20	Cheminée	1148 x 540 x 530	6 517 € / 7 820,40 €
Pulsatoire 32	113 432	32	Cheminée	1267 x 530 x 590	6 564 € / 7 876,80 €
Pulsatoire 32 Profusion	113 431	32	Cheminée	1267 x 530 x 590	8 066 € / 9 679,20 €
Pulsatoire 40	113 440	40	Cheminée	1267 x 530 x 590	7 103 € / 8 523,60 €
Pulsatoire 60	113 460	60	Cheminée	1365 x 530 x 655	9 511 € / 11 413,20 €
Pulsatoire 64	113 806	64	Cheminée	1365 x 1205 x 960	NC
Pulsatoire 80	113 808	80	Cheminée	1365 x 1205 x 960	NC
Pulsatoire 100	113 810	100	Cheminée	1465 x 1205 x 1100	NC
Pulsatoire 120	113 812	120	Cheminée	1465 x 1205 x 1100	NC

Évacuation des fumées par simple tube de PVC

FIUOL



CFU-C F30 / CFU F30 CHAUDIÈRE COMPACTE AVEC BRÛLEUR FIOUL SOUFFLÉ INTÉGRÉ

À partir de : 5 605 € HT / 6 726 € TTC

- Technologie : condensation ■ Particulièrement compacte - Raccordement cheminée ou ventouse
- Existe en version Basse Température ■ Corps de chauffe principal en fonte eutectique - Échangeur-condenseur fumées en céramique/carbone ■ Brûleur compact intégré compatible F30 - Flexible ventouse intégrée et raccordée au brûleur ■ Tableau de commande E-Pilot connecté et intuitif



Accessoire(s)

- > Ballon EL 110SL - réf.: 7609915 - 1 072 € HT / 1 286,40 € TTC
- > Ballon EL 160SL - réf.: 7616405 - 1 413 € HT / 1 695,60 € TTC

Chaudière homologuée F30 - Régulation intuitive

Modèle	Référence	Puissance (kW)	Type d'évacuation	Volume du ballon (L)	H x l x P (mm)	Prix HT/TTC	Éco-part.
CFU C 24 Plus F30 Chauffage seul	7798 339	23,2	Ventouse/cheminée	110 / 160 (en option)	834 x 600 x 1188	7 129 € / 8 554,80 €	6 €
CFU C 32 Plus F30 Chauffage seul	7798 342	31,0	Ventouse/cheminée	110 / 160 (en option)	834 x 600 x 1226	7 955 € / 9 546 €	6 €
CFU 22 F30 Chauffage seul	7798 343	22,4	Ventouse/cheminée	110 / 160 (en option)	834 x 600 x 1075	5 605 € / 6 726 €	6 €
CFU 29 F30 Chauffage seul	7798 329	29,8	Ventouse/cheminée	110 / 160 (en option)	834 x 600 x 1202	5 838 € / 7 005,60 €	6 €

CHAPPEE



Nolea Evo HTE CHAUFFAGE SEUL OU AVEC ECS (24 ET 32 KW)

Nous consulter

- Technologie : condensation ■ Chauffage seul ou eau chaude en abondance grâce aux ballons de 110 et 160 L ■ Régulation ecocontrol + : tableau de contrôle simple, intuitif et connecté ■ Installation économique et performante ■ Compatible emo life - compatible biofioul F30

TH A	GARANTIE 2 ANS	GARANTIE 3 ANS	Sur corps de chauffe			
-----------------------	---------------------------------	---------------------------------	----------------------	--	--	--

Accessoire(s)

> Kit Liaison Ballon – réf.: 7779896 – Prix : NC

Modèle	Référence	Puissance (kW)	Type d'évacuation	Volume du ballon (L)	H x l x P (mm)	Prix HT/TTC
Nolea Evo HTE C24	7798 396	24	Ventouse/cheminée	N/A	834 x 600 x 1355	NC
Nolea Evo HTE C32	7798 397	32	Ventouse/cheminée	N/A	834 x 600 x 1473	NC
Ballon ECS 110 L	7619 490	24	Ventouse/cheminée	110	1427 x 600 x 1355	NC
Ballon ECS 160 L	7619 491	24-32	Ventouse/cheminée	160	1427 x 600 x 1355 - 1 473	NC



Corps de chauffe en fonte simple d'entretien

atlantic



Axéo NOx CHAUDIÈRE SOL FIOUL À CONDENSATION - CHAUFFAGE SEUL OU AVEC ECS ACCUMULÉE

À partir de : 6 826 € HT / 8 191,20 € TTC

- Technologie : condensation ■ Évacuation ventouse ou cheminée ■ Ballon 120 L en acier émaillé avec protection ACI ■ Régulation Navistem 200S sur température extérieure de série (gestion de 2 zones de série)

TH A	TH B	GARANTIE 5 ANS	Corps de chauffe et ballon ECS*	GARANTIE 2 ANS	Pièces + 1 an sous conditions		
-----------------------	-----------------------	---------------------------------	---------------------------------	---------------------------------	-------------------------------	--	--

Accessoire(s)

> Adaptateur cheminée Ø 80/125 à Ø 125 mm (B23) – réf.: 570100 – 190 € HT / 228 € TTC

> Ventouse horizontale (coude + terminal) – réf.: 073224 – 182 € HT / 218,40 € TTC



Installation esthétique : produit tout intégré

Modèle	Référence	Puissance (kW)	Type d'évacuation	Volume du ballon (L)	H x l x P (mm)	Prix HT/TTC	Éco-part.
Axéo NOx 25 F07	026 656	26	Ventouse/cheminée	N/A	1370 x 650 x 980	6 826 € / 8 191,20 €	6 €
Axéo NOx 32 F07	026 657	32	Ventouse/cheminée	N/A	1370 x 650 x 980	7 264 € / 8 716,80 €	6 €
Axéo NOx Duo 25 F07	026 658	26	Ventouse/cheminée	120	1700 x 650 x 980	8 280 € / 9 936 €	6 €
Axéo NOx Duo 32 F07	026 659	32	Ventouse/cheminée	120	1700 x 650 x 980	9 003 € / 10 803,60 €	6 €
Axéo NOx 25 F30	026 000	26	Ventouse/cheminée	N/A	1370 x 650 x 980	6 826 € / 8 191,20 €	6 €
Axéo NOx 32 F30	026 001	32	Ventouse/cheminée	N/A	1370 x 650 x 980	7 264 € / 8 716,80 €	6 €
Axéo NOx Duo 25 F30	026 002	26	Ventouse/cheminée	120	1700 x 650 x 980	8 280 € / 9 936 €	6 €
Axéo NOx Duo 32 F30	026 003	32	Ventouse/cheminée	120	1700 x 650 x 980	9 003 € / 10 803,60 €	6 €

*La garantie pièce est applicable uniquement si un entretien annuel est réalisé depuis la mise en service auprès d'un installateur professionnel agréé.

Notes :

atlantic



Kimeo NOx
CHAUDIÈRE SOL FIUOL INOX À CONDENSATION
- CHAUFFAGE SEUL OU AVEC ECS ACCUMULÉE

À partir de : **4 399 € HT / 5 278,80 € TTC**

■ Technologie : condensation ■ Pomme de tête Ø 250 mm

B	B	GARANTIE 5 ANS Corps de chauffe et ballon ECS*	GARANTIE 2 ANS Pièces + 1 an sous conditions	
----------	----------	--	--	--

+ Corps de chauffe en inox résistant et performant

Accessoire(s)

- > Adaptateur cheminée de Ø 80/110 à Ø 110 mm (B23p) – réf.: 570104 – **90 € HT / 108 € TTC**
- > Ventouse horizontale (coude + terminal) – réf.: 073224 – **182 € HT / 218,40 € TTC**

Modèle	Référence	Puissance (kW)	Type d'évacuation	Volume du ballon (L)	H x l x P (mm)	Prix HT/TTC	Éco-part.
Kimeo NOx 25	026 561	23	Ventouse/cheminée	N/A	990 x 648 x 1108	4 399 € / 5 278,80 €	6 €
Kimeo NOx 30	026 562	28	Ventouse/cheminée	N/A	990 x 648 x 1108	4 641 € / 5 569,20 €	6 €
Kimeo NOx Duo 25	026 564	23	Ventouse/cheminée	105	1660 x 648 x 1108	5 926 € / 7 111,20 €	6 €
Kimeo NOx Duo 30	026 565	28	Ventouse/cheminée	105	1660 x 648 x 1108	6 468 € / 7 761,60 €	6 €

atlantic



Optima
CHAUDIÈRE NUE FIUOL/GAZ BASSE TEMPÉRATURE (AVEC BRÛLEUR EN OPTION) - CHAUFFAGE ET ECS ACCUMULÉE

À partir de : **2 369 € HT / 2 842,80 € TTC**

■ Technologie : basse température ■ Ballon inox (80, 100 et 130 L) ■ Régulation Navistem 2005 avec sonde extérieure en option ■ Porte brûleur fonte avec charnières réversibles

GARANTIE 5 ANS Corps de chauffe et ballon ECS*	GARANTIE 2 ANS Pièces + 1 an sous conditions	
--	--	--

+ Confort ECS grâce au ballon inox semi-immergé

Accessoire(s)

- > Thermostat Électronique programmable Filaire – réf.: 073270 – **176 € HT / 221,20 € TTC (+ 0,14 € d'éco-participation)**
- > Thermostat Électronique programmable Radio – réf.: 073271 – **322 € HT / 386,40 € TTC (+ 0,14 € d'éco-participation)**

Modèle	Référence	Puissance (kW)	Type d'évacuation	Volume du ballon (L)	H x l x P (mm)	Prix HT/TTC	Éco-part.
Optima 4 125 B	026 617	25	Cheminée	80	1520 x 720 x 810	2 369 € / 2 842,80 €	6 €
Optima 4 130	026 470	30	Cheminée	100	1660 x 720 x 810	2 655 € / 3 186 €	6 €
Optima 4 135	026 471	33	Cheminée	130	1380 x 720 x 810	3 277 € / 3 932,40 €	6 €

*La garantie pièce est applicable uniquement si un entretien annuel est réalisé depuis la mise en service auprès d'un installateur professionnel agréé.



Vos clients ont des questions ?
Puis-je cumuler MaPrimeRénov' avec d'autres aides ?

Cumuler MaPrimeRénov' avec d'autres aides

Oui, vous pouvez cumuler MaPrimeRénov' avec d'autres aides à la rénovation énergétique telles que les **Certificats d'économie d'énergie (CEE)**, l'**éco-prêt à taux zéro**, le **chèque énergie** ou encore des **aides proposées par vos collectivités locales**.

Source : www.maprimerenov.gouv.fr – janvier 2021

atlantic



Ambiance CHAUDIÈRE NUE FIOUL/GAZ BASSE TEMPÉRATURE (AVEC BRÛLEUR EN OPTION) - CHAUFFAGE SEUL

À partir de : **2 133 € HT / 2 559,60 € TTC**

- Technologie : basse température ■ Corps de chauffe en acier ■ Régulation Navistem 200S avec sonde extérieure en option ■ Porte brûleur fonte avec charnières réversibles

GARANTIE 5 ANS Corps de chauffe*

GARANTIE 2 ANS Pièces + 1 an sous conditions



Accessoire(s)

- > Thermostat Électronique programmable Filaire – réf.: 073270 – **176 € HT / 211,20 € TTC** (+ 0,14 € d'éco-participation)
- > Thermostat Électronique programmable Radio – réf.: 073271 – **322 € HT / 386,40 € TTC** (+ 0,14 € d'éco-participation)

+ Tableau de bord simple d'utilisation

Modèle	Référence	Puissance (kW)	Type d'évacuation	H x l x P (mm)	Prix HT/TTC	Éco-part.
Ambiance 4 125	026 473	25	Cheminée	1095 x 732 x 817	2 133 € / 2 559,60 €	6 €
Ambiance 4 135	026 474	35	Cheminée	1095 x 732 x 817	2 361 € / 2 833,20 €	6 €
Ambiance BTX 4 145	026 596	45	Cheminée	1055 x 717 x 855	3 073 € / 3 687,60 €	6 €
Ambiance BTX 4 160	026 597	60	Cheminée	1045 x 900 x 700	3 339 € / 4 006,80 €	6 €

*La garantie pièce est applicable uniquement si un entretien annuel est réalisé depuis la mise en service auprès d'un installateur professionnel agréé.

BRÛLEURS



NC 12 à NC 21 Fioul BRÛLEUR FIOUL 1 ALLURE OU 2 ALLURES

À partir de : **1 483 € HT / 1 780 € TTC**

- Énergie : fioul ■ Plage de puissance de 60 à 210 kW ■ Affichage LCD ■ Boîtier de commande multifonctions ■ Conforme ERP



Accessoire(s)

- > Contre-plaque de façade CP2 NC 12 à NC – réf.: 13018496 – **194,17 € HT / 233 € TTC**
- > Raccordement gaine d'air OP-Kit RG10 – réf.: 13018822 – **88,92 € HT / 106,70 € TTC**

+ Entretien facile

Modèle	Référence	Puissance (kW)	Type d'allure	Prix HT/TTC
CB-NC12 H201A T1	3833 325	80 - 120	2 allures	2 021 € / 2 425 €
CB-NC12 H201A T2	3833 326	80 - 120	2 allures	2 117 € / 2 540 €
CB-NC16 H201A T1	3833 327	110 - 160	2 allures	2 156 € / 2 587 €
CB-NC16 H201A T2	3833 328	110 - 160	2 allures	2 252 € / 2 702 €
CB-NC21 H201A T1	3833 021	140 - 210	2 allures	2 208 € / 2 650 €
CB-NC21 H201A T2	3833 194	140 - 210	2 allures	2 303 € / 2 764 €
CB-NC 14 H101A T1	3833 532	80 - 140	1 allure	1 483 € / 1 780 €
CB-NC 14 H101A T2	3833 533	80 - 140	1 allure	1 580 € / 1 896 €
CB-NC 20 H101A T1	3833 020	130 - 200	1 allure	1 548 € / 1 858 €
CB-NC 20 H101A T2	3833 193	130 - 200	1 allure	1 644 € / 1 973 €



NC 12 à NC 21 Gaz

BRÛLEUR GAZ

À partir de : 2 571 € HT / 3 085 € TTC

■ Énergie : gaz ■ 1 allure ou 2 allures ■ 2 allures progressives pneumatiques et 2 allures progressives électroniques ■ Modèle NC 21 : 2 allures progressives pneumatiques et variatron ■ Affichage LCD



Accessoire(s)

- > Contre-plaque de façade CP2 NC 12 à NC 21 – réf.: 13018496 – **194,17 € HT / 233 € TTC**
- > Raccordement gaine d'air OP-Kit RG10 – réf.: 13018822 – **88,92 € HT / 106,70 € TTC**



Consommation électrique réduite

Modèle	Référence	Puissance (kW)	Type d'allure	Prix HT/TTC
CB-NC12 GX E 207/8A D3/4" RP3/4" T1	3836 258	80 - 120	2 allures	2 571 € / 3 085 €
CB-NC12 GX E 507/8A D352-3/4" RP3/4" T1	3836 282	80 - 120	Modulant	3 020 € / 3 624 €
CB-NC16 GX E 207/8A D3/4" RP3/4" T1	3836 260	100 - 160	2 allures	2 770 € / 3 324 €
CB-NC16 GX E 507/8A D345-3/4" RP3/4" T1	3836 284	100 - 160	Modulant	3 181 € / 3 817 €
CB-NC16 GXE 907/8A D411-3/4" RP3/4" /TC T1	3836 330	100 - 160	Modulant	3 401 € / 4 080 €
CB-NC21 GX E 107/8A D1"1/4 RP1"1/4 T1	3836 253	130 - 205	1 allure	2 840 € / 3 408 €
CB-NC21 GX E 207/8A D1"1/4 RP1"1/4 T1	3836 262	130 - 205	2 allures	3 014 € / 3 617 €
CB-NC21 GX E 507/8A D345-3/4" RP3/4" T1	3836 288	130 - 205	Modulant	3 265 € / 3 918 €
CB-NC21 GX E 807/8A D345-3/4" RP3/4" T1	3836 308	130 - 205	Modulant	4 756 € / 5 707 €
CB-NC21 GXE 907/8A D411-3/4" RP3/4" /TC T1	3836 332	130 - 205	Modulant	3 462 € / 4 154 €



NC 29 à NC 36 Gaz

BRÛLEUR GAZ

À partir de : 3 245 € HT / 3 894 € TTC

■ Énergie : gaz ■ Existe en : 2 allures / 2 allures progressives pneumatiques / 2 allures progressives électroniques / 2 allures progressives pneumatiques et variatron ■ Affichage LCD



Accessoire(s)

- > Contre-plaque de façade CP3.1 NC 29 à NC 36 – réf.: 3833151 – **219,13 € HT / 262,93 € TTC**
- > Raccordement gaine d'air OP-Kit RG11 – réf.: 3833152 – **559,31 € HT / 671,17 € TTC**



Technologie propre et silencieuse - Conforme ERP

Modèle	Référence	Puissance (kW)	Type d'allure	Prix HT/TTC
CB-NC29 GX E 207/8A D26-3/4" RP3/4 T1	3836 268	195 - 290	2 allures	3 245 € / 3 894 €
CB-NC29 GX E 207/8A D26-3/4" RP3/4 T2	3836 269	195 - 290	2 allures	3 350 € / 4 020 €
CB-NC29 GX E 507/8A D311-3/4" RP1" T1	3836 290	195 - 290	Modulant	3 468 € / 4 162 €
CB-NC29 GX E 507/8A D311-3/4" RP1" T2	3836 291	195 - 290	Modulant	3 572 € / 4 286 €
CB-NC29 GX E 907/8A D415-3/4" RP1"1/4 /TC T1	3836 334	195 - 290	Modulant	3 850 € / 4 620 €
CB-NC36 GX E 207/8A D26-3/4" RP3/4" T1	3836 272	190 - 350	2 allures	3 402 € / 4 082 €
CB-NC36 GX E 207/8A D26-3/4" RP3/4" T2	3836 273	190 - 350	2 allures	3 507 € / 4 208 €
CB-NC36 GX E 507/8A D311-3/4" RP1" T1	3836 296	190 - 350	Modulant	3 624 € / 4 349 €
CB-NC36 GX E 507/8A D311-3/4" RP1" T2	3836 297	190 - 350	Modulant	3 729 € / 4 475 €
CB-NC36 GX E 907/8A D415-3/4" RP1"1/4 /TC T1	3836 336	190 - 350	Modulant	3 884 € / 4 661 €



NC 4/6/9 Fioul BRÛLEUR FIOUL 1 ALLURE

À partir de : **1 070 € HT / 1 284 € TTC**

■ Énergie: fioul ■ Plage de puissance de 18 à 95 kW ■ Affichage LCD ■ Boîtier de commande multifonctions ■ Conforme ERP

GARANTIE 2 ANS	GARANTIE 5 ANS	Pièces sur NC 4 fioul (hors pièces d'usure)	ErP CERTIFIÉ
--------------------------	--------------------------	---	------------------------

Accessoire(s)

- > Contre-plaque de façade - CP 1 NC 4 à NC 9 – réf.: 13018495 – **104,94 € HT / 125,93 € TTC**
- > Raccordement gaine d'air NC 4 à NC 9 – réf.: 13011996 – **69,68 € HT / 83,62 € TTC**



Technologie propre et silencieuse

Modèle	Référence	Puissance (kW)	Type d'allure	Prix HT/TTC	Éco-part.
CB-NC4 H101A (0.60 GAL/H)	3832 014	20 - 30	1 allure	1 070 € / 1 284 €	2 €
CB-NC4 H101A (0.75 GAL/H)	3832 016	30 - 40	1 allure	1 070 € / 1 284 €	2 €
CB-NC4 R101A	3832 018	18 - 40	1 allure	1 289 € / 1 547 €	2 €
CB-NC6 R101A	3832 025	30 - 55	1 allure	1 355 € / 1 626 €	2 €
CB-NC6 H101A	3832 024	40 - 55	1 allure	1 193 € / 1 432 €	2 €
CB-NC9 H101A	3832 028	45 - 95	1 allure	1 317 € / 1 580 €	2 €



NC 4/6/10 Gaz BRÛLEUR GAZ 1 ALLURE OU 2 ALLURES

À partir de : **1 845 € HT / 2 214 € TTC**

■ Énergie: gaz ■ Plage de puissance de 14.5 à 85 kW ■ Affichage LCD ■ Tableau de bord avec afficheur lisible sans dépose de capot ■ Conforme ERP

GARANTIE 2 ANS	ErP CERTIFIÉ
--------------------------	------------------------

Accessoire(s)

- > Contre-plaque de façade CPI NC 4 à NC 9 – réf.: 13018495 – **104,94 € HT / 125,93 € TTC**
- > Raccordement gaine d'air OP Kit RG9 – réf.: 13011996 – **69,68 € HT / 83,62 € TTC**



Technologie propre et silencieuse

Modèle	Référence	Puissance (kW)	Type d'allure	Article type de pression gaz (mbar)	Prix HT/TTC
CB-NC4 GX E 107/8A H3/8" RP1/2" T1	3836 557	15 - 41	1 allure	P20/37	1 845 € / 2 214 €
CB-NC6 GX E 107/8A	3836 559	35 - 55	1 allure	P20/37	1 929 € / 2 315 €
CB-NC10 GX E 107/8A T1	3836 578	50 - 105	1 allure	P20/300/37	2 209 € / 2 651 €
CB-NC10 GX E 107/8A T2	3836 579	50 - 105	1 allure	P20/300/37	2 286 € / 2 743 €
CB-NC10 GX E 207/8A T1	3836 257	50 - 105	2 allures	P20/300/37	2 394 € / 2 873 €
CB-NC10 GX E 207/8A T2	3836 258	50 - 105	2 allures	P20/300/37	2 571 € / 3 085 €

Notes :



NC 29 à NC 36 Fioul

BRÛLEUR FIOUL 2 ALLURES

À partir de : 2 370 € HT / 2 844 € TTC

■ Énergie: fioul ■ Plage de puissance de 130 à 360 kW ■ Affichage LCD ■ Boîtier de commande multifonctions ■ Conforme ERP



Accessoire(s)

> Contre-plaque de façade CP3.1 NC 29 à NC 36 – réf.: 3833151 – 219,13 € HT / 262,96 € TTC

> Raccordement gaine d'air OP-Kit RG11 – réf.: 3833152 – 559,31 € HT / 671,17 € TTC

Modèle	Référence	Puissance (kW)	Type d'allure	Prix HT/TTC
CB-NC29 H201A T1	3832 051	185 - 290	2 allures	2 370 € / 2 844 €
CB-NC29 H201A T2	3832 658	185 - 290	2 allures	2 502 € / 3 002 €
CB-NC36 H201A T1	3832 049	240 - 360	2 allures	2 504 € / 3 005 €
CB-NC36 H201A T2	3832 657	240 - 360	2 allures	2 638 € / 3 166 €



Technologie propre et silencieuse



GICLEUR FIOUL OD

À partir de : 18,23 € HT / 21,88 € TTC

■ Énergie: fioul ■ Débit en kg/h : pression 10 bar, viscosité 3.4 mm²/sec., densité 0.84 (norme CEN)

■ Débit en US gal/h : pression 7 bar, viscosité 3.4 mm²/sec., densité 0.82 ■ Filtre bronze fritté :

jusqu'à 1.75 US gal/h ■ Type S : répartition pleine



Modèle	Référence	Puissance (kW)	Prix HT/TTC
Gicleur OD Type S - 0.50 US gal/h - 45°	030F4908	21	18,23 € / 21,88 €
Gicleur OD Type S - 0.60 US gal/h - 45°	030F4912	25	18,23 € / 21,88 €
Gicleur OD Type S - 0.75 US gal/h - 45°	030F4916	32	18,23 € / 21,88 €
Gicleur OD Type S - 0.50 US gal/h - 60°	030F6908	21	18,23 € / 21,88 €
Gicleur OD Type S - 0.55 US gal/h - 60°	030F6910	23	18,23 € / 21,88 €
Gicleur OD Type S - 0.60 US gal/h - 60°	030F6912	25	18,23 € / 21,88 €
Gicleur OD Type S - 0.65 US gal/h - 60°	030F6914	28	18,23 € / 21,88 €
Gicleur OD Type S - 0.75 US gal/h - 60°	030F6916	32	18,23 € / 21,88 €
Gicleur OD Type S - 0.50 US gal/h - 80°	030F8908	21	18,23 € / 21,88 €
Gicleur OD Type S - 0.55 US gal/h - 80°	030F8910	23	18,23 € / 21,88 €



Diffusion parfaite, haute performance énergétique



Vos clients ont des questions ?
Ma copropriété réalise des travaux dans les parties communes de mon immeuble. Ai-je droit à MaPrimeRénov' ?

Si votre copropriété décide de faire des travaux dans les parties communes, vous pouvez obtenir MaPrimeRénov' **pour financer votre part de ces travaux**, et ce même si vous avez déjà demandé une aide pour des travaux dans votre logement. Pour cela il vous faudra fournir, en plus des pièces habituelles :

- votre attestation initiale de quotes-parts
- le procès-verbal de l'Assemblée Générale de copropriété
- le nombre de logements de votre copropriété

Source : www.maprimerenov.gov.fr – janvier 2021



2 modèles pour couvrir plus de 80% du marché

Diamond
POMPE FIOUL BFP ET COMPOSANTS BRÛLEURS

À partir de : **266,81 € HT / 320,17 € TTC**

- Énergie: fioul ■ Utilisant la technologie Diamond, elle assure une solidité exceptionnelle
- Installations mono et bitube - Régulateur de pression incorporé ■ Électrovanne de coupure (BFP 21) - Filtre à cartouche facile d'accès et propre ■ Compatible BIOFIOUL B10

GARANTIE
1 AN

Accessoire(s)

> Kit filtres pour BFP 3 et 5 (boîte de 25 filtres) – réf.: 071N0064 – **29,10 € HT / 34,92 € TTC**

Modèle	Référence	Puissance (W)	Type d'allure	Prix HT/TTC
BFP 21 L3 - Pompe rotation gauche - bobine 230 V	071N7170	9	1 allure	266,81 € / 320,17 €
BFP 21 R3 - Pompe rotation droite - bobine 230 V	071N7171	9	1 allure	266,81 € / 320,17 €
BFP 41 L3 - Pompe rotation gauche - bobine 230 V	071N7174	9	1 allure	266,81 € / 320,17 €
BFP 41 R3 - Pompe rotation droite - bobine 230 V	071N7137	9	1 allure	266,81 € / 320,17 €

MIEUX COMPRENDRE

1 LES VASES D'EXPANSION

Il est **indispensable sur tous les circuits de chauffage** et **fortement conseillé sur les installations de production d'eau chaude sanitaire**. Son rôle est identique dans les 2 cas, il absorbe l'augmentation du volume de l'eau qui se dilate en chauffant et maintient la pression dans le circuit.



2 LE RELEVAGE DES CONDENSATS



Si certains systèmes de chauffage et rafraîchissement peuvent utiliser la gravité pour évacuer les condensats, **dans de nombreux cas, une pompe de relevage s'impose.**

Pour le traitement de condensats, voir le chapitre « Filtration et traitement ».

3 ISOLATION DES CANALISATIONS

Pour les canalisations de chauffage, de climatisation ou de circuit d'eau sanitaire, **une bonne isolation de celles-ci est nécessaire afin d'améliorer l'efficacité et le confort du logement**. Cela permet d'éviter la formation de condensation sur les canalisations et minimise les déperditions d'énergie entre le générateur et l'émetteur.



En règle générale, il est simple d'identifier la bonne utilisation d'un vase :

- la **couleur rouge foncée** indique qu'il est destiné à un **réseau chauffage**
- la **couleur blanche** à un **réseau sanitaire**

ACCESSOIRES DE CHAUFFAGE

076 VASES D'EXPANSION

076 POMPES DE RELEVAGE
DE CONDENSAT

077 ISOLATION



+ Fiabilité et facile à installer avec raccord ZR558 (option)

Zilmet VASE STANDARD DOMESTIQUE ET CHAUFFERIE POUR CHAUFFAGE ET CLIMATISATION

À partir de : **63,09 € HT / 75,71 € TTC**

- Vase en acier avec une membrane SBR selon DIN4807 - Température d'utilisation : -10°C à 99° C
- Maximum + 110°C en pointe - Raccordement à l'installation : 3/4
- Pression de service : 4 bar pour les vases de 4 à 50 litres
- Suspendus de 4 à 25 L, sur pieds pour les 35 L et 50 L, ensuite sur socle jusqu'à 1000 L
- Teneur en Glycol : 30% maximum



Accessoire(s)

- > Potence pour vases jusqu'à 25 L - réf.: ZSMC - **134,70 € HT / 161,63 € TTC**
- > Raccord rapide pour démontage du vase sans vidange - réf.: ZR558 - **37,26 € HT / 44,71 € TTC**

Modèle	Référence	Capacité (L)	Prix HT/TTC
Vase d'expansion chauffage	00V018	18	63,09 € / 75,71 €
Vase d'expansion chauffage	00V025	25	77,48 € / 92,98 €
Vase d'expansion chauffage	00V035	35	137,80 € / 165,36 €

POMPES DE RELEVAGE DE CONDENSAT



+ Répond à un maximum d'exigences en matière de sécurité

Conlift1 CUVE AUTOMATIQUE ET COMPACTE DE RELEVAGE DE CONDENSAT

À partir de : **119 € HT / 142,80 € TTC**

- Poids : 4.1 kg
- Tension d'alimentation 1 x 230 V - 50 Hz
- Installation au sol ou murale et adaptabilité des cuves aux contraintes de l'installation
- Relevage de condensat pH > 2.5 jusqu'à 10 L/min et jusqu'au 5 m de hauteur
- Niveau sonore <47 dB(A)
- Dimensions : P 165 x L 258.5 x H 183 mm - H 294 mm avec bac de neutralisant PH+ BOX



Accessoire(s)

- > PH+ BOX : bac réserve + 1.2 kg granulat et accessoires - réf.: 97936176 - **111 € HT / 133,20 € TTC**
- > PCB card : alarme sonore PCB pour Conlift1 ou Conlift1 LS - réf.: 97936209 - **89 € HT / 106,80 € TTC**

Modèle	Référence	Ø entrée (mm)	Poids (kg)	Prix HT/TTC
Conlift1	97936 156	4 x 28	4.1	151 € / 181,20 €
Conlift1 LS	98455 601	4 x 28	3.5	119 € / 142,80 €



+ Système de neutralisation intégré pour préserver les tuyaux

Sanicondens Best Flat POMPE DE CHAUDIÈRE AU SOL

Nous consulter - réf.: 3308815081 410

- Ø des entrées : 28 mm
- Nombre d'entrées disponibles : 3
- Ø de refoulement : 10 mm
- Volume du réservoir : 3,5 L
- Débit maximum : 360 L/h





+ Tous accessoires de montage inclus

Sanicondens Eco V02

POMPE DE RELEVAGE DE CONDENSATS DE CHAUDIÈRE

Nous consulter - réf.: 3308815083 681

- 2 entrées pour chaudière, vitrine réfrigérée ou déshumidificateur ■ Silencieuse < 45 dB(A)
- Raccordements possibles avec chaudières gaz et fioul ■ Fixation murale ou au sol



ISOLATION



Insul-Tube

TUBES ISOLANTS NON FENDUS

Nous consulter

- Température de service : 110 °C ■ Longueur : 2 mètres ■ Matière : mousse à cellule fermée à base de caoutchouc ■ Conductivité thermique : 0.038 W/mK à 40°C (ép. 6-25 mm) 0.040 W/mK à 40°C (ép. 32-60 mm) ■ Classement au feu : B1s3d0 ■ Améliore l'efficacité économique et écologique de l'installation ■ Prévention de la condensation - Isolation insonorisante



Accessoire(s)

- > I ACCE Tape Insul 50x03/15 m - Bande adhésive et isolante (Tape) – réf.: 3002092 – **Prix : NC**
- > I ACCE Glue NMC fix 250 ml - Colle pour isolant avec pinceau (250 ml) – réf.: 3012342 – **Prix : NC**

Modèle	Référence	Prix HT/TTC
I INTU 012 x 13/2m NEW	3011 135	NC
I INTU 015 x 13/2m NEW	3044 217	NC
I INTU 022 x 19/2m NEW	3010 920	NC
I INTU 028 x 25/2m NEW	3011 162	NC
I INTU 035 x 25/2m NEW	3011 163	NC
I INTU 042 x 32/2m NEW	3011 441	NC
I INTU 048 x 32/2m NEW	3011 451	NC
I INTU 054 x 32/2m NEW	3044 226	NC
I INTU 060 x 40/2m NEW	3015 298	NC

+ Décolissage des cartons gratuits



Vos clients ont des questions ?

Quels travaux
sont pris en charge
par l'aide
MaPrimeRénov' ?

Travaux pris en charge par ma MaPrimeRénov' :

MaPrimeRénov' permet de subventionner des travaux d'**isolation**, de **chauffage** ou de **ventilation** et la réalisation d'**audits énergétiques**.

Source : www.maprimerenov.gov.fr – janvier 2021



Insul-Tube TUBES ISOLANTS FENDUS + BANDE DE RECouvreMENT ADHÉSIVE EN PVC

Nous consulter

- Température de service : 85 °C ■ Longueur : 2 mètres ■ Matière : mousse à cellule fermée à base de caoutchouc ■ Conductivité thermique : 0.038 W/mK à 40°C (ép. 9-25 mm) 0.040 W/mK à 40°C (ép. 32)
- Classement au feu : Cls3d0 ■ Améliore l'efficacité économique et écologique de l'installation
- Finition soignée - Rapidité d'installation (50% de gain de temps de montage)



Accessoire(s)

- > Colle NMC fix 250 ml - pot de 0.25 L avec pince - réf.: 3012342 - **Prix : NC**
- > I ACCE Tape Insul 50x03/15 m - Bande isolante adhésive Insul (Tape) - réf.: 3002092 - **Prix : NC**



Modèle	Référence	Prix HT/TTC
I INTU L 012 x 13/2m	3011 266	NC
I INTU L 015 x 13/2m	3044 255	NC
I INTU L 018 x 19/2m	3011 284	NC
I INTU L 022 x 19/2m	3011 285	NC
I INTU L 025 x 19/2m	3001 818	NC
I INTU L 028 x 25/2m	3011 304	NC
I INTU L 035 x 25/2m	3011 305	NC
I INTU L 042 x 32/2m	3001 856	NC
I INTU L 048 x 32/2m	3001 857	NC

+ Décolisage des cartons gratuits



CLIMAFLEX Naturefoam TUBES ISOLANTS PRÉ-FENDUS

Nous consulter

- Température de service : 100 °C ■ Longueur : 2 mètres ■ Matière : mousse à cellule fermée à base de mousse polyéthylène NMC Naturefoam ■ Conductivité thermique : 0.040 W/mK à 40°C ■ Classement au feu : B1s1d0 (9 et 13 mm) Cls1d0 (20 et 25 mm) E (76x20 et 89x20) ■ Améliore l'efficacité économique et écologique de l'installation ■ Isolation insonorisante ■ Produit neutre en CO2 tout au long du processus de fabrication



Accessoire(s)

- > 25 x 100 p - Clips fixation par sachet - réf.: 3002116 - **Prix : NC**
- > I ACCE Tape PE 50 mm x 3 mm x 10 m - Bande isolante adhésive - réf.: 3002119 - **Prix : NC**

Modèle	Référence	Quantité / carton (minimum d'achat)	Prix HT/TTC
I CLFX 015 x 13/2m	3001 053	256 mètres	NC
I CLFX 018 x 13/2m	3001 054	220 mètres	NC
I CLFX 022 x 13/2m	3001 055	180 mètres	NC
I CLFX 028 x 13/2m	3001 056	140 mètres	NC
I CLFX 035 x 13/2m	3001 057	120 mètres	NC
I CLFX 042 x 13/2m	3001 058	90 mètres	NC
I CLFX 048 x 13/2m	3001 059	70 mètres	NC
I CLFX 054 x 13/2m	3001 060	66 mètres	NC
I CLFX 060 x 13/2m	3001 061	48 mètres	NC
I CLFX 076 x 13/2m	3001 062	40 mètres	NC

+ À base de matières premières renouvelables



MIEUX COMPRENDRE

L'ESTHÉTISME ET LE PLAISIR D'UN CHAUFFAGE ÉCONOMIQUE

Les poêles et inserts couvrent les besoins d'un système de chauffage principal ou de complément avec un grand choix de formes, de dimensions et de designs.

1 LE CHOIX DU COMBUSTIBLE POUR LE POÊLE OU L'INSERT :



Le bois bûche très économique offre le plaisir d'une belle flamme mais avec une autonomie réduite.



Le granulé de bois permet d'atteindre un rendement supérieur à 90% avec une autonomie jusqu'à 5 jours s'il est équipé d'une réserve de combustible.

2 DES VERSIONS MIXTES BÛCHES ET GRANULÉS SONT DISPONIBLES

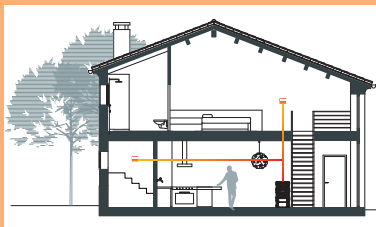
Les systèmes étanches, de plus en plus répandus, n'utilisent pas l'air intérieur pour la combustion mais un apport d'air extérieur. Dans le cas d'une rénovation, si le poêle est installé à proximité d'un mur extérieur, cet apport est réalisé par un conduit reliant l'appareil au mur. Cette arrivée d'air peut se faire par le conduit d'évacuation des fumées en installant un système concentrique.



Bon à savoir

Une installation en « **configuration étanche** » est indispensable dans le neuf pour respecter les exigences d'étanchéité à l'air.

Pour les versions canalisables, une partie du flux d'air chaud peut être acheminée vers plusieurs pièces, même situées à l'étage.



POÊLES ET INSERTS

082 POÊLES À BOIS

088 POÊLES À PELLETS

092 INSERTS ET CHEMINÉES



Eguzki Étanche POÊLE À BOIS EN ACIER

À partir de : 1 586,67 € HT / 1 904 € TTC

- Étanche : oui ■ Surface chauffée de 30 à 70 m², Flamme Verte 7 étoiles ■ Bûches 40 cm, combustion intermittente, Eco Design ■ Buse : Ø 150 mm, raccordable en Ø 80 mm ■ Poids : 119 à 172 kg selon le modèle

Attention : exclusions selon utilisation

Modèle	Référence	Puissance (kW)	Rendement (%)	Type d'évacuation	Tailles max des bûches (cm)	H x l x P (mm)	Prix HT/TTC
Eguzki	C077BX-06	6	75	Dessus	40	1025 x 524 x 522	1 726,67 € / 2 072 €
Eguzki Accumulateur	C077BZ-06	6	75	Dessus	40	1300 x 524 x 528	2 165,33 € / 2 598,40 €
Eguzki Serpentine	C077CA-06	6	75	Dessus	40	1025 x 524 x 522	2 426,67 € / 2 912 €
Eguzki Mural / À poser	C077BY-06	6	75	Dessus	40	732 x 524 x 524	1 586,67 € / 1 904 €



Melisse CUISINIÈRE À BOIS

À partir de : 2 928,56 € HT / 3 514,27 € TTC

- Étanche : non ■ Surface chauffée de 40 à 110 m² selon le modèle, Flamme Verte 7 étoiles
- Bûches 50 cm, capacité du four 29,5 x 39 x 40 ou 43,2 x 39 x 38 cm selon le modèle, Eco Design
- Buse : Ø 150 mm, poids 235 ou 250 kg selon le modèle

Attention : exclusions selon utilisation

Modèle	Référence	Puissance (kW)	Rendement (%)	Type d'évacuation	Tailles max des bûches (cm)	H x l x P (mm)	Prix HT/TTC
Melisse 90 - Blanc	C086AB01	9	75	Dessus ou arrière	50	850-900 x 912 x 661	3 212,06 € / 3 854,47 €
Melisse 90 - Bordeaux	C086AB03	9	75	Dessus ou arrière	50	850-900 x 912 x 661	3 212,06 € / 3 854,47 €
Melisse 90 - Bleu Nuit	C086AB06	9	75	Dessus ou arrière	50	850-900 x 912 x 661	3 212,06 € / 3 854,47 €
Melisse 75 - Blanc	C086AA01	8	78	Dessus ou arrière	50	850-900 x 760 x 661	2 928,56 € / 3 514,27 €
Melisse 75 - Bordeaux	C086AA03	8	78	Dessus ou arrière	50	850-900 x 760 x 661	2 928,56 € / 3 514,27 €
Melisse 75 - Bleu Nuit	C086AA06	8	78	Dessus ou arrière	50	850-900 x 760 x 661	2 928,56 € / 3 514,27 €



Toron POÊLE À BOIS EN FONTE

À partir de : 1 419,91 € HT / 1 703,89 € TTC

- Étanche : non ■ Surface chauffée de 40 à 100 m², Flamme Verte 7 étoiles ■ Bûches 54 cm, combustion intermittente, Eco Design ■ Buse : Ø 150 mm, raccordable en Ø 80 mm ■ Poids : 150 kg

Attention : exclusions selon utilisation

Modèle	Référence	Puissance (kW)	Rendement (%)	Type d'évacuation	Tailles max des bûches (cm)	H x l x P (mm)	Prix HT/TTC
Toron 50	C07 768-06	8	77%	Dessus	54	765 x 694 x 484	1 419,91 € / 1 703,89 €

deville 
CHALEUREUX PAR NATURE



Haut-Leman POÊLE À BOIS ACIER

À partir de : 1 039,50 € HT / 1 247,40 € TTC

■ Étanche : non ■ Surface chauffée de 25 à 100 m², Flamme Verte 7 étoiles ■ Bûches 50 cm, combustion intermittente, Eco Design ■ Buse : Ø 150 mm, raccordable en Ø 120 mm ■ Poids : 78 ou 98 kg selon le modèle



Modèle	Référence	Puissance (kW)	Rendement (%)	Type d'évacuation	Tailles max des bûches (cm)	H x l x P (mm)	Prix HT/TTC
Haut-Leman	C077BQ-06	8	75	Dessus	50	900 x 700 x 435	1 323 € / 1 587,60 €
Leman	C077BP-06	8	75	Dessus	50	700 x 600 x 435	1 039,50 € / 1 247,40 €

deville 
CHALEUREUX PAR NATURE



Ikari POÊLE À BOIS EN FONTE

À partir de : 1 601,06 € HT / 1 921,27 € TTC

■ Étanche : non ■ Surface chauffée de 50 à 110 m², Flamme Verte 7 étoiles ■ Bûches 58 cm, combustion prolongée 8 h, Eco Design ■ Buse : Ø 150 mm, 100% fonte ■ Poids : 152 ou 153 kg selon le modèle



Modèle	Référence	Puissance (kW)	Rendement (%)	Type d'évacuation	Tailles max des bûches (cm)	H x l x P (mm)	Prix HT/TTC
Ikari	C077BK-06	9	75	Dessus ou arrière	58	740 x 754 x 404	1 601,06 € / 1 921,27 €
Ikari Zen	C077BK-10	9	75	Dessus ou arrière	58	749 x 754 x 404	1 678,33 € / 2 014 €

INVICTA
On a tous droit au design



Modena POÊLE À BOIS EN FONTE

À partir de : 1 131,79 € HT / 1 358,15 € TTC

■ Étanche : non ■ Surface chauffée de 55 à 120 m², Flamme Verte 7 étoiles ■ Combustion prolongée 8 h, Eco Design ■ Buse : Ø 150 mm, 100% fonte ■ Poids : 170 kg ■ Existe en 4 coloris



Modèle	Référence	Puissance (kW)	Rendement (%)	Type d'évacuation	Tailles max des bûches (cm)	H x l x P (mm)	Prix HT/TTC
Modena - Anthracite	P917 544	10	77	Dessus ou arrière	50	741 x 764 x 508	1 131,79 € / 1 358,15 €
Modena - Ivoire	P917 546	10	77	Dessus ou arrière	50	741 x 764 x 508	1 540,74 € / 1 848,89 €
Modena - Rouge	P917 547	10	77	Dessus ou arrière	50	741 x 764 x 508	1 540,74 € / 1 848,89 €
Modena - Gris	P917 548	10	77	Dessus ou arrière	50	741 x 764 x 508	1 540,74 € / 1 848,89 €

NOUVEAU

Sublimez votre intérieur

avec

BRIO

Le nouveau poêle à bois au look irrésistible et aux performances exceptionnelles.

Confort d'utilisation
Poêle raccordable
Puissance 7 kW
Bûches 50 cm
Design unique



invicta.fr

INVICTA
On a tous droit au design

INVICTA
On a tous droit au design



Bradford POÊLE À BOIS EN FONTE

À partir de : 1166,36 € HT / 1399,63 € TTC

■ Étanche : non ■ Surface chauffée de 50 à 110 m², Flamme Verte 7 étoiles ■ Combustion prolongée 8 h, Eco Design ■ Buse : Ø 150 mm, 100% fonte ■ Poids : 167 kg



Modèle	Référence	Puissance (kW)	Rendement (%)	Type d'évacuation	Tailles max des bûches (cm)	H x l x P (mm)	Prix HT/TTC
Bradford	P917 344	9	75	Dessus ou arrière	54	690 x 730 x 579.5	1166,36 € / 1399,63 €
Bradford - Ivoire	P917 346	9	75	Dessus ou arrière	54	690 x 730 x 579.5	1607,92 € / 1929,50 €
Bradford - Rouge	P917 347	9	75	Dessus ou arrière	54	690 x 730 x 579.5	1607,92 € / 1929,50 €

INVICTA
On a tous droit au design



Ove POÊLE À BOIS EN FONTE

À partir de : 1358,35 € HT / 1922,62 € TTC

■ Étanche : non ■ Surface chauffée de 25 à 120 m² selon le modèle, Flamme Verte 7 étoiles ■ Combustion prolongée 8 h, Eco Design ■ Buse : Ø 130 ou 180 mm selon le modèle, 100% fonte ■ Poids : 137 ou 167 kg selon le modèle



Modèle	Référence	Puissance (kW)	Rendement (%)	Type d'évacuation	Tailles max des bûches (cm)	H x l x P (mm)	Prix HT/TTC
Ove	P614 944	10	76%	Dessus	33	1310 x 550 x 550	1602,18 € / 1922,62 €
Ovatio	P614 904	5	83%	Dessus	32	1162 x 461 x 461	1358,35 € / 1630,02 €

INVICTA
On a tous droit au design



Elo POÊLE À BOIS EN FONTE

À partir de : 930,20 € HT / 1192,27 € TTC

■ Étanche : oui ■ Surface chauffée de 25 à 60 m², Flamme Verte 7 étoiles ■ Combustion prolongée 8 h, Eco Design ■ Buse : Ø 150 mm, 100% fonte, raccordable Ø 80 mm ■ Poids : 100 ou 110 kg selon le modèle



Modèle	Référence	Puissance (kW)	Rendement (%)	Type d'évacuation	Tailles max des bûches (cm)	H x l x P (mm)	Prix HT/TTC
Elo M	P610 248	5	75	150	33	880 x 500 x 374	993,56 € / 1192,27 €
Elo L	P610 244	5	75	150	33	920 x 500 x 374	930,20 € / 1116,24 €



Pow Wow
POÊLE À BOIS EN FONTE

À partir de : **1 803,76 € HT / 2 164,51 € TTC**

■ Étanche : non ■ Surface chauffée de 55 à 170 m² selon le modèle, Flamme Verte 7 étoiles ■ Combustion prolongée 8 h, Eco Design ■ Buse : Ø 200 mm, 100% fonte ■ Poids : 143 ou 194 kg selon le modèle

Attention : exclusions selon utilisation

Modèle	Référence	Puissance (kW)	Rendement (%)	Type d'évacuation	Tailles max des bûches (cm)	H x l x P (mm)	Prix HT/TTC
Tipi	P615 344	10	76	Dessus	40	1585 x 754 x 754	1 803,76 € / 2 164,51 €
Pow Wow	P615 244	14	76	Dessus	50	1895 x 817 x 817	2 107,12 € / 2 528,54 €



Brio
POÊLE À BOIS EN FONTE

À partir de : **1 297,57 € HT / 1 557,08 € TTC**

■ Étanche : non ■ Surface chauffée de 40 à 85 m², Flamme Verte 7 étoiles ■ Combustion prolongée 8 h, Eco Design ■ Buse : Ø 150 mm, 100% fonte, raccordable Ø 60 mm ■ Poids : 118 ou 138 kg selon le modèle

Attention : exclusions selon utilisation

Modèle	Référence	Puissance (kW)	Rendement (%)	Type d'évacuation	Tailles max des bûches (cm)	H x l x P (mm)	Prix HT/TTC
Brio	P648 144	7	76	Dessus	50	717 x 853 x 532	1 297,57 € / 1 557,08 €
Brio sur pied	P648 114	7	76	Dessus	50	1150 x 853 x 532	1 436,69 € / 1 724,03 €



Samara
POÊLE À BOIS EN FONTE

À partir de : **603,83 € HT / 724,60 € TTC**

■ Étanche : non ■ Surface chauffée de 30 à 70 m², Flamme Verte 7 étoiles ■ Combustion prolongée 8 h, Eco Design ■ Buse : Ø 150 mm, 100% fonte ■ Poids : 89 kg selon le modèle

Attention : exclusions selon utilisation

Modèle	Référence	Puissance (kW)	Rendement (%)	Type d'évacuation	Tailles max des bûches (cm)	H x l x P (mm)	Prix HT/TTC
Samara	P914 844	6	78	Dessus	50	600 x 634 x 421	603,83 € / 724,60 €

INVICTA
On a tous droit au design



Chamane POÊLE À BOIS EN FONTE

À partir de : 1 099,17 € HT / 1 319 € TTC

■ Étanche : non ■ Surface chauffée de 55 à 120 m², Flamme Verte 7 étoiles ■ Combustion prolongée 8 h, Eco Design ■ Buse : Ø 180 mm, 100% fonte ■ Poids : 160 kg



Modèle	Référence	Puissance (kW)	Rendement (%)	Type d'évacuation	Tailles max des bûches (cm)	H x l x P (mm)	Prix HT/TTC
Chamane 10	P615 614	10	76	Dessus	44	1200 x 560 x 578	1 099,17 € / 1 319 €

INVICTA
On a tous droit au design



Pivote à 360°

Pharos 360° POÊLE À BOIS EN FONTE

À partir de : 1 972,72 € HT / 2 367,26 € TTC

■ Étanche : non ■ Surface chauffée de 65 à 145 m², Flamme Verte 7 étoiles ■ Combustion prolongée 8 h, Eco Design ■ Buse : Ø 180 mm, 100% fonte ■ Poids : 167,50 kg



Modèle	Référence	Puissance (kW)	Rendement (%)	Type d'évacuation	Tailles max des bûches (cm)	H x l x P (mm)	Prix HT/TTC
Pharos	P915 044	12	75	Dessus	40	1210 x 531,5 x 530	1 972,72 € / 2 367,26 €

INVICTA
On a tous droit au design



Altara POÊLE À BOIS EN FONTE

À partir de : 1 410,19 € HT / 1 692,23 € TTC

■ Étanche : non ■ Surface chauffée de 40 à 85 m², Flamme Verte 7 étoiles ■ Combustion prolongée 8 h, Eco Design ■ Buse : Ø 150 mm, 100% fonte, raccordable Ø 80 mm ■ Poids : 135 kg



Modèle	Référence	Puissance (kW)	Rendement (%)	Type d'évacuation	Tailles max des bûches (cm)	H x l x P (mm)	Prix HT/TTC
Altara	P610 344	7	79%	Dessus	33	1050 x 450 x 450	1 410,19 € / 1 692,23 €



Vos clients ont des questions ?
Je souhaite changer mon système de chauffage par un poêle à bûches, quelle sera ma subvention MaPrimeRénov' ?

Subvention ma MaPrimeRénov' pour un poêle à bûches :

	MaPrimeRénov' Bleu Ménages aux ressources très modestes	MaPrimeRénov' Jaune Ménages aux ressources modestes
Maisons individuelles	2 500 €	2 000 €

Pour en savoir plus : référez-vous aux pages aides financières en début de catalogue

Source : www.maprimerenov.gouv.fr – janvier 2021



CHALEUREUX PAR NATURE



Loria étanche
POÊLE À GRANULÉS

À partir de : **3 848,34 € HT / 4 618,01 € TTC**

- Étanche : oui ■ Surface chauffée de 25 à 110 m² selon le modèle, Flamme Verte 7 étoiles
- Capacité de la trémie 16,5 kg, autonomie de 7,5 à 23,5 h selon le modèle, Eco Design
- Buse : Ø 80 mm, installation ventouse possible ■ Wifi en option - Poids : 114 kg



Accessoire(s)

> Kit Wifi - réf.: C02251 - **309,58 € HT / 371,50 € TTC**

Modèle	Référence	Puissance (kW)	Rendement (%)	Type d'évacuation	H x l x P (mm)	Prix HT/TTC	Éco-part.
Loria IBC 9 - Gris	C077FT-09-IBC9	9	89.5 à 94.4	Arrière	1090 x 560 x 570	4 086,48 € / 4 903,78 €	2 €
Loria IBC 9 - Moka	C077FT-08-IBC9	9	89.5 à 94.4	Arrière	1090 x 560 x 570	4 086,48 € / 4 903,78 €	2 €
Loria IBC 9 - Noir	C077FT-06-IBC9	9	89.5 à 94.4	Arrière	1090 x 560 x 570	4 086,48 € / 4 903,48 €	2 €
Loria IBC 6 - Gris	C077FT-09-IBC6	6	91.3 à 94.4	Arrière	1090 x 560 x 570	3 848,34 € / 4 618,01 €	2 €
Loria IBC 6 - Moka	C077FT-08-IBC6	6	91.3 à 94.4	Arrière	1090 x 560 x 570	3 848,34 € / 4 618,01 €	2 €
Loria IBC 6 - Noir	C077FT-06-IBC6	6	91.3 à 94.4	Arrière	1090 x 560 x 570	3 848,34 € / 4 618,01 €	2 €



CHALEUREUX PAR NATURE



Roselin étanche
POÊLE À GRANULÉS

À partir de : **3 642,35 € HT / 4 370,82 € TTC**

- Étanche : oui ■ Surface chauffée de 25 à 110 m² selon le modèle, Flamme Verte 7 étoiles
- Capacité de la trémie 14 ou 16,5 kg selon le modèle, autonomie de 7,5 à 23,5 h selon le modèle
- Buse : Ø 80 mm, installation ventouse possible, Eco Design
- Wifi en option - Poids : 116 ou 122 kg selon le modèle



Accessoire(s)

> Kit Wifi - réf.: C02251 - **309,58 € HT / 371,50 € TTC**

Modèle	Référence	Puissance (kW)	Rendement (%)	Type d'évacuation	H x l x P (mm)	Prix HT/TTC	Éco-part.
Roselin IBC6 - Noir	C077FE-06-IBC6	6	91.3 à 94.4	Arrière	1090 x 560 x 545	3 642,35 € / 4 370,82 €	2 €
Roselin IBC6 - Gris	C077FE-09-IBC6	6	91.3 à 94.4	Arrière	1090 x 560 x 545	3 642,35 € / 4 370,82 €	2 €
Roselin IBC9 - Noir	C077FE-06-IBC9	9	89.5 à 94.4	Arrière	1090 x 560 x 545	3 887,63 € / 4 665,16 €	2 €
Roselin IBC9 - Gris	C077FE-09-IBC9	9	89.5 à 94.4	Arrière	1090 x 560 x 545	3 887,63 € / 4 665,16 €	2 €
Roselin HL8 - Noir	C077FE-06-HL8	8	90.9 à 91	Dessus	1090 x 565 x 560	4 050,77 € / 4 860,92 €	2 €
Roselin HL8 - Gris	C077FE-09-HL8	8	90.9 à 91	Dessus	1090 x 565 x 560	4 050,77 € / 4 860,92 €	2 €

INVICTA
On a tous droit au design



+ Technologie Plug-In

Ove Plug-In Auto POÊLE À GRANULÉS

À partir de : **3 686,36 € HT / 4 423,63 € TTC**

■ Étanche : non ■ Surface chauffée de 25 à 100 m², Flamme Verte 7 étoiles ■ Capacité de la trémie 22 kg, autonomie de 10 à 30 h, Eco Design ■ Buse : Ø 80 mm - Corps en fonte et trémie acier ■ Wifi en option, Poids : 150 kg



Accessoire(s)

> Kit Wifi – réf.: C02270 – **151,20 € HT / 181,44 € TTC**

Modèle	Référence	Puissance (kW)	Rendement (%)	Type d'évacuation	H x l x P (mm)	Prix HT/TTC	Éco-part.
Ove Plug-In Sortie Droite	P942 111	8	90,6 à 93,2	Dessus	1300 x 780 x 642	3 686,36 € / 4 423,63 €	2 €
Ove Plug-In Sortie Gauche	P942 112	8	90,6 à 93,2	Dessus	1300 x 780 x 642	3 686,36 € / 4 423,63 €	2 €

INVICTA
On a tous droit au design



Olea Étanche POÊLE À GRANULÉS

À partir de : **3 525,97 € HT / 4 231,16 € TTC**

■ Étanche : oui ■ Surface chauffée de 25 à 110 m² selon le modèle, Flamme Verte 7 étoiles ■ Capacité de la trémie 16,5 kg, autonomie de 7,5 à 23,5 h selon le modèle, Eco Design ■ Buse : Ø 80 mm, kit wifi en option ■ Poids : 113 kg



Accessoire(s)

> Kit pour connexion Wifi – réf.: C02251 – **151,20 € HT / 181,44 € TTC**

> Kit de fixation murale – réf.: P693006 – **240,61 € HT / 288,73 € TTC**

Modèle	Référence	Puissance (kW)	Rendement (%)	Type d'évacuation	H x l x P (mm)	Prix HT/TTC	Éco-part.
Olea IPE6 - Noir	P841 034	6	91,3 à 94,4	Arrière	1100 x 565 x 540	3 525,97 € / 4 231,16 €	2 €
Olea IPE6 - Gris	P841 038	6	91,3 à 94,4	Arrière	1100 x 565 x 540	3 525,97 € / 4 231,16 €	2 €
Olea IPE9 - Noir	P841 035	9	89,5 à 94,4	Arrière	1100 x 565 x 540	3 770,49 € / 4 524,59 €	2 €
Olea IPE9 - Gris	P841 039	9	89,5 à 94,4	Arrière	1100 x 565 x 540	3 770,49 € / 4 524,59 €	2 €

Vos clients ont des questions?
Je souhaite changer mon système de chauffage par un poêle à granulés, quelle sera ma subvention MaPrimeRénov'?

Subvention ma MaPrimeRénov' pour un poêle à granulés :

	MaPrimeRénov' Bleu Ménages aux ressources très modestes	MaPrimeRénov' Jaune Ménages aux ressources modestes
Maisons individuelles	3 000 €	2 500 €

Pour en savoir plus : référez-vous aux pages aides financières en début de catalogue

Source : www.maprimerenov.gov.fr – janvier 2021



Contrôle via Smartphone

Lodi 8 étanche Wifi

POÊLE À GRANULÉS

1974 € HT / 2368,80 € TTC

■ Étanche: oui ■ Surface chauffée de 30 à 100 m², Flamme Verte 7 étoiles ■ Capacité de la trémie 16.5 kg - Autonomie de 8,5 à 18 h - Eco Design ■ Buse : Ø 80 mm, installation ventouse possible ■ Wifi intégré - Poids : 108 kg



Modèle	Référence	Puissance (kW)	Rendement (%)	Type d'évacuation	H x l x P (mm)	Prix HT/TTC	Éco-part.
Lodi 8 étanche Wifi - Noir	P941 984	8	87 à 91,4	Arrière	1125 x 545 x 580	1974 € / 2368,80 €	2 €
Lodi 8 étanche Wifi - Gris	P941 988	8	87 à 91,4	Arrière	1125 x 545 x 580	1974 € / 2368,80 €	2 €



Étanche et Débrayable

Fontica

POÊLE À GRANULÉS

2457 € HT / 2948,40 € TTC

■ Étanche: oui ■ Surface chauffée de 36 à 100 m², Flamme Verte 7 étoiles ■ Capacité de la trémie 17 kg, autonomie de 9 à 18,5 h, Eco Design ■ Buse : Ø 80 mm, installation ventouse possible ■ Wifi intégré - Poids : 135 kg



Modèle	Référence	Puissance, (kW)	Rendement (%)	Type d'évacuation	H x l x P (mm)	Prix HT/TTC	Éco-part.
Fontica 8 - Noir	P642 084	8.2	90.7 à 92.2	Arrière	1140 x 585 x 530	2 457 € / 2 948,40 €	2 €
Fontica 8 - Rouge	P642 087	8.2	90.7 à 92.2	Arrière	1140 x 585 x 530	2 457 € / 2 948,40 €	2 €
Fontica 8 - Gris	P642 088	8.2	90.7 à 92.2	Arrière	1140 x 585 x 530	2 457 € / 2 948,40 €	2 €



Wifi de série

Melissa

POÊLE COULOIR

À partir de : 2394 € HT / 2873 € TTC

■ Étanche: oui ■ Large flamme au mouvement naturel et esthétique ■ La ventilation forcée du poêle peut se limiter au maximum en garantissant un silence absolu ■ Possibilité de gérer et programmer le poêle depuis un smartphone ou depuis une tablette ■ Disponible avec sortie de fumée arrière ou supérieure concentrique



Modèle	Référence	Puissance (kW)	Rendement (%)	Type d'évacuation	H x l x P (mm)	Prix HT/TTC
Melissa	712 002	7	93%	Arrière et supérieure	940 x 580 x 270	2 394 € / 2 873 €
Melissa X-UP	7121 055	7	93%	Supérieure	940 x 580 x 270	2 534 € / 3 040 €



Kunal POÊLE À GRANULÉS

À partir de : 2 300 € HT / 2 760 € TTC

■ Étanche : oui ■ Large flamme au mouvement naturel et esthétique ■ La ventilation forcée du poêle peut se limiter au maximum en garantissant un silence absolu ■ Possibilité de gérer et programmer le poêle depuis un smartphone ou depuis une tablette ■ Disponible avec sortie de fumée arrière ou supérieure concentrique



Modèle	Référence	Puissance (kW)	Rendement (%)	Type d'évacuation	H x l x P (mm)	Prix HT/TTC
Kunal 6	7121 051	6	95%	Supérieure et arrière	1056 x 533 x 533	2 300 € / 2 760 €
Kunal 8	7121 052	8	95%	Supérieure et arrière	1056 x 533 x 533	2 600 € / 3 120 €

+ Fonctionnement silencieux



Camelia POÊLE À PELLETS HERMÉTIQUE

2 577 € HT / 3 092 € TTC

■ Étanche : oui ■ Large flamme au mouvement naturel et esthétique ■ Grâce à une structure parfaitement étanche, le poêle ne consomme pas l'oxygène de la pièce ■ La ventilation forcée du poêle peut se limiter au maximum en garantissant un silence absolu ■ Possibilité de gérer et programmer le poêle depuis un smartphone



Modèle	Référence	Puissance (kW)	Rendement (%)	Type d'évacuation	H x l x P (mm)	Prix HT/TTC
Camelia silver	7116 062 + 6916 038	8	92%	Arrière	985 x 500 x 480	2 577 € / 3 092 €
Camelia blanc	7116 062 + 6916 037	8	92%	Arrière	985 x 500 x 480	2 577 € / 3 092 €
Camelia noir	7116 062 + 6916 036	8	92%	Arrière	985 x 500 x 480	2 577 € / 3 092 €
Camelia bordeaux	7116 062 + 6916 035	8	92%	Arrière	985 x 500 x 480	2 577 € / 3 092 €

+ Fonctionnement silencieux



Minta POÊLE À PELLETS HERMÉTIQUE

3 165 € HT / 3 798 € TTC

■ Étanche : oui ■ Large flamme au mouvement naturel et esthétique ■ La ventilation forcée du poêle peut se limiter au maximum en garantissant un silence absolu ■ Grâce à une structure parfaitement étanche, le poêle ne consomme pas l'oxygène de la pièce ■ Possibilité de gérer et programmer le poêle depuis un smartphone ou une tablette



Modèle	Référence	Puissance (kW)	Rendement (%)	Type d'évacuation	H x l x P (mm)	Prix HT/TTC
Minta blanc	7118 011 + 6918 021	8	92,6%	Arrière	1187 x 520 x 520	3 165 € / 3 798 €
Minta noir	7118 011 + 6918 022	8	92,6%	Arrière	1187 x 520 x 520	3 165 € / 3 798 €
Minta silver	7118 011 + 6918 023	8	92,6%	Arrière	1187 x 520 x 520	3 165 € / 3 798 €
Minta bordeaux	7118 011 + 6918 024	8	90,6%	Arrière	1187 x 520 x 520	3 165 € / 3 798 €

+ Fonctionnement silencieux



Althea Up!
POÊLE À PELLETS HERMÉTIQUE

3 832 € HT / 4 598 € TTC

■ Étanche: oui ■ Large flamme au mouvement naturel et esthétique ■ Grâce à une structure parfaitement étanche, le poêle ne consomme pas l'oxygène de la pièce ■ La ventilation forcée du poêle peut se limiter au maximum en garantissant un silence absolu ■ Il est possible de gérer et programmer le poêle depuis un smartphone ou une tablette



Modèle	Référence	Puissance (kW)	Rendement (%)	Type d'évacuation	H x l x P (mm)	Prix HT/TTC
Althea Up! silver	7119 040	9	91%	Supérieure	1150 x 895 x 280	3 832 € / 4 598 €
Althea Up! noir	7119 041	9	91%	Supérieure	1150 x 895 x 280	3 832 € / 4 598 €

+ Fonctionnement silencieux



Ren
POÊLE À GRANULÉS

À partir de : 1 950 € HT / 2 340 € TTC

■ Étanche: oui ■ Large flamme au mouvement naturel et esthétique ■ La ventilation forcée du poêle peut se limiter au maximum en garantissant un silence absolu ■ Disponible avec sortie de fumée arrière ou supérieure concentrique ■ Possibilité de gérer et programmer le poêle depuis un smartphone ou une tablette



Modèle	Référence	Puissance (kW)	Rendement (%)	Type d'évacuation	H x l x P (mm)	Prix HT/TTC
Ren	7121 049	6	95%	Supérieure ou arrière	917 x 463 x 482	1 950 € / 2 340 €
Ren	7121 048	8	95%	Supérieure ou arrière	917 x 463 x 482	2 250 € / 2 700 €

+ Fonctionnement silencieux

INSERTS ET CHEMINÉES



CHALEUREUX PAR NATURE



Liera
INSERT À GRANULÉS

À partir de : 4 373 € HT / 5 247,60 € TTC

■ Surface chauffée de 117 m², Flamme Verte 7 étoiles ■ Capacité de la trémie 15 kg - Autonomie de 6 à 14 h - Eco Design ■ Buse : Ø 80 mm, 1 moteur pour la ventilation frontale, 1 pour la canalisation ■ Poids : 105,5 ou 107 kg selon le modèle ■ Chargement trappe ou tiroir selon le modèle



Accessoire(s)

- > Kit chaise support pour insert LIERA – réf.: P697002 – **320 € HT / 384 € TTC**
- > Kit grille de compensation pour insert LIERA – réf.: P697003 – **140 € HT / 168 € TTC**
- > Kit aération pour insert LIERA – réf.: C02237 – **370 € HT / 444 € TTC**

+ Porte "Magic Light"

Modèle	Référence	Puissance (kW)	Type d'énergie	H x l x P (mm)	Prix HT/TTC	Eco-part.
Insert Liera 70 GC10 Chargement Tiroir	C07 807-06-GC10	10	Granulés	600 x 700 x 585	4 478 € / 5 373,60 €	2 €
Insert Liera 70 GC10 Chargement Trappe	C07 817-06-GC10	10	Granulés	600 x 700 x 585	4 373 € / 5 247,60 €	2 €
Insert Liera 80 GC10 Chargement Tiroir	C07 808-06-GC10	10	Granulés	600 x 800 x 585	4 543 € / 5 451,60 €	2 €
Insert Liera 80 GC10 Chargement Trappe	C07 818-06-GC10	10	Granulés	600 x 800 x 585	4 426 € / 5 311,20 €	2 €



Joyau
INSERT À BOIS EN FONTE

À partir de : **1 383,68 € HT / 1 660,42 € TTC**

- Surface chauffée de 40 à 145 m² selon le modèle, Flamme Verte 7 étoiles
- Bûches 53, 60 ou 64 cm selon le modèle - Combustion intermittente
- Buse Ø 150 ou 200 mm selon le modèle
- Poids 127, 144 ou 161 kg selon le modèle
- Eco Design

Attention : exclusions selon utilisation

Accessoire(s)

> Kit Manchettes pour Insert – réf.: P690080 – **18,55 € HT / 22,26 € TTC**

Modèle	Référence	Puissance (kW)	Type d'énergie	H x l x P (mm)	Prix HT/TTC
Joyau 65 Turbo	C07 866-06	8	Bois	513 x 650 x 450.5	1 577,68 € / 1 893,22 €
Joyau 70 Turbo	C07 874-06-B	10	Bois	573 x 696 x 466	1 383,68 € / 1 660,42 €
Joyau 80 Turbo	C07 880-06-B	12	Bois	636 x 795 x 470	1 570,67 € / 1 884,40 €

Notes :

MIEUX COMPRENDRE

1 LES RADIATEURS À EAU CHAUDE

Qu'ils soient en acier, en fonte ou en aluminium, **ils s'adaptent à la température du circuit de chauffage.**

La diversité des dimensions disponibles et les choix de présentations et de finitions permettront une intégration parfaite quelle que soit la pièce à chauffer.



2 LA ROBINETTERIE DE RADIATEUR

La fonction principale est assurée par le robinet de radiateur qu'il soit manuel ou thermostatique, il ajuste le débit d'eau chaude dans le radiateur et permet le réglage de la température de la pièce. **Les versions thermostatiques** plus précises sont à privilégier pour le **confort et les économies d'énergie.**

3 COMMENT CHOISIR LA TECHNOLOGIE DE L'ÉLÉMENT THERMOSTATIQUE ?

La **technologie gaz** ayant un coefficient de dilataion supérieur au liquide, elle aura une course nominale 50% plus élevée et donc **une meilleure précision de régulation.** Son temps de réaction étant plus court, elle permet de récupérer environ **85% des apports gratuits.**



4 LE RADIATEUR GAZ : UNE SOLUTION AUTONOME

Facile d'installation, il peut être alimenté au gaz naturel, au propane ou butane. L'évacuation des gaz de combustion est possible soit par une ventouse, soit par une cheminée. Les dernières versions sont équipées de brûleur bas NOx.



Une implantation du radiateur simplifiée

Pour les panneaux et les sèche-serviettes acier, la version 6 orifices centraux ou latéraux facilite l'implantation et le montage du radiateur et assure une meilleure esthétique du raccordement.

ÉMETTEURS DE CHAUFFAGE


096 DÉCORATIFS

099 SÈCHE-SERVIETTES

102 PANNEAUX

105 GAZ

105 ROBINETTERIE DE RADIATEURS



+ Compatible avec les systèmes de chauffage basse température

Niva vertical RADIATEUR EN ACIER

À partir de : **1138 € HT / 1366 € TTC**

- Hauteurs disponibles : 1220 / 1820 / 2020 / 2220 mm
- Largeurs disponibles : 420 / 520 / 620 / 720 mm
- Puissances disponibles : de 645 à 2594 W
- Design épuré aux faces latérales droites
- Caractère aérien de par l'effet d'ombre en retrait
- Version simple ou double et électrique

GARANTIE 10 ANS	Radiateur	GARANTIE 2 ANS	Accessoires et vannes		
------------------------	-----------	-----------------------	-----------------------	--	--

Modèle	Référence	Largeur (mm)	Hauteur (mm)	Prix HT/TTC
Niva NZL1 520 x 2020 (blanc)	11 192-32	520	2 020	1138 € / 1366 €
Niva NZL1 620 x 2020 (blanc)	11 192-34	620	2 020	1188 € / 1426 €



+ Allie le confort du chauffage électrique à un design épuré

Beams Mono Électrique RADIATEUR DESIGN ÉLECTRIQUE

À partir de : **984 € HT / 1181 € TTC**

- Hauteurs disponibles : 1800 mm
- Largeurs disponibles : 150 mm
- Puissances disponibles : 950 W
- Jusqu'à 5 profils verticaux alignés
- La résistance électrique est totalement invisible
- Un large éventail de coloris Vasco disponibles

GARANTIE 10 ANS	Radiateur	GARANTIE 2 ANS	Composants électriques			
------------------------	-----------	-----------------------	------------------------	--	--	--

Modèle	Référence	Prix HT/TTC	Éco-part.
Beams Mono EL S600 (Blanc)	11 349-01	984 € / 1181 €	2 €
Beams Mono EL (Couleur)	349 015 180 EL YY	1132 € / 1358 €	2 €



+ Également disponible en version électrique

Relax PANNEAU DÉCORATIF EAU CHAUDE POUR CHAUFFAGE CENTRAL


À partir de : **712 € HT / 854,40 € TTC**

- Hauteurs disponibles : de 688 à 2163 mm
- Largeurs disponibles : de 381 à 1401 mm
- Puissances disponibles : de 400 à 2000 W
- Version Renova pour conserver les arrivées d'eau existantes
- Finition haut de gamme avec la robinetterie incluse masquée
- Plus de 50 couleurs disponibles dont RAL sur-mesure et miroir

GARANTIE 2 ANS		
-----------------------	--	--

Modèle	Référence	Nombre d'orifices de raccordement	Puissance (W)	Hauteur (mm)	Largeur (mm)	Prix HT/TTC
Relax	REO1065B01IRO1AN	2	682	688	653	712 € / 854,40 €
Relax	REO1085B01IRO1AN	2	895	688	857	774 € / 928,80 €
Relax	REO1106B01IRO1AN	2	1108	688	1061	842 € / 1010,40 €
Relax	REO1198B01IRO1AN	2	1250	688	1197	866 € / 1039,20 €
Relax	REO1140B01IRO1AN	2	1463	688	1401	1122 € / 935 €
Relax	REOD038B01IRO1AN	2	1060	1963	381	1016 € / 1219,20 €
Relax	REOD051B01IRO1AN	2	1439	1963	517	1121 € / 1345,20 €
Relax	REOD065B01IRO1AN	2	1817	1963	653	1225 € / 1470 €

IRSAP



Piano RADIATEUR DÉCORATIF BANDES PLATES

À partir de : **409,50 € HT / 491,40 € TTC**

■ Hauteurs disponibles : de 232 à 2520 mm ■ Largeurs disponibles : de 232 à 2520 mm ■ Puissances disponibles : jusqu'à 3500 W ■ Plus de 50 couleurs disponibles dont RAL sur-mesure ■ Large choix de raccords hydrauliques (50 mm, monotube...) ■ Idéal pour la basse température (pompe à chaleur...)



Accessoire(s)

- > Raccord hydraulique équerre, blanc – réf.: VALKITSQUUCU01 – **109 € HT / 130,80 € TTC**
- > Cache-tubes équerre, blanc – réf.: VALKITCOPT16001 – **51 € HT / 61,20 € TTC**

+ Robinetterie possible
dans la finition du radiateur

Modèle	Référence	Nombre d'orifices de raccordement	Hauteur (mm)	Largeur (mm)	Puissance (W)	Prix HT/TTC
Piano2	PI205201201A482H	6	680	520	556	444,30 € / 533,16 €
Piano2	PI207001201A482H	6	680	700	749	535,70 € / 642,84 €
Piano2	PI209201201A482H	6	680	920	984	645,10 € / 774,12 €
Piano2	PI212201201A482H	6	680	1 220	1 305	793,90 € / 952,68 €
Piano2	PI215201201A482H	6	680	1 520	1 625	934,90 € / 1 121,88 €
Piano1	PI120200801A482A	6	2 020	456	973	409,50 € / 491,40 €
Piano2	PI220200801A482A	6	2 020	456	1 370	724,30 € / 869,16 €
Piano1	PI120201201A482A	6	2 020	680	1 460	558,40 € / 670,08 €
Piano2	PI220201001A482A	6	2 020	568	1 713	873,10 € / 1 047,72 €
Piano2	PI220201201A482A	6	2 020	680	2 056	1 022,80 € / 1 227,36 €

IRSAP



+ Le meilleur rapport qualité / prix / esthétique

Tesi RADIATEUR DÉCORATIF MULTI-COLONNES

À partir de : 212,40 € HT / 254,88 € TTC

■ Hauteurs disponibles : de 200 à 2500 mm ■ Largeurs disponibles : de 90 à 1800 mm ■ Puissances disponibles : jusqu'à 5000 W ■ Plus de 500 000 configurations possibles ■ Large choix de raccords hydrauliques (50 mm, monotube...) ■ Idéal pour la basse température (pompe à chaleur...)



Accessoire(s)

> Robinetterie équerre thermostatizable, blanc – réf.: VALKITSQUCU01 – 109 € HT / 130,80 € TTC
> Cache-tubes équerre, blanc – réf.: VALKITCOPT16001 – 51 € HT / 61,20 € TTC

Modèle	Référence	Nombre d'orifices de raccordement	Hauteur (mm)	Largeur (mm)	Épaisseur (mm)	Puissance (W)	Prix HT/TTC
Tesi3	RT306000901A402N	4	600	405	101	545	212,40 € / 254,88 €
Tesi3	RT306001201A402N	4	600	540	101	727	283,20 € / 339,84 €
Tesi3	RT306001701A402N	4	600	765	101	1030	401,20 € / 481,44 €
Tesi3	RT306002101A402N	4	600	945	101	1272	495,60 € / 594,72 €
Tesi3	RT306002501A402N	4	600	1125	101	1515	590 € / 708 €
Tesi3	RT318000601A402N	4	1800	270	101	1014	380,65 € / 456,78 €
Tesi3	RT318000901A402N	4	1800	405	101	1520	570,60 € / 684,72 €
Tesi3	RT318001201A402N	4	1800	540	101	2027	760,80 € / 912,96 €
Tesi3	RT320000801A402N	4	2000	360	101	1498	544 € / 652,80 €
Tesi3	RT320001101A402N	4	2000	495	101	2059	748 € / 897,60 €

IRSAP



+ Également disponible en version sèche-serviettes

Ellipsis RADIATEUR DÉCORATIF TUBES ELLIPTIQUES

À partir de : 359,30 € HT / 431,16 € TTC

■ Hauteurs disponibles : de 520 à 2520 mm ■ Largeurs disponibles : de 240 à 1800 mm ■ Puissances disponibles : jusqu'à 3200 W ■ Plus de 50 couleurs disponibles dont RAL sur-mesure ■ Version verticale ou horizontale, simple ou double ■ Idéal pour la basse température (pompe à chaleur...)



Accessoire(s)

> Raccords hydrauliques équerre, blanc – réf.: VALKITSQUCU01 – 109 € HT / 130,80 € TTC
> Cache-tubes équerre, blanc – réf.: VALKITCOPT16001 – 51 € HT / 61,20 € TTC

Modèle	Référence	Nombre d'orifices de raccordement	Puissance (W)	Hauteur (mm)	Largeur (mm)	Prix HT/TTC
Ellipsis	TL206501001R82H	6	681	600	650	686,30 € / 823,56 €
Ellipsis	TL207001001R82H	6	734	600	700	738,70 € / 886,44 €
Ellipsis	TL209201001R82H	6	964	600	920	832,20 € / 998,64 €
Ellipsis	TL212201001R82H	6	1279	600	1220	919,40 € / 1103,28 €
Ellipsis	TL215201001R82H	6	1593	600	1520	982,90 € / 1179,48 €
Ellipsis	TL118200601R82A	6	753	1820	360	359,30 € / 431,16 €
Ellipsis	TL118200801R82A	6	1004	1820	480	434,40 € / 521,28 €
Ellipsis	TL118201001R82A	6	1255	1820	600	509,50 € / 611,40 €
Ellipsis	TL118201201R82A	6	1506	1820	720	566,20 € / 679,44 €
Ellipsis	TL118201401R82A	6	1757	1820	840	613,30 € / 735,96 €

DOMAO



+

Possibilité de passer en mixte grâce au kit digital

Domao 100

SÈCHE-SERVIETTES CINTRÉ EAU CHAUDE

À partir de : 106,10 € HT / 127,32 € TTC

■ Hauteurs disponibles : 801 à 1744 mm ■ Largeurs disponibles : 500 à 750 mm ■ Puissances disponibles : 392 à 1184 W ■ Raccordement central ■ Tubes ronds 25 mm, pression maxi 10 bar ■ Consoles, bouchon purgeur et patère de porte-serviette inclus, coloris blanc



Accessoire(s)

- > Kit mixte digital 500 W – réf.: ADKITDIG500 – **150,68 € HT** / 180,82 € TTC [+ 1,00 € d'éco-participation]
- > Kit mixte digital 750 W – réf.: ADKITDIG750 – **165,88 € HT** / 199,06 € TTC [+ 1,00 € d'éco-participation]
- > Kit mixte digital 1000W – réf.: ADKITDIG1000 – **180,81 € HT** / 216,98 € TTC [+ 1,00 € d'éco-participation]

Modèle	Référence	Soufflant	Hauteur (mm)	Largeur (mm)	Puissance (W)	Prix HT/TTC
Sèche-serviettes eau chaude	AOB0850-2	Non	801	500	392	106,10 € / 127,32 €
Sèche-serviettes eau chaude	AOB1150-2	Non	1129	500	539	129,87 € / 155,84 €
Sèche-serviettes eau chaude	AOB1450-2	Non	1457	500	691	156,99 € / 188,39 €
Sèche-serviettes eau chaude	AOB1460-2	Non	1457	600	813	162,61 € / 195,13 €
Sèche-serviettes eau chaude	AOB1760-2	Non	1744	600	972	185,31 € / 222,37 €
Sèche-serviettes eau chaude	AOB1770-2	Non	1744	750	1184	200,14 € / 240,16 €

DOMAO



+

Possibilité de passer en mixte grâce au kit digital

Domao 200

SÈCHE-SERVIETTES EAU CHAUDE

À partir de : 357,17 € HT / 428,61 € TTC

■ Hauteurs disponibles : de 1110 à 1760 mm ■ Largeurs disponibles : 550 mm ■ Puissances disponibles : de 592 à 894 W ■ Lames plates droites 70 x 11 mm ■ Pression maxi 4 bar ■ Consoles, bouchon purgeur inclus, coloris blanc



Accessoire(s)

- > Kit mixte digital 500 W – réf.: ADKITDIG500 – **150,68 € HT** / 180,82 € TTC [+ 1,00 € d'éco-participation]
- > Kit mixte digital 750 W – réf.: ADKITDIG750 – **165,88 € HT** / 199,06 € TTC [+ 1,00 € d'éco-participation]
- > Kit mixte digital 1000 W – réf.: ADKITDIG1000 – **180,81 € HT** / 216,98 € TTC [+ 1,00 € d'éco-participation]

Modèle	Référence	Soufflant	Hauteur (mm)	Largeur (mm)	Puissance (W)	Prix HT/TTC
Sèche-serviettes eau chaude	AVB1155	Non	1110	550	592	357,17 € / 428,61 €
Sèche-serviettes eau chaude	AVB1455	Non	1430	550	733	406,95 € / 488,34 €
Sèche-serviettes eau chaude	AVB1755	Non	1760	550	894	498,65 € / 598,38 €

Vos clients ont des questions?
Je ne suis pas éligible pour bénéficier de MaPrimeRénov'. Ai-je droit à d'autres aides?

D'autres aides pour les ménages plus aisés

En effet, vos clients peuvent bénéficier d'autres aides à la rénovation énergétique comme les **primes énergies (Certificats d'économie d'énergie)**.

Source : www.maprimerenov.gouv.fr – janvier 2021



Domao 100 SÈCHE-SERVIETTES CINTRÉ EAU CHAUDE SOUFFLANT

À partir de : 465,54 € HT / 558,65 € TTC

■ Tubes ronds 25 mm, pression maxi 10 bar ■ Soufflerie 1000 W : 15, 30, 45, 60 min - Consoles, bouchon purgeur et télécommande inclus ■ Classe 2, IP 24, coloris blanc

GARANTIE 5 ANS	Corps de chauffe	GARANTIE 2 ANS	Partie électrique		
--------------------------	------------------	--------------------------	-------------------	--	--

Modèle	Référence	Soufflant	Dimensions H x l x P (mm)	Puissance (W)	Prix HT/TTC	Éco-part.
Sèche-serviettes cintré eau chaude soufflant	AOB1255S	Oui	1 210 x 550 x 143	588 + 1 000	465,54 € / 558,65 €	2 €



Vasco Aster et Soufflant RADIATEUR SÈCHE-SERVIETTES

À partir de : 852 € HT / 1 022 € TTC

■ Hauteurs disponibles : 1205 / 1805 / 1925 mm ■ Largeurs disponibles : 500 / 600 / 700 mm
■ Puissances disponibles : 750 / 1000 / 1250 / 1500 W, Blower + 1000W ■ Tubes horizontaux, ovales-aplatis, collecteurs verticaux, ronds ■ Programme hebdomadaire (détecteur de mouvement intégré) ■ Couleur standard S600, un large éventail de coloris Vasco disponibles (le prix de la couleur = prix standard + 15%)

GARANTIE 10 ANS	Radiateur	GARANTIE 2 ANS	Vannes et composants électriques		
---------------------------	-----------	--------------------------	----------------------------------	--	--

Modèle	Référence	Soufflant	Coloris	Prix HT/TTC	Éco-part.
Aster HF-EL-BL 500 x 1205	11 318-01	Oui	Blanc	852 € / 1 022 €	2 €
Aster HF-EL-BL 500 x 1805	11 318-02	Oui	Blanc	1 015 € / 1 218 €	2 €
Aster HF-EL-BL 600 x 1805	11 318-03	Oui	Blanc	1 224 € / 1 469 €	2 €
Aster HF-EL-BL 700 x 1925	318 070 192 EL YY	Oui	Blanc	1 343 € / 1 612 €	2 €

+ Un mode de chauffage rapide et intelligent



Quadre RADIATEUR SÈCHE-SERVIETTES

À partir de : 159,70 € HT / 191,64 € TTC

■ Hauteurs disponibles : de 872 à 1818 mm ■ Largeurs disponibles : de 480 à 730 mm ■ Puissances disponibles : de 412 à 1222 W ■ Plus de 50 coloris disponibles dont RAL sur-mesure ■ Option mixte avec résistance électrique pour mi-saison possible ■ Disponible en version électrique

GARANTIE 2 ANS		
--------------------------	--	--

+ Également disponible pour raccordement central 50 mm

Accessoire(s)

> Robinetterie, blanc – réf.: VAL KIT SQU CU 01 – 109 € HT / 130,80 € TTC
> Cache-tubes, blanc – réf.: VAL KIT COPT 160 01 – 51 € HT / 61,20 € TTC

Modèle	Référence	Soufflant	Coloris	Nombre d'orifices de raccordement	Puissance (W)	Hauteur (mm)	Largeur (mm)	Prix HT/TTC
Quadre	QSS048B01IRO1NNN	Non	Blanc	2	412	872	480	159,70 € / 191,64 €
Quadre	QSM048B01IRO1NNN	Non	Blanc	2	561	1 216	480	194,30 € / 233,16 €
Quadre	QSL048B01IRO1NNN	Non	Blanc	2	746	1 517	480	226,50 € / 271,80 €
Quadre	QSE048B01IRO1NNN	Non	Blanc	2	834	1 818	480	236,10 € / 283,32 €

IRSAP



Kalimba

RADIATEUR SÈCHE-SERVIETTES ASYMÉTRIQUE RÉVERSIBLE

À partir de : 369,60 € HT / 443,52 € TTC

■ Hauteurs disponibles : de 849 à 1784 mm ■ Largeurs disponibles : 500 et 600 mm ■ Puissances disponibles : de 367 à 797 W ■ Plus de 50 couleurs disponibles dont RAL sur-mesure ■ Idéal pour la basse température (pompe à chaleur...) ■ Option mixte avec résistance électrique pour mi-saison possible



+ Réversible, collecteur droite/
gauche sur la même référence

Accessoire(s)

> Raccord hydraulique 50 mm équerre, blanc – réf.: VALKIT50SQUCU01 – 161 € HT / 193,20 € TTC
> Cache-tubes 50 mm équerre, blanc – réf.: VALKITCOPT5001 – 63 € HT / 75,60 € TTC

Modèle	Référence	Soufflant	Coloris	Nombre d'orifices de raccordement	Puissance (W)	Hauteur (mm)	Largeur (mm)	Prix HT/TTC
Kalimba	CHM050B01I01NNN	Non	Blanc brillant 01	4	480	1189	500	369,60 € / 443,52 €
Kalimba	CHL060B01I01NNN	Non	Blanc brillant 01	4	687	1529	600	476,90 € / 572,28 €
Kalimba	CHE050B01I01NNN	Non	Blanc brillant 01	4	704	1784	500	560,40 € / 672,48 €
Kalimba	CHM050B4DI01NNN	Non	Gris rugueux 4D	4	480	1189	500	462 € / 554,40 €
Kalimba	CHL060B4DI01NNN	Non	Gris rugueux 4D	4	687	1529	600	596,13 € / 715,16 €
Kalimba	CHE050B4DI01NNN	Non	Gris rugueux 4D	4	704	1784	500	700,50 € / 840,60 €
Kalimba	CHM050BK1I01NNN	Non	Noir mat K1	4	480	1189	500	462 € / 554,40 €
Kalimba	CHL060BK1I01NNN	Non	Noir mat K1	4	687	1529	600	596,13 € / 715,16 €
Kalimba	CHE050BK1I01NNN	Non	Noir mat K1	4	704	1784	500	700,50 € / 840,60 €

IRSAP



Funky

RADIATEUR SÈCHE-SERVIETTES ASYMÉTRIQUE

À partir de : 391,70 € HT / 470,04 € TTC

■ Hauteurs disponibles : de 907 à 1810 mm ■ Largeurs disponibles : 500 et 600 mm ■ Puissances disponibles : de 403 à 892 W ■ Plus de 50 couleurs disponibles dont RAL sur-mesure ■ Option mixte avec résistance électrique pour mi-saison possible ■ Disponible en version avec soufflant, électrique et électrique + soufflant



+ Collecteurs à droite ou gauche
au choix

Accessoire(s)

> Robinetterie 50 mm, blanc – réf.: VAL KIT50 SQU CU 01 – 161 € HT / 193,20 € TTC
> Cache tubes 50 mm, blanc – réf.: VAL KIT COPT 50 01 – 63 € HT / 75,60 € TTC

Modèle	Référence	Soufflant	Coloris	Nombre d'orifices de raccordement	Collecteurs	Puissance (W)	Hauteur (mm)	Largeur (mm)	Prix HT/TTC	Éco-part.
Funky	FRL060B01I01NNN	Non	Blanc	2	À droite	721	1423	600	391,70 € / 470,04 €	
Funky	FBL060B01A401NNN	Oui	Blanc	2	À droite	721	1423	600	615 € / 738 €	2 €

IRSAP



Step RADIATEUR SÈCHE-SERVIETTES DESIGN

À partir de : 1 265 € HT / 1 518 € TTC

■ Hauteurs disponibles : de 760 à 1720 mm ■ Largeurs disponibles : de 500 à 600 mm ■ Puissances disponibles : de 194 à 787 W ■ 15 couleurs disponibles dont chrome ■ Robinetterie design incluse montée d'usine ■ Également disponible en version électrique



+ Idéal pour les projets de décoration d'intérieur

Modèle	Référence	Soufflant	Coloris	Nombre d'orifices de raccordement	Puissance (W)	Hauteur (mm)	Largeur (mm)	Prix HT/TTC
Step	SESO50B16IRO1NN	Non	Blanc perle 16	2	324	760	500	1 265 € / 1 518 €
Step	SEM050B16IRO1NN	Non	Blanc perle 16	2	509	1 240	500	1 742 € / 2 090,40 €
Step	SEEO50B16IRO1NN	Non	Blanc perle 16	2	700	1 720	500	2 203 € / 2 643,60 €
Step	SESO50B50IRO1NN	Non	Chrome 50	2	194	760	500	1 718 € / 2 061,60 €
Step	SEM050B50IRO1NN	Non	Chrome 50	2	305	1 240	500	2 419 € / 2 902,80 €
Step	SEEO50B50IRO1NN	Non	Chrome 50	2	420	1 720	500	3 132 € / 3 758,40 €

PANNEAUX

BRUGMAN



Centric Verti Line RADIATEUR PANNEAU

À partir de : 1 342,99 € HT / 1 611,59 € TTC

■ Hauteurs disponibles : 1 600 / 1 800 / 2 000 / 2 200 mm ■ Largeurs disponibles : 400 / 500 / 600 / 700 / 800 mm ■ Puissances disponibles : de 1 047 à 3 251 W ■ Radiateur vertical à panneaux avec raccordement central (en bas) et 2 raccords latéraux (en bas) ■ En acier ■ Finitions : habillage latéral et face avant lisse à lignes verticales



+ Allie esthétique et hautes performances

Modèle	Référence	Hauteur (mm)	Longueur (mm)	Puissance (W)	Prix HT/TTC
Vertical Centric Verti Line 21	1344242616 040	1 600	400	1 047	1 342,99 € / 1 611,59 €
Vertical Centric Verti Line 21	1344242616 050	1 600	500	1 309	1 630,82 € / 1 956,98 €
Vertical Centric Verti Line 21	1344242618 060	1 800	600	1 680	1 970,63 € / 2 364,76 €
Vertical Centric Verti Line 22	1344242220 050	2 000	500	1 886	2 110,46 € / 2 532,55 €
Vertical Centric Verti Line 22	1344242220 060	2 000	600	2 263	2 474,99 € / 2 969,99 €

Notes :

BRUGMAN



**Piano Uni 6
RADIATEUR PANNEAU**

À partir de : **934,07 € HT / 1 120,88 € TTC**

- Hauteurs disponibles : 300 / 400 / 500 / 600 / 700 / 900 mm ■ Largeurs disponibles : 400 à 3 000 mm
- Puissances disponibles : de 347 à 6 330 W ■ Radiateur en acier, agrémenté d'une face avant lisse
- Finitions : grille supérieure, habillage latéral et panneau avant lisse ■ Un design très étudié et à la clé, un modèle élégant, discret et très performant

GARANTIE 10 ANS Radiateur  

Modèle	Référence	Hauteur (mm)	Longueur (mm)	Puissance (W)	Prix HT/TTC
Piano Uni 6 21s	136P2690060 000	900	600	974	934,07 € / 1 120,88 €
Piano Uni 6 22	136P2290050 000	900	500	1 045	973,89 € / 1 168,67 €
Piano Uni 6 22	136P2260080 000	600	800	1 217	991,54 € / 1 189,85 €
Piano Uni 6 22	136P2290060 000	900	600	1 253	1 043,17 € / 1 251,80 €
Piano Uni 6 22	136P2260100 000	600	1 000	1 521	1 165,89 € / 1 399,07 €

+ Se décline en un large et bel éventail de modèles

BRUGMAN



**Horizontal Centric
RADIATEUR PANNEAU**

À partir de : **486,65 € HT / 583,98 € TTC**

- Hauteurs disponibles : 300 / 400 / 500 / 600 / 700 / 900 mm ■ Largeurs disponibles : 400 à 3 000 mm
- Puissances disponibles : de 210 à 7 137 W ■ En acier ■ Finitions : grille supérieure et habillage latéral
- Performances et élégance vont de pair

GARANTIE 10 ANS Radiateur  

Modèle	Référence	Hauteur (mm)	Longueur (mm)	Puissance (W)	Prix HT/TTC
Centric connex. centrale 22	136M2260060 000	600	600	1 010	486,65 € / 583,98 €
Centric connex. centrale 22	136M2270060 000	700	600	1 144	546,36 € / 655,63 €
Centric connex. centrale 22	136M2270070 000	700	700	1 335	627,92 € / 753,50 €
Centric connex. centrale 22	136M2290060 000	900	600	1 396	661,75 € / 794,10 €
Centric connex. centrale 22	136M2260100 000	600	1 000	1 683	739,40 € / 887,28 €

+ Le raccordement central fixe facilite sa pose rapide



Samba RADIATEUR PANNEAU ACIER

À partir de : 231 € HT / 277,20 € TTC

- Hauteurs disponibles : de 300 à 2400 mm
- Largeurs disponibles : de 400 à 1900 mm
- Puissances disponibles : de 232 à 5355 W
- Radiateur à eau chaude pour tous types de générateurs de chaleur (PAC/ chaudière/réseau chaleur...)
- Agencement horizontal ou vertical
- Tôle en acier de très forte épaisseur
- Raccordement par le bas invisible



+

Système de fixation exclusif
« Genius II »

Modèle	Référence	Nombre d'orifices de raccordement	Largeur (mm)	Hauteur (mm)	Puissance (W)	Prix HT/TTC
Samba 21HB 6T Réversible 600 18E	CZ215U618	6	600	600	770	231 € / 277,20 €
Samba 21HB 6T Réversible 700 21E	CZ215U721	6	700	700	1 019	278 € / 333,60 €
Samba 21HB 6T Réversible 700 24E	CZ215U724	6	800	700	1 164	302 € / 362,40 €
Samba 21HB 6T Réversible 900 27E	CZ215U927	6	900	900	1 612	405 € / 486 €
Samba 22HB 6T Réversible 600 18E	CZ235U618	6	600	600	988	272 € / 326,40 €
Samba 22HB 6T Réversible 700 21E	CZ235U721	6	700	700	1 302	329 € / 394,80 €
Samba 22HB 6T Réversible 700 24E	CZ235U724	6	700	800	1 488	365 € / 438 €
Samba 22HB 6T Réversible 900 27E	CZ235U927	6	900	900	2 030	488 € / 585,60 €
Samba 6T CT. 22HB 600 18E	CZ235C618	6	600	600	997	318 € / 381,60 €
Samba 6T CT. 22HB 600 21E	CZ235C621	6	700	600	1 163	363 € / 435,60 €



Samba Pure RADIATEUR ACIER À FACE PLANE

À partir de : 425 € HT / 510 € TTC

- Hauteurs disponibles : de 400 à 900 mm
- Largeurs disponibles : de 400 à 1400 mm
- Puissances disponibles : de 210 à 2950 W
- Fiabilité
- Design
- Raccordement par le bas invisible



+

Consoles de fixation
Genius incluses

Modèle	Référence	Nombre d'orifices de raccordement	Largeur (mm)	Hauteur (mm)	Puissance (W)	Prix HT/TTC
Samba Pure 6T CT. 22HB 500 21E	CP235C521	6	700	500	907	508 € / 609,60 €
Samba Pure 6T CT. 22HB 500 24E	CP235C524	6	800	500	1 037	541 € / 649,20 €
Samba Pure 6T CT. 22HB 600 21E	CP235C621	6	700	600	1 042	515 € / 618 €
Samba Pure 6T CT. 22HB 600 24E	CP235C624	6	800	600	1 190	547 € / 656,40 €
Samba Pure 6T CT. 22HB 700 21E	CP235C721	6	700	700	1 189	553 € / 663,60 €
Samba Pure 6T CT. 22HB 700 24E	CP235C724	6	800	700	1 358	623 € / 747,60 €
Samba Pure 6T CT. 21HB 600 21E	CP215C621	6	700	600	811	425 € / 510 €
Samba Pure 6T CT. 21HB 600 24E	CP215C624	6	800	600	926	460 € / 552 €
Samba Pure 6T CT. 21HB 700 21E	CP215C721	6	700	700	932	455 € / 546 €



Anthea
ACIER TUBULAIRE GAMMES HORIZONTALE ET VERTICALE

À partir de : 572 € HT / 686,40 € TTC

- Hauteurs disponibles : de 480 à 640 mm
- Largeurs disponibles : de 460 à 1470 mm
- Puissances disponibles : de 475 à 2695 W
- Fiabilité
- Économies

GARANTIE 2 ANS GARANTIE 10 ANS Sur l'étanchéité

+ Idéal en neuf comme en rénovation

Modèle	Référence	Nombre d'orifices de raccordement	Largeur (mm)	Hauteur (mm)	Puissance (W)	Prix HT/TTC
Anthea T2 H0480 18E	CCT204 818	4	828	478	675	592 € / 710,40 €
Anthea T2 H0630 18E	CCT206 318	4	828	628	855	631 € / 757,20 €
Anthea T2 H0630 20E	CCT206 320	4	920	628	950	689 € / 826,80 €
Anthea T2 H0780 16E	CCT207 816	4	736	778	914	597 € / 716,40 €
Anthea T2 H0780 18E	CCT207 818	4	828	778	1 028	670 € / 804 €
Anthea T3 H0630 14E	CCT306 314	4	644	636	897	572 € / 686,40 €
Anthea T3 H0630 16E	CCT306 316	4	736	636	1 026	657 € / 788,40 €
Anthea T3 H0780 12E	CCT307 812	4	552	786	926	576 € / 691,20 €
Anthea T3 H0780 14E	CCT307 814	4	644	786	1 081	635 € / 762 €

GAZ



Modulgaz MV
RADIATEUR GAZ VENTOUSE

À partir de : 987 € HT / 1 184,40 € TTC

- Hauteurs disponibles : 630 mm
- Largeurs disponibles : 435, 474, 630, 750 et 830 mm
- Puissances disponibles : 1200, 2000, 3000, 4200 et 6500 W
- Facile à poser - Facile à entretenir
- Sécurité gaz active par thermocouple

III D GARANTIE 2 ANS GARANTIE 20 ANS Sur corps de chauffe

Accessoire(s)

> Panier protection ventouse – réf.: 721100 – 82 € HT / 98,40 € TTC

Modèle	Référence	Puissance (kW)	Prix HT/TTC
MV 212 + ventouse Ø 90 mm	211 100	1.2	987 € / 1 184,40 €
MV 220 + ventouse Ø 90 mm	211 101	2	1 053 € / 1 263,60 €
MV 230 + ventouse Ø 120 mm	211 102	3	1 184 € / 1 420,80 €
MV 240 + ventouse Ø 150 mm	211 103	4.2	1 357 € / 1 628,40 €
MV 260 + ventouse Ø 150 mm	211 116	6.5	1 724 € / 2 068,80 €

+ Fonctionne sans électricité

ROBINETTERIE DE RADIATEURS



RLV-S
COUDE ET TÉ

À partir de : 6,73 € HT / 8,08 € TTC

- Diamètre : DN 1/2"
- RLV-S : gamme standard sans possibilité de vidange

Modèle	Référence	Diamètre (")	Prix HT/TTC
RLV-S 15 - Coude de réglage	003L0123	DN 1/2"	6,73 € / 8,08 €
RLV-S 15 - Té de réglage	003L0124	DN 1/2"	6,73 € / 8,08 €



Réglage facile sans outil

RA-IN CORPS DE ROBINET À KV RÉGLABLE

À partir de : 15,65 € HT / 18,78 € TTC

- Corps réglable par bague avec repères ■ Le pré-réglage ne nécessite pas d'outil
- Presse-étoupe remplaçable sans vidange de l'installation ■ Pour installations bitubes avec circulateur
- Conformité EN215 / Conforme DPEB / Eligible CEE

GARANTIE 1 AN **GARANTIE 5 ANS** Sous condition d'installation par un professionnel

KEYMARK (IN-CONCRETE) 027 Conforme EN 215

Accessoire(s)

- > Douille courte spéciale rénovation 6 mm DN10 - réf.: 013L0443 - 18,67 € HT / 22,40 € TTC
- > Douille courte spéciale rénovation 7 mm DN15 - réf.: 013L0445 - 18,67 € HT / 22,40 € TTC

Modèle	Référence	Diamètre (")	Prix HT/TTC
RA-IN 10, 3/8" angle à droite du radiateur	013G6571	DN 3/8"	21,69 € / 26,03 €
RA-IN 10, 3/8" angle à gauche du radiateur	013G6572	DN 3/8"	21,69 € / 26,03 €
RA-IN 15, 1/2" angle à droite du radiateur	013G6573	DN 1/2"	22,36 € / 26,83 €
RA-IN 15, 1/2" angle à gauche du radiateur	013G6574	DN 1/2"	22,36 € / 26,83 €
RA-IN 10, 3/8" équerre dimensions NF	013G6581	DN 3/8"	15,65 € / 18,78 €
RA-IN 10, 3/8" droit dimensions NF	013G6582	DN 3/8"	15,65 € / 18,78 €
RA-IN 15, 1/2" équerre dimensions NF	013G6583	DN 1/2"	15,88 € / 19,06 €
RA-IN 15, 1/2" droit dimensions NF	013G6584	DN 1/2"	15,88 € / 19,06 €
RA-IN 10, 3/8" équerre inversée	013G6591	DN 3/8"	17,89 € / 21,47 €
RA-IN 15, 1/2" équerre inversée	013G6593	DN 1/2"	17,89 € / 21,47 €



HC-RE KITS BITUBE HYDROCÂBLÉS

À partir de : 42,93 € HT / 51,52 € TTC

- Préréglage 5 positions - Bague de pré-réglage très précise ne nécessitant pas d'outils ■ Gain de temps sur les chantiers ■ Coude orientable ■ Kits fournis avec leurs raccords et douille avec joint torique - Pour PER 12 et 16 mm ■ Ajoutez simplement une tête thermostatique RAW 5014, RA 2990 ou un volant manuel

GARANTIE 1 AN **KEYMARK** (IN-CONCRETE) 027 Conforme EN 215

Modèle	Référence	Raccords pour per	Type de radiateur	Encombrement	Prix HT/TTC
Kit corps équerre + coude	013G2330	À glisser 12 x 1,1 mm	Simple panneau	45 mm	42,93 € / 51,52 €
Kit corps équerre + coude	013G2320	À glisser 12 x 1,1 mm	Double panneaux	75 mm	42,93 € / 51,52 €
Kit corps équerre inversée + coude	013G2322	À glisser 12 x 1,1 mm	Simple et double panneaux	75 mm	42,93 € / 51,52 €
Kit corps équerre inversée + coude	013G2323	À glisser 16 x 1,5 mm	Simple et double panneaux	75 mm	42,93 € / 51,52 €
Kit corps équerre + coude	013G2332	À sertir 12 x 1,1 mm	Simple panneau	45 mm	42,93 € / 51,52 €
Kit corps équerre + coude	013G2324	À sertir 12 x 1,1 mm	Double panneaux	75 mm	42,93 € / 51,52 €
Kit corps équerre inversée + coude	013G2326	À sertir 12 x 1,1 mm	Simple et double panneaux	75 mm	42,93 € / 51,52 €
Kit corps équerre + coude	013G2333	À sertir 16 x 1,5 mm	Simple panneau	45 mm	42,93 € / 51,52 €
Kit corps équerre + coude	013G2325	À sertir 16 x 1,5 mm	Double panneaux	75 mm	42,93 € / 51,52 €
Kit corps équerre inversée + coude	013G2327	À sertir 16 x 1,5 mm	Simple et double panneaux	75 mm	42,93 € / 51,52 €

Danfoss



Danfoss Eco™ et Danfoss Ally™

TÊTES ÉLECTRONIQUES

À partir de : 50,13 € HT / 60,16 € TTC

- Danfoss Eco™ tête autonome et bluetooth (adaptateurs inclus pour corps Danfoss et M30 x1.5)
- Danfoss Eco™ adaptée pour les pièces à faible occupation, permet une régulation plus précise
- Danfoss Ally™ tête communicante zigbee (adaptateurs inclus pour corps Danfoss et M30 x1.5)
- Danfoss Ally™ à connecter à passerelle Ally™ reliée à la box internet - Gestion globale centralisée
- Danfoss Ally™ adaptée aux maisons individuelles ou appartements (portée maxi 30 m)



Accessoire(s)

- > Répéteur Zigbee - réf.: 088U1131 - 144,29 € HT / 173,15 € TTC
- > Sonde d'ambiance déportée Danfoss Ally™ - réf.: 014G2480 - 37,99 € HT / 45,59 € TTC

Modèle	Référence	Prix HT/TTC
Danfoss Eco™ tête autonome Bluetooth	014G1001	50,13 € / 60,16 €
Danfoss Ally™ tête électronique communicante Zigbee	014G2420	65,22 € / 78,26 €
Passerelle Danfoss Ally™ protocole Zigbee	014G2400	127,12 € / 152,54 €

Jusqu'à 30% d'économie
d'énergie !

Danfoss



RA

TÊTE THERMOSTATIQUE

À partir de : 5,48 € HT / 6,58 € TTC

- Technologie gaz - Plage de réglage 5 à 26°C
- Résistance à la flexion 75 kg (pour RA 2990)
- Valeur CA selon EN 215 : 0,2 K / Valeur Vt : 0,5 K (pour RA 2990)
- Capsule à soufflet métallique technologie Danfoss
- Conformité EN215 - Eligible CEE



Accessoire(s)

- > Outil pour montage des broches de verrouillage - réf.: 013G1236 - 16,99 € HT / 20,39 € TTC
- > Dispositif antivol (colisage par 50 - prix unitaire affiché) - réf.: 013G1232 - 0,09 € HT / 0,11 € TTC

Modèle	Référence	Prix HT/TTC
RA 2 990, tête thermostatique technologie gaz	013G2990	34,77 € / 41,72 €
RA 2 992, avec bulbe à distance, (0 à 2 m)	013G2992	50,98 € / 61,38 €
RA 2 920, tête renforcée d'usine, 110 kg	013G2920	39,13 € / 46,96 €
RA 2 914, plage limitée à 20°C / fermée à 22°C	013G2914	31,64 € / 37,97 €
Tête manuelle	013G5002	5,48 € / 6,58 €

Temps de réponse le plus rapide
du marché : 10 min (RA 2990)

Vos clients ont des questions ?

Suis-je éligible
à MaPrimeRénov' ?

L'éligibilité à cette aide dépend :

- De ses revenus
- De la composition de son foyer
- Des caractéristiques de son logement
- De son projet de travaux
- De l'entreprise qui va les réaliser

Pour en savoir plus : référez-vous aux pages aides financières en début de catalogue

Source : www.maprimerenov.gov.fr - janvier 2021



RA-DV Dynamic Valve ROBINET THERMOSTATIQUE AUTO-ÉQUILIBRANT

À partir de : 33,65 € HT / 40,38 € TTC

- Corps thermostatique dynamique ■ Supprime les opérations d'équilibrages longues et coûteuses
- Débit maximal réglé sur la molette verte devient invisible une fois la tête montée ■ Tous circuits avec radiateurs bitubes HMT max 6mCE ■ Conformité EN215 / Conforme DPEB / Eligible CEE / Dimensions NF

GARANTIE 1 AN **GARANTIE 5 ANS** Sous condition d'installation par un professionnel

KEYMARK (NF C 15200) **027** Conforme EN 215



Modèle	Référence	Diamètre (")	Prix HT/TTC
RA-DV 10, DN 10, équerre inversée NF, 3/8"	013G7709	DN 3/8"	39,91 € / 47,89 €
RA-DV 15, DN 15, équerre inversée NF, 1/2"	013G7710	DN 1/2"	39,91 € / 47,89 €
RA-DV 10, DN 10, équerre NF, 3/8"	013G7711	DN 3/8"	33,65 € / 40,38 €
RA-DV 10, DN 10, droit NF, 3/8"	013G7712	DN 3/8"	33,65 € / 40,38 €
RA-DV 15, DN 15, équerre NF, 1/2"	013G7713	DN 1/2"	36,22 € / 43,46 €
RA-DV 15, DN 15, droit NF, 1/2"	013G7714	DN 1/2"	36,22 € / 43,46 €
RA-DV 20, DN 20, équerre NF, 3/4"	013G7715	DN 3/4"	46,73 € / 56,08 €
RA-DV 20, DN 20, droit NF, 3/4"	013G7716	DN 3/4"	46,73 € / 56,08 €
RA-DV 15, DN 15, angle à droite, 1/2"	013G7719	DN 1/2"	47,63 € / 57,16 €
RA-DV 15, DN 15, angle à gauche, 1/2"	013G7720	DN 1/2"	47,63 € / 57,16 €

+ Pratique à installer et facile à utiliser




VHS-UN RA 2000 / CORPS POUR RADIATEUR SÈCHE-SERVIETTES, BITUBE (RADIATEUR EN 1/2" FEMELLE)

À partir de : 68,53 € HT / 82,24 € TTC

- Diamètre : Raccord tuyauterie 3/4" mâle ■ Permet d'équiper tous les radiateurs sèche-serviettes ou universels à 6 orifices (entraxe 50 mm) ■ Montage très discret de la tête sous le radiateur
- Corps à préréglage du débit, très utile pour les radiateurs de faible puissance ■ Peuvent recevoir les têtes : RA 2990 - RA 2920, RAX, RAW et les têtes électroniques

GARANTIE 1 AN



Modèle	Référence	Diamètre (")	Prix HT/TTC
VHS-UN Equerre Installation bitube	013G4741	Raccord tuyauterie 3/4" mâle	68,53 € / 82,24 €
VHS-UN Droit Installation bitube	013G4742	Raccord tuyauterie 3/4" mâle	68,53 € / 82,24 €



RLV-KB RÉPARTITEURS

À partir de : 15,20 € HT / 18,24 € TTC

- Bitube uniquement ■ Isolement

GARANTIE 1 AN



+ Plus compact que le RLV-K

Modèle	Référence	Modèle	Raccordement tuyauterie	Prix HT/TTC
Radiateur en 1/2" femelle RLV-KB par le sol	003L0392	Droit	3/4" mâle	15,20 € / 18,24 €
Radiateur en 1/2" femelle RLV-KB mural	003L0394	Equerre	3/4" mâle	15,20 € / 18,24 €
Radiateur en 3/4" mâle RLV-KB par le sol	003L0391	Droit	3/4" mâle	15,20 € / 18,24 €
Radiateur en 3/4" mâle RLV-KB mural	003L0393	Equerre	3/4" mâle	15,20 € / 18,24 €

Danfoss



RAE TÊTE THERMOSTATIQUE

À partir de : 21,69 € HT / 26,03 € TTC

- Technologie liquide (temps de réaction 15 min) ■ Plage de réglage 8 à 28°C ■ Ergot antivolt monté d'usine - Résistance à la flexion 60 kg ■ Capsule à soufflet métallique technologie Danfoss
- Conformité EN215 - Eligible CEE



+

Valeur CA selon EN 215 : 0.6 K

Modèle	Référence	Connexion	Prix HT/TTC
RAE Tête thermostatique à clipser sur corps ou insert Danfoss	013G5054	Danfoss	21,69 € / 26,03 €
RAE-K Tête thermostatique à visser sur corps ou insert M30 x 1,5	013G5034	Tête M30	21,69 € / 26,03 €

Honeywell Home
by resideo



Kit de robinetterie VTL3030 KIT D'ÉQUIPEMENT DE RADIATEUR

À partir de : 42,99 € HT / 51,59 € TTC

- Diamètre : 1/2 ■ Corps thermostatique à double réglage à fonctionnement silencieux ■ Té et coude taraudé de réglage et d'isolement pour le retour de radiateur ■ Tête thermostatique Thera-4 Classic pour corps M30 x 1.5 mm, à dilatation de liquide ■ Plage de température : 6 à 25°C, avec point 0
- Certification EN215



+

Installation facile avec une tête compacte et moderne

Modèle	Référence	Diamètre (")	Forme	Prix HT/TTC
Kit de robinetterie VTL3030	VTL3030DS15	1/2	Droit	42,99 € / 51,59 €
Kit de robinetterie VTL3030	VTL3030DS10	3/8	Droit	42,99 € / 51,59 €
Kit de robinetterie VTL3030	VTL3030ES15	1/2	Équerre	42,99 € / 51,59 €
Kit de robinetterie VTL3030	VTL3030ES10	3/8	Équerre	42,99 € / 51,59 €
Kit de robinetterie VTL3030	VTL3030AS15	1/2	Équerre inversé	45,81 € / 54,97 €

Notes :

MIEUX COMPRENDRE

UNE SOLUTION CONFORT, ESTHÉTIQUE ET GAIN DE PLACE

Comme le soleil, le plancher chauffant rayonne la chaleur plus qu'il ne chauffe l'air. La température est douce et homogène. Plus de radiateur pour encombrer les murs, **le gain de place est en moyenne de 8% de la surface habitable.**



1 LE PLANCHER HYDRAULIQUE :

LE PLUS RÉPANDU ET LE PLUS ÉCONOMIQUE À L'UTILISATION

Raccordé à une chaudière ou à un poêle, il assurera uniquement le chauffage. Couplé à une pompe à chaleur réversible, il permettra, en plus de sa fonction chauffage en hiver, d'abaisser la température de quelques degrés en été.

2 LE PLANCHER CHAUFFANT ÉLECTRIQUE :

LA CHALEUR DOUCE D'UN RAYONNEMENT BASSE TEMPÉRATURE

Facile à poser et à raccorder au tableau électrique, il ne nécessite aucun besoin de générateur de chaleur. **Des versions à faible épaisseur**, dont certaines peuvent être noyées dans la colle à carrelage, sont **idéales pour la rénovation.**



3 LE CHOIX DE L'ISOLANT EST PRIMORDIAL, IL EN EXISTE 3 TYPES :

1. Les dalles à plots permettent un gain de temps à la pose du tube (pas besoin d'agrafage). Mais, à épaisseur égale, elles sont moins performantes.

2. Les dalles lisses en polyuréthane un peu plus techniques à l'installation, mais plus efficaces.

3. La mousse polyuréthane projetée permet d'éviter de faire un ravaillage : c'est-à-dire limiter la hauteur tout en optimisant l'isolation.



Recommandez une régulation pièce par pièce


Cet équipement permettra à votre client d'ajuster la température de confort de chacune des pièces de son logement et **d'optimiser ainsi ses dépenses énergétiques.**

PLANCHERS CHAUFFANTS

112 SYSTÈMES

113 COMPOSANTS

Nicoll
by allaxis



Fluxol

COLLECTEURS A/R MATÉRIAUX DE SYNTHÈSE (PA) MODULAIRE

À partir de : 78,61 € HT / 94,34 € TTC

- Les supports modulables permettent de s'adapter aux différentes conditions du chantier
- Collecteur testé et certifié avant livraison
- Non corrodable
- Pas de condensation lors du changement de température
- Design spécifique limitant les pertes de charge



Accessoire(s)

> Module A/R pour collecteur PCRBT pa – réf.: PCMARCOA – Prix : NC

Modularité facilitant la mise en oeuvre

Modèle	Référence	Nombre de sorties	Dimensions H x l x P (mm)	Prix HT/TTC
Collecteur complet PCRBT A/R 2s pa 33/42 f.	PCCO2PA33F	2	350 x 297 x 100	305,59 € / 366,71 €
Collecteur complet PCRBT A/R 3s pa 33/42 f.	PCCO3PA33F	3	350 x 353 x 100	374,96 € / 449,96 €
Collecteur complet PCRBT A/R 4s pa 33/42 f.	PCCO4PA33F	4	350 x 409 x 100	444,29 € / 533,15 €
Collecteur complet PCRBT A/R 5s pa 33/42 f.	PCCO5PA33F	5	350 x 465 x 100	513,67 € / 616,40 €
Collecteur complet PCRBT A/R 6s pa 33/42 f.	PCCO6PA33F	6	350 x 521 x 100	582,99 € / 699,59 €
Collecteur complet PCRBT A/R 7s pa 33/42 f.	PCCO7PA33F	7	350 x 577 x 100	652,38 € / 782,85 €
Collecteur complet PCRBT A/R 8s pa 33/42 f.	PCCO8PA33F	8	350 x 633 x 100	721,72 € / 866,06 €
Collecteur complet PCRBT A/R 9s pa 33/42 f.	PCCO9PA33F	9	350 x 689 x 100	791,07 € / 949,28 €
Collecteur complet PCRBT A/R 10s pa 33/42 f.	PCCO10PA33F	10	350 x 745 x 100	860,43 € / 1 032,51 €
Module A/R pour collecteur PCRBT pa	PCMARCOA	1	130 x 65 x 60	78,61 € / 94,34 €

Chaque collecteur complet est équipé de robinets d'isolement de circuit motorisables/ de débitmètres/ de 2 robinets de vidange/ de 2 purgeurs manuels/ de 2 thermomètres (A/R général)/ d'un kit de fixation

Nicoll
by allaxis



Fluxol

TUBES MULTICOUCHES

À partir de : 219 € HT / 262,81 € TTC

- Fluxol est un système complet de plancher chauffant et rafraîchissant
- Résistance à la corrosion - Résistance à la température : faible dilatation thermique
- Diminue l'impact acoustique de la circulation du fluide dans le réseau
- Âme aluminium : étanchéité totale à l'oxygène et à la lumière qui limite les risques d'embouage
- Excellente conductivité thermique (0.40 W/m.K) permettant une transmission optimale de la chaleur



Modèle	Référence	Prix HT/TTC
Tube nu en couronne de 100 m	FLEM100C16	219 € / 262,81 €
Tube nu en couronne de 200 m	FLEM200C16	438,02 € / 525,62 €
Tube nu en couronne de 100 m	FLEM100C20	353,89 € / 424,66 €
Tube fourreau bleu couronne 100 m	FLEM100FB16	367,12 € / 440,55 €
Tube fourreau rouge couronne 100 m	FLEM100FR16	367,12 € / 440,55 €
Tube fourreau bleu couronne 50 m	FLEM50FB20	281,25 € / 337,51 €
Tube fourreau rouge couronne 50 m	FLEM50FR20	281,25 € / 337,51 €



Grand confort de pose, haute résistance physique

Nicoll
by allaxis



Étanchéité maximale

Fluxol RACCORDS À COMPRESSION POUR COLLECTEUR 3/4

À partir de : 5,72 € HT / 6,87 € TTC

- Permet de relier un tube multicouche avec un collecteur Fluxol par compression ■ Finition esthétique
- Cette connexion est démontable, ne nécessite pas de sertisseuse, elle se fait par simple vissage



Modèle	Référence	Épaisseur (mm)	Prix HT/TTC
Manchon à compression femelle 20/27	FLMP1620F	16	5,72 € / 6,87 €
Manchon à compression femelle 20/27	FLMP2020F	20	6,18 € / 7,42 €

Nicoll
by allaxis



Confort et économies d'énergie garantis

Fluxol ÉLÉMENTS DE RÉGULATION

À partir de : 54,68 € HT / 65,61 € TTC

- Tout le nécessaire pour réguler la température : servomoteur, thermostat, modules récepteur



Modèle	Référence	Prix HT/TTC
Servomoteur thermique 24 V normal ferme	PCST24NF	54,68 € / 65,61 €
Thermostat ambiance radio réversible	PCTHR	149,23 € / 179,07 €
Module récepteur régul. radio 4 canaux	PCMRR4C	506,80 € / 608,16 €
Module récepteur régul. radio 8 canaux	PCMRR8C	604,45 € / 725,34 €

Nicoll
by allaxis



Accessoires Fluxol VANNES, PURGEUR, COFFRETS

À partir de : 14,32 € HT / 17,19 € TTC


- Simple de montage et intuitif ■ Pratique



Modèle	Référence	Prix HT/TTC
Vanne (x2) 33m 2 ent. droite/équerre 26 f.	PC2V33M26F	78,50 € / 94,20 €
Vanne thermostatique limite 19 degrés 20/27 m/f	PCVT	132,82 € / 159,38 €
Purgeur automatique et clapet 15/21 m	PCPURGA15M	14,32 € / 17,19 €
Coffret métal (2 à 6 s.) pose apparente	PCCOFM2A6	239,80 € / 287,76 €
Coffret métal (7 à 10 s.) pose apparente	PCCOFM7A10	271,23 € / 325,48 €

COMPOSANTS

PB
tub



Réduction du bruit de choc :
inférieure à 19 Db

Duance Slyboard DALLES LISSES PIR 1000 X1200 DE 30 MM À 120 MM D'ÉPAISSEUR

Nous consulter - réf.: DLX3.7

- Quadrillage en face supérieure ■ Marquage CE réglementaire conforme à la norme NF EN 13165
- Niveau A+ pour les substances volatiles émises dans l'air intérieur ■ Finition des bords pour garantir une étanchéité parfaite ■ Existe en épaisseur 30, 40, 48, 52, 57, 69, 80, 101 et 120 mm



PB
tub



Tube PER nu ou BAO brique
PER BRIQUE NU EN COURONNE DE 80, 120, 240 ET 600 M OU BAO EN
COURONNE DE 120, 240 ET 600 M

Nous consulter - réf.: PERR16 240

- Fabriqué en France
- Sans traitement chimique
- Sans carton individuel
- Logistique optimisée



MIEUX COMPRENDRE

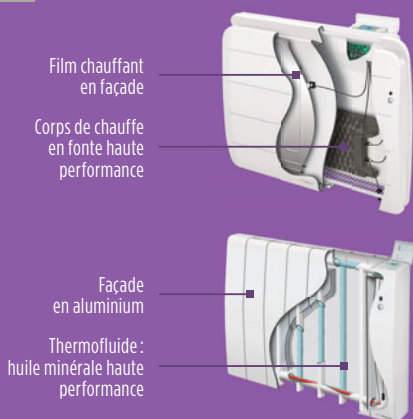
1 LA FACILITÉ D'INSTALLATION ET D'UTILISATION

La RT2012 avait mis fin à ce type de chauffage dans la construction neuve mais avec un parc installé d'environ 70 millions d'appareils, **le marché de la rénovation reste important**. La RE2020 permet un retour de ce mode de chauffage dans les logements neufs.

En dehors des produits d'entrée de gamme : convecteurs ou rayonnants peu performants et souvent synonymes d'inconfort, les dernières générations de radiateurs électriques **s'adaptent aux rythmes de vie et au design des intérieurs**.



2 COMMENT CHOISIR SON RADIATEUR ?



La chaleur douce inertielle avec un fluide caloporteur ou un corps de chauffe en fonte s'adaptera parfaitement à **une présence régulière dans le logement**.

La chaleur douce réactive associant un corps de chauffe en aluminium et une façade chauffante sera à privilégier pour **un rythme de vie plus irrégulier**.

Les versions haut de gamme, intégrant un corps de chauffe en fonte et une façade chauffante, offriront **un confort maximum**.

3 LE SÈCHE-SERVIETTES

Élément indispensable de la salle de bains, en plus de ses fonctions de base de séchage et de chauffage, il devient un élément décoratif et peut intégrer de **nouvelles fonctions comme la diffusion de musique**.



Le pilotage intelligent pour allier confort et économies d'énergie

Grâce à cette fonction, le radiateur va mémoriser **les temps de présence et d'absence** dans chaque pièce ainsi que la température souhaitée et **créer un programme idéal** pour respecter les habitudes de vie.

CHAUFFAGE ÉLECTRIQUE

118 SÈCHE-SERVIETTES

DOMAO



**Domao 100
SÈCHE-SERVIETTES CINTRÉ ÉLECTRIQUE**

À partir de : **251,54 € HT / 301,84 € TTC**

■ Tubes ronds 25 mm ■ Consoles, thermostat digital Eco Design inclus ■ Fonctions : marche forcée 2 heures, détecteur de fenêtre ouverte, anticipation de la chauffe, vacances, sécurité enfants, verrouillage clavier, indicateur comportemental ■ Fil pilote 6 ordres, classe 2, IP 34 ■ Coloris blanc

GARANTIE 5 ANS	Corps de chauffe	GARANTIE 2 ANS	Partie électrique	CE	NF
--------------------------	------------------	--------------------------	-------------------	-----------	-----------

Accessoire(s)

> Télécommande – réf.: ADTELECDE – **46,15 € HT / 55,39 € TTC**

Modèle	Référence	Puissance (W)	H x l (mm)	Prix HT/TTC	Éco-part.
Sèche-serviettes cintré électrique	AOEW050-4	500	1220 x 500	251,54 € / 301,84 €	2 €
Sèche-serviettes cintré électrique	AOEW075-3	750	1220 x 600	269,69 € / 323,63 €	2 €
Sèche-serviettes cintré électrique	AOEW100-3	1 000	1548 x 600	285,68 € / 342,81 €	2 €

DOMAO



**Domao 100
SÈCHE-SERVIETTES CINTRÉ ÉLECTRIQUE SOUFFLANT**

À partir de : **493,83 € HT / 592,59 € TTC**

■ Tubes ronds 25 mm, coloris blanc ■ Consoles et télécommande incluses ■ Fonctions : marche forcée 2 heures, détecteur de fenêtre ouverte, sécurité enfants, verrouillage clavier ■ Soufflerie 1000 W : 15, 30, 45, 60 min ■ Fil pilote 6 ordres, classe 2, IP 24

GARANTIE 5 ANS	Corps de chauffe	GARANTIE 2 ANS	Partie électrique	CE	NF
--------------------------	------------------	--------------------------	-------------------	-----------	-----------

Modèle	Référence	Puissance (W)	H x l (mm)	Prix HT/TTC	Éco-part.
Sèche-serviettes cintré électrique soufflant	AOSW150-3	500+1 000	880 x 550	493,83 € / 592,59 €	2 €
Sèche-serviettes cintré électrique soufflant	AOSW170-3	700+1 000	1210 x 550	546,62 € / 655,94 €	2 €
Sèche-serviettes cintré électrique soufflant	AOSW200-3	1 000+1 000	1702 x 550	599,11 € / 718,93 €	2 €

DOMAO



**Domao 200
SÈCHE-SERVIETTES ÉLECTRIQUE**

À partir de : **581,61 € HT / 697,93 € TTC**

■ Lames plates droites 70 x 11 mm ■ Consoles et thermostat digital Eco Design inclus ■ Fonctions : marche forcée 2 heures, détecteur de fenêtre ouverte, anticipation de la chauffe, sécurité enfants, verrouillage clavier, indicateur comportemental ■ Classe 2, IP 34 ■ Coloris blanc

GARANTIE 5 ANS	Corps de chauffe	GARANTIE 2 ANS	Partie électrique	CE	NF
--------------------------	------------------	--------------------------	-------------------	-----------	-----------

Accessoire(s)

> Télécommande – réf.: ADTELECDE – **46,15 € HT / 55,39 € TTC**

Modèle	Référence	Puissance (W)	H x l (mm)	Prix HT/TTC	Éco-part.
Sèche-serviettes électrique	AVEW050-2	500	1190 x 550	581,61 € / 697,93 €	2 €
Sèche-serviettes électrique	AVEW070-2	700	1520 x 550	640,13 € / 768,16 €	2 €
Sèche-serviettes électrique	AVEW100-2	1 000	1840 x 550	698,66 € / 838,39 €	2 €

DOMAO



Domao 200 SÈCHE-SERVIETTES ÉLECTRIQUE SOUFLANT

À partir de : 710,42 € HT / 852,51 € TTC

- Lames plates droites 70 x 11 mm, coloris blanc
- Consoles et télécommande incluses
- Fonctions : marche forcée 2 heures, détecteur de fenêtre ouverte, sécurité enfants, verrouillage clavier
- Soufflerie 1000 W : 15, 30, 45, 60 min
- Classe 2, IP 34

GARANTIE 5 ANS	Corps de chauffe	GARANTIE 2 ANS	Partie électrique		
--------------------------	------------------	--------------------------	-------------------	--	--

Modèle	Référence	Puissance (W)	H x l (mm)	Prix HT/TTC	Éco-part.
Sèche-serviettes électrique soufflant	AVSW150-2	500+1 000	1190 x 600	710,42 € / 852,51 €	2 €
Sèche-serviettes électrique soufflant	AVSW170-2	700+1 000	1520 x 600	783,42 € / 940,11 €	2 €
Sèche-serviettes électrique soufflant	AVSW200-2	1 000+1 000	1840 x 600	816,91 € / 980,29 €	2 €

DOMAO



Domao 200 SÈCHE-SERVIETTES ÉLECTRIQUE SOUFLANT

992,48 € HT / 1 190,97 € TTC [+ 2,00 € d'éco-participation] - réf.: AVZW170-2

- Coloris : Anthracite
- H x l : 1520 x 600 mm
- Puissance : 700+1000 W
- Lames plates droites 70 x 11 mm, classe 2, IP 34, soufflerie 1000 W : 15, 30, 45, 60 min
- Consoles et télécommande incluses
- Fonctions : marche forcée 2 heures, détecteur de fenêtre ouverte, sécurité enfants, verrouillage clavier

GARANTIE 5 ANS	Corps de chauffe	GARANTIE 2 ANS	Partie électrique		
--------------------------	------------------	--------------------------	-------------------	--	--

IRSAP



Kalimba RADIATEUR SÈCHE-SERVIETTES ASYMÉTRIQUE CONNECTÉ

À partir de : 737 € HT / 884,40 € TTC


- Radiateur Wi-Fi pilotable par smartphone, sans accessoires complémentaires
- Disponible en 3 tailles et 3 puissances (500, 750 et 1000 W)
- Plus de 50 couleurs disponibles dont RAL sur-mesure
- Disponible avec collecteurs à gauche ou à droite
- Existe également en version électrique digitale non connectée et en version eau chaude

GARANTIE 2 ANS			
--------------------------	--	--	--

L'application IRSAP NOW pour piloter le radiateur

Modèle	Référence	Puissance (W)	Coloris	H x l (mm)	Prix HT/TTC	Éco-part.
Kalimba Wi-Fi connecté avec collecteurs gauche	CHL050V01A4	750	01/ Blanc std	1529 x 500	737 € / 884,40 €	2 €
Kalimba Wi-Fi connecté avec collecteurs gauche	CHL050V10A4	750	10/ Noir	1529 x 500	847,60 € / 1 017,12 €	2 €
Kalimba Wi-Fi connecté avec collecteurs gauche	CHL050VK1A4	750	K1/ Noir mat	1529 x 500	921,30 € / 1 105,60 €	2 €
Kalimba Wi-Fi connecté avec collecteurs gauche	CHL050V4DA4	750	4D/ Gris moyen	1529 x 500	921,30 € / 1 105,60 €	2 €

IRSAP



Xilo
RADIATEUR SÈCHE-SERVIETTES ÉLECTRIQUE

À partir de : 405 € HT / 486 € TTC

- Disponible en 3 tailles et 3 puissances (500, 750 et 1000 W) ■ Plus de 50 couleurs disponibles dont RAL sur-mesure ■ Télécommande IR avec programmation hebdomadaire incluse
- Existe également en version avec soufflant et eau chaude



+ Coefficient d'aptitude 0,1

Modèle	Référence	Puissance (W)	Coloris	H x l (mm)	Prix HT/TTC	Éco-part.
Xilo digital	XOL050G0IA4	750	01/ Blanc std	1520 x 506	405 € / 486 €	2 €
Xilo digital	XOL050G10A4	750	10/ Noir	1520 x 506	466 € / 559 €	2 €
Xilo digital	XOL050GK1A4	750	K1/ Noir mat	1520 x 506	506,40 € / 608 €	2 €
Xilo digital	XOL050G4DA4	750	4D/ Gris moyen	1520 x 506	506,40 € / 608 €	2 €



Vos clients ont des questions ?

*Quelles sont
les étapes pour obtenir
MaPrimeRénov' ?*

L'obtention de la prime se déroule en 5 étapes :

1. Création de votre compte sur maprimerenov.gov.fr
2. Vérification du dossier et confirmation de l'attribution (si vous êtes éligible)
3. Réalisation des travaux
4. Demande de paiement
5. Réception de la prime

Source : www.maprimerenov.gov.fr – janvier 2021

MIEUX COMPRENDRE

1

LA VANNE 3 VOIES (V3V) :

L'INCONTOURNABLE DU CHAUFFAGE COLLECTIF

Utilisée, en chauffage central, pour faire varier la puissance des émetteurs de chauffage ou de refroidissement :

- Elle permet de faire varier la température de l'eau (à l'entrée du générateur), ou de faire varier le débit d'eau (dans l'émetteur).
- En forme de T, elle est munie de 3 raccords afin de pouvoir ajouter une conduite d'entrée à un circuit existant.
- Elle est munie d'un volant ou d'une manette permettant de doser le débit de liquide, d'ouvrir ou de fermer chacune de ses sorties.

La régulation par la V3V consiste à faire :

- un dosage dans ou depuis un circuit primaire en admettant un apport depuis un circuit secondaire (montage en mélange avec deux entrées et une sortie)
- une décharge dans ce circuit secondaire (montage en répartition avec une entrée et deux sorties).
Le dosage peut être manuel, programmable ou automatisé sur une vanne 3 voies motorisée.



2

LE THERMOSTAT D'AMBIANCE :

LA MODULARITÉ DANS LE CONFORT THERMIQUE

Il permet de maintenir une température ambiante constante selon une température de consigne choisie. Lorsqu'il est connecté, il peut, en plus des fonctions programmables habituelles :

- Récupérer des données comme les statistiques de consommation.
- Réduire le chauffage lorsque personne n'est détecté dans l'habitat.
- Posséder des modes de géolocalisation pour définir un périmètre d'activation.
- Fournir des analyses (isolation du foyer, impact thermique de la météo locale, niveau de luminosité...).



3

LA RÉGULATION EN FONCTION DE LA TEMPÉRATURE EXTÉRIEURE :

LA PERFORMANCE D'UN SYSTÈME INTELLIGENT GRÂCE À UNE SONDE DE TEMPÉRATURE

- Peut venir en complément d'un thermostat d'ambiance.
- Complète le système de chauffage en mesurant la température extérieure.
- Permet au générateur de réagir avant que le logement ne refroidisse.
- Mesure constamment la température de l'air extérieur.
- Anticipe les variations climatiques.
- Module la température de l'eau du réseau de chauffage en fonction des variations météorologiques.



Ce système convient bien aux maisons et bâtiments à un ou plusieurs niveaux, avec une grande surface au sol. Il est recommandé pour un plancher chauffant ou une installation à plusieurs circuits, et primordial pour optimiser au maximum le fonctionnement d'une chaudière à condensation.

RÉGULATION

124 THERMOSTATS D'AMBIANCE

126 VANNES ET RÉGULATEURS

De Dietrich
LE CONFORT DURABLE



Smart TC°

THERMOSTAT D'AMBIANCE MODULANT CONNECTÉ VERSION FILAIRE

273 € HT / 327,60 € TTC [+ 0,14 € d'éco-participation] - réf.: 7691375

- Thermostat d'ambiance connecté raccordé en R-BUS natif, OpenTherm ou On/Off
- Permet le pilotage à distance du chauffage et de l'ECS via une application à télécharger
- Prise en main facile avec possibilité de donner accès à son installation au professionnel

> **Egalement disponible en :** Version radio



GARANTIE 2 ANS Tous les produits, accessoires et pièces



Accessoire(s)

> Smart TC Radio avec module RF chaudière - réf.: 7691377 - **453 € HT / 543,60 € TTC** [+ 0,14 € d'éco-participation]

> Smart TC circuit supplémentaire sans module RF chaudière - réf.: 7765144 - **214 € HT / 256,80 € TTC** [+ 0,14 € d'éco-participation]



Gestion à distance -
Prise en main intuitive

CHAPPEE



Utilisation avec tous les générateurs Chappée (neufs ou anciens)

eMO Life

THERMOSTAT D'AMBIANCE CONNECTÉ FILAIRE ET RADIO


À partir de : **342 € HT / 410,40 € TTC**

- Gestion depuis le thermostat ou à distance (smartphone / tablette) du chauffage et de l'ECS
- Affichage clair et complet des consommations chauffage et ECS ■ Historique et suivi des consommations énergétiques ■ Prise en main intuitive et très simple d'utilisation



Modèle	Référence	Prix HT/TTC	Éco-part.
EMO Life RF thermostat d'ambiance connecté sans fil	7691378	446 € / 535,20 €	0,14 €
EMO Life thermostat d'ambiance connecté filaire	7659084	342 € / 410,40 €	0,14 €

Danfoss



TP-One

THERMOSTAT DIGITAL PROGRAMMABLE

À partir de : **38,12 € HT / 45,74 € TTC**

- Interface utilisateur très simple - Grand écran rétro-éclairé ■ Programmation 7 jours indépendants - Mode Vacances - Contact pour détection fenêtre ouverte ■ Anticipation auto de remise en chauffe - Réglable à 0,5°C près ■ Action sur chaudière - Vanne motorisée - Kit CIC - MTA ■ La version S permet une commande à distance sur son smartphone



Accessoire(s)

> Sonde d'ambiance à distance TS2-A - réf.: 087N7748 - **36,89 € HT / 44,27 € TTC**

> Plaque déco pour TPOne-B, TPOne-RF et TPOne S - réf.: 087N7869 - **5,18 € HT / 6,22 € TTC**



Très simple d'utilisation -
Compatible avec Alexa Amazon

Modèle	Référence	Prix HT/TTC
TPOne-B filaire, 2 piles AA 1.5 V	087N7851	135,28 € / 162,34 €
TPOne-M filaire, secteur 230 V	087N7852	144,22 € / 173,06 €
TPOne-RF + RX1-S radio avec récepteur	087N7854	263,85 € / 316,62 €
TPOne-S filaire avec relais chaudière DBR - Wifi	087N7856	294,03 € / 352,84 €
Support pour poser TPOne-S sur surface plane	087N7868	38,12 € / 45,74 €



RET2001B / RET2001M / RET2001RF

THERMOSTAT ÉLECTRONIQUE

À partir de : 86,42 € HT / 103,70 € TTC

- Thermostat non programmable ■ Limitation de la plage de réglage, plage normale 5 à 30°C
- Action sur chaudière, PAC - Moteur réversible - Tête électrothermique ■ 2 types de régulation : TOR et PI sortie chronoproporcionnelle ■ Contact inverseur 3 (1) A



+ Grand écran -
Simple d'utilisation

Modèle	Référence	Prix HT/TTC
RET2001B à affichage LCD, alimentation par piles	087N6471	86,42 € / 103,70 €
RET2001M LCD, alim. 230 V, montage encastré	087N6470	86,42 € / 103,70 €
RET2001RF + RX1-S version radio sans fil	087N6474	184,47 € / 221,36 €

Honeywell Home
by **resideo**



+ Très simple d'utilisation
grâce à ses icônes claires

THERMOSTAT D'AMBIANCE PROGRAMMABLE

À partir de : 142,80 € HT / 171,36 € TTC

- Programmation horaire hebdomadaire, 5+2 ou journalière ■ 4 à 6 niveaux de températures par jour
- Simplicité d'utilisation grâce à large écran rétro-éclairé ■ Dérogation horaire pour une période d'1 ou 5 heures ■ Fonction optimisation intégrée



Modèle	Référence	Prix HT/TTC
Thermostat programmable filaire	T4H10A1013	142,80 € / 171,36 €
Thermostat programmable sans fil	T4H10A1023	158,91 € / 190,69 €
Thermostat programmable filaire opentherm	T4H310A3032	179,93 € / 215,91 €

Honeywell Home
by **resideo**



+ La programmation peut se faire
directement sur le thermostat

Thermostat T6

THERMOSTAT PROGRAMMABLE ET CONNECTABLE

À partir de : 184,53 € HT / 221,43 € TTC

- Écran tactile, intuitif ■ Programmation sur 7 jours, 6 plages de réglage par jour ■ Pour tout type de chaudière (on/off et opentherm) ■ Programmation automatique basée sur la géolocalisation ■ Wifi intégré



Modèle	Référence	Coloris	Prix HT/TTC
Pack thermostat radio-fréquence	Y6H910RW4013	Noir	230,91 € / 277,09 €
Pack thermostat filaire	Y6H810WF1005	Noir	184,53 € / 221,43 €
Pack thermostat filaire	Y6H910WF4032	Noir	184,53 € / 221,43 €



ASV-PV VANNE D'ÉQUILIBRAGE AUTOMATIQUE (LIMITEUR AUTOMATIQUE DE PRESSION)

À partir de : 147,16 € HT / 176,59 € TTC

- Pour colonnes ou branches à débit variable : robinet thermostatiques ou VC ■ Supprime les risques de bruits dans les robinets thermostatiques ■ Limitation du débit par colonne ou par branche
- Procédure d'équilibrage simplifiée pas besoin de repasser sur les colonnes ■ Pas besoin de longueurs droites en amont ou en aval

GARANTIE
1 AN

Accessoire(s)

> Raccord tube d'impulsion pour piquage G 1/4" – réf.: 003L8151 – 12,61 € HT / 15,13 € TTC

Modèle	Référence	Plage de débit (L/h)	Prix HT/TTC
ASV-PV DN 15 régulateur deltaP 5 à 25 kPa	003Z5501	25 à 500	147,16 € / 176,59 €
ASV-PV DN 20 régulateur deltaP 5 à 25 kPa	003Z5502	40 à 800	168,18 € / 201,82 €
ASV-PV DN 25 régulateur deltaP 5 à 25 kPa	003Z5503	63 à 1 350	214,90 € / 257,88 €
ASV-PV DN 32 régulateur deltaP 5 à 25 kPa	003Z5504	100 à 2 000	294,32 € / 353,18 €
ASV-PV DN 40 régulateur deltaP 5 à 25 kPa	003Z5505	150 à 3 150	367,89 € / 441,47 €
ASV-PV DN 15 régulateur deltaP 20 à 60 kPa	003Z5541	25 à 500	147,16 € / 176,59 €
ASV-PV DN 20 régulateur deltaP 20 à 60 kPa	003Z5542	40 à 800	168,18 € / 201,82 €
ASV-PV DN 25 régulateur deltaP 20 à 60 kPa	003Z5543	63 à 1 350	214,90 € / 257,88 €
ASV-PV DN 32 régulateur deltaP 20 à 60 kPa	003Z5544	100 à 2 000	294,32 € / 353,18 €
ASV-PV DN 40 régulateur deltaP 20 à 60 kPa	03Z5545	150 à 3 150	367,89 € / 441,47 €

+ S'adapte automatiquement aux modifications ou extensions



AB-QM Vanne PICV VANNE DE RÉGULATION INDÉPENDANTE DE LA PRESSION

À partir de : 131,97 € HT / 158,36 € TTC

- Limiteur automatique de débit - Vanne de régulation unités terminales ■ Autorité de 100% à tous les réglages et limitation automatique du débit ■ Dp maxi 600 kPa ■ Faible perte de charge
- Pas besoin de longueurs droites amont et aval

GARANTIE
1 AN

Accessoire(s)

> TWA-Q Moteur électrothermique 24 V, câble 1.2 m – réf.: 082F1602 – 38,89 € HT / 46,67 € TTC

> TWA-Q Moteur électrothermique 230 V, câble 1.2 m – réf.: 082F1600 – 38,89 € HT / 46,67 € TTC

Modèle	Référence	Raccordement	Plage de débit (L/h)	Prix HT/TTC
AB-QM DN 15 LF mâle sans prises de diagnostic	003Z8220	Mâle 3/4"	20 à 200	131,97 € / 158,36 €
AB-QM DN 15 mâle sans prises de diagnostic	003Z8221	Mâle 3/4"	65 à 650	131,97 € / 158,36 €
AB-QM DN 20 mâle sans prises de diagnostic	003Z8223	Mâle 1"	110 à 1100	162,34 € / 194,81 €
AB-QM DN 25 mâle sans prises de diagnostic	003Z1204	Mâle 1" 1/4	340 à 1700	195,04 € / 234,05 €
AB-QM DN 32 mâle sans prises de diagnostic	003Z1205	Mâle 1" 1/2	640 à 3 200	308,33 € / 370 €
AB-QM DN 15 LF mâle avec prises de diagnostic	003Z8200	Mâle 3/4"	20 à 200	153 € / 183,60 €
AB-QM DN 15 mâle avec prises de diagnostic	003Z8201	Mâle 3/4"	65 à 650	153 € / 183,60 €
AB-QM DN 20 mâle avec prises de diagnostic	003Z8203	Mâle 1"	110 à 1100	182,20 € / 218,64 €
AB-QM DN 25 mâle avec prises de diagnostic	003Z1214	Mâle 1" 1/4	340 à 1 700	214,90 € / 257,89 €
AB-QM DN 32 mâle avec prises de diagnostic	003Z1215	Mâle 1" 1/2	640 à 3 200	328,19 € / 393,83 €

+ Possibilité de régler la vanne avant la mise en eau



LENO - MSV-BD VANNE D'ÉQUILIBRAGE MANUEL

À partir de : **70,08 € HT / 84,10 € TTC**

- 2 vannes en une : vanne d'équilibrage et vanne d'arrêt (100% étanche) ■ Très grande précision
- Prises de pression orientables sur 360° ■ Vidange amont ou aval (accessoire à prévoir)
- S'intègre en espaces réduits par poignée escamotable



Accessoire(s)

- > Rallonge 60 mm (montage en charge) par 2 - Prix affiché = lot de 2 - réf.: 003Z3946 - **60,15 € HT / 72,18 € TTC**
- > Étiquette identification + lien plomb. par 10 - Prix unitaire affiché - réf.: 003Z4660 - **4,81 € HT / 5,77 € TTC**

Modèle	Référence	Raccordement	Kvs (m ³ /h)	Prix HT/TTC
Vanne MSV-BD DN 15 LF taraudée Kvs 2,5	003Z4000	1/2" femelle	2,5	70,08 € / 84,10 €
Vanne MSV-BD DN 15 taraudée Kvs 3,0	003Z4001	1/2" femelle	3,0	70,08 € / 84,10 €
Vanne MSV-BD DN 20 taraudée Kvs 6,6	003Z4002	3/4" femelle	6,6	79,42 € / 95,30 €
Vanne MSV-BD DN 25 taraudée Kvs 9,5	003Z4003	1" femelle	9,5	91,10 € / 109,32 €
Vanne MSV-BD DN 32 taraudée Kvs 18	003Z4004	1"1/4 femelle	18	116,79 € / 140,15 €
Vanne MSV-BD DN 40 taraudée Kvs 26	003Z4005	1"1/2 femelle	26	143,65 € / 172,38 €
Vanne MSV-BD DN 50 taraudée Kvs 40	003Z4006	2" femelle	40	179,86 € / 215,83 €



Pas de longueurs droites à respecter en amont et en aval



MTCV VANNES THERMOSTATIQUES (BOUCLAGE ECS)

À partir de : **133,14 € HT / 159,77 € TTC**

- Équilibrage automatique basé sur la température de retour des boucles et non pas sur le débit
- Préréglées à 50°C, aucune mesure de débit n'est à réaliser



Accessoire(s)

- > Cartouche pour traitement à 70°C - réf.: 003Z2021 - **36,21 € HT / 43,45 € TTC**
- > Thermomètre - réf.: 003Z1023 - **29,20 € HT / 35,04 € TTC**

Modèle	Référence	Raccordement	Prix HT/TTC
MTCV 15	003Z4515	G 1/2"	133,14 € / 159,77 €
MTCV 20	003Z4520	G 3/4"	143,65 € / 172,38 €
MTCV 15 - Version débit mini : kv mini = 0.1 m ³ /h	003Z0510	G 1/2"	133,14 € / 159,77 €
MTCV 20 - Version débit mini : kv mini = 0.1 m ³ /h	003Z0558	G 3/4"	143,65 € / 172,38 €

Notes :

MIEUX COMPRENDRE

POUR LE BON FONCTIONNEMENT ET LA BONNE DURÉE DE VIE DE VOTRE INSTALLATION DE CHAUFFAGE

La généralisation des chaudières à condensation équipées de corps de chauffe à passage d'eau réduit et très sensibles aux boues incitent vivement à l'installation d'**un système de filtration pour protéger la chaudière mais également les radiateurs et le plancher chauffant.**

1 FILTRES OU POTS DE DÉCANTATION

Ces appareils permettent de capter les impuretés se trouvant dans l'eau pour éviter leur accumulation dans la chaudière ou dans les appareils de chauffe. Il existe 3 modèles de pots à boue :

- **Magnétique** : fonctionne grâce à des aimants pour attirer les éléments métalliques. C'est le modèle le plus vendu.
- **Mécanique** : intercepte les particules par leur poids pour qu'elles tombent au fond du séparateur.
- **Magnétique et mécanique** : cumule les 2 procédés pour un fonctionnement encore plus performant.



2 LE TRAITEMENT DES CONDENSATS

Les chaudières à condensation, mais aussi les systèmes de climatisation vont rejeter des condensats acides. Le règlement sanitaire départemental type (RSDT article 298-2) ne fait expressément pas mention de l'obligation de traiter les condensats avant rejet au réseau des eaux usées. En revanche, **un neutraliseur de condensats est vivement conseillé lorsque les rejets se font dans une fosse septique.**



Le **fonctionnement** d'un neutraliseur de condensats est **extrêmement simple**. L'eau qui s'écoule de la chaudière à condensation traverse un petit réservoir contenant des billes/granulés (composés de carbonate de calcium ou de magnésium), qui vont faire remonter (**neutraliser**) le pH de l'eau et le réajuster entre 6 et 8.

3 PRODUITS DE TRAITEMENT

Préventif lors de la mise en eau ou **curatif** quand l'installation dysfonctionne, le traitement du circuit de chauffage est primordial pour son bon fonctionnement et sa durée de vie.

Si vous constatez des parties froides sur les radiateurs ou le plancher chauffant et des bruits dans le circuit ce chauffage, **un traitement curatif est à faire.**



Bon à savoir

Le **dégazage** du circuit de chauffage, générateur de bruit et de perte de rendement, peut être réalisé par des **modèles compacts** qui associent la fonction **décantation et dégazage.**



FILTRATION ET TRAITEMENT

130 FILTRATION

133 PRODUITS DE TRAITEMENT
DU CIRCUIT DE CHAUFFAGE



Filtration circuit de chauffage

FILTRE EXTRACTEUR DE BOUES

À partir de : 99,50 € HT / 119,40 € TTC

- Capte les boues et particules magnétisables
- Introduction facile des produits de traitement (inhibiteurs, désamouant...)
- Équipé d'un barreau magnétique
- Montage simplifié horizontal ou vertical

GARANTIE
2 ANS

+ Encombrement minimal et Nettoyage rapide

Modèle	Référence	Composition du pack	Ø (")	Débit (L/min)	Prix HT/TTC
Filtre BWT SilverMag 1.4 m³/h	125300 783	Filtre en laiton nickelé (vannes, tamis, aimant et robinet de purge inclus)	3/4	23.33	99,50 € / 119,40 €
Pack SoluTECH Protect	125501 755	Filtre BWT SilverMag + 1 bidon 500 mL de SoluTECH Protection Totale	3/4	23.33	135 € / 162 €
Filtre BWT extraction air et boues 3.6 m³/h	C0020911A	Filtre en bronze (aimant, calorifuge, purgeur d'air et bride de raccordement orientable 1" inclus)	1	60	290 € / 348 €
Pack prévention total BWT SoluTECH	C0020923A	Filtre BWT SoluTECH extraction air et boues + 1 bidon de 500 mL SoluTECH Protection Totale	1	60	295 € / 354 €



BWT SoluTECH condensats

NEUTRALISEURS DE CONDENSATS

À partir de : 49,50 € HT / 59,40 € TTC

- 3 modèles selon puissance (< 35 kW - < 350 kW)
- Ergonomie de pose
- Application en logement résidentiel, logement collectif individualisé, chaufferie

GARANTIE
2 ANS

Accessoire(s)

- > Recharge BWT SoluTECH Condensats / 0-35kW (0,2 kg) – réf.: P0048377 – 26,25 € HT / 31,50 € TTC
- > Recharge BWT SoluTECH Condensats + (Sac de 2 kg) – réf.: P0048380 – 37,30 € HT / 44,76 € TTC

Modèle	Référence	Débit (L/min)	Puissance (kW)	Prix HT/TTC
BWT SoluTECH Condensats 0-35 kW	C0011 701	0,33	0-35	49,50 € / 59,40 €
BWT SoluTECH Condensats +	C0011716A	1	35-200	99,50 € / 119,40 €
BWT SoluTECH Condensats Sol	C0011 718	0,99	200 -350	305 € / 366 €

+ Autonomie et recharge facile de la charge neutralisante



Condensemater

NEUTRALISATEUR DE CONDENSATS DE CHAUDIÈRE

À partir de : 23,47 € HT / 28,16 € TTC

- Cartouche prête à installer avec raccords Ø 32
- Pour chaudière jusqu'à 35 Kw/h
- Anti-colmatage

CE

Modèle	Référence	Prix HT/TTC
Cartouche CondenseMaster avec raccords	171700407(CR2J)	109,20 € / 131,04 €
Cartouche de recharge pour Condensemater	1717008 809	80,81 € / 96,97 €
Seau de 1 L de média de neutralisateur	1717000 808	23,47 € / 28,16 €

+ Installation rapide



Bel'Aqua
FILTRE DOMESTIQUE ET INDUSTRIEL (TRIPLE VORTEX)

À partir de : 350 € HT / 420 € TTC

- Produit novateur et innovant grâce à son matériau en bio polyamide
- Sans électricité
- Système anti-boues sans produits chimiques
- Anti-corrosion et bactériostatique limitent le développement des algues dans les réseaux de chauffage



Modèle	Référence	Prix HT/TTC
Filtre desemboueur préventif Bel'Aqua PN20 - 3/4"	1617007028PN20	350 € / 420 €
Filtre desemboueur curatif Bel'Aqua DN20 - 3/4"	1617007028DN20	567 € / 680,40 €
Filtre desemboueur curatif Bel'Aqua DN25 - 1"	1617007028DN25	695 € / 834 €
Filtre desemboueur curatif Bel'Aqua DN32 - 1"3/4	1617007028DN32	1 950 € / 2 340 €
Filtre desemboueur curatif Bel'Aqua DN40 - 1"1/2	1617007028DN40	3 150 € / 3 780 €
Filtre desemboueur curatif Bel'Aqua DN50 - 2"	1617007028DN50	4 490 € / 5 388 €
Filtre desemboueur curatif Bel'Aqua DN65 - 2"1/2	1617007028DN65	5 950 € / 7 140 €
Filtre desemboueur curatif Bel'Aqua DN80 - 3"	1617007028DN80	6 850 € / 8 220 €
Filtre desemboueur curatif Bel'Aqua DN100 - 4"	1617007028DN100	8 980 € / 10 776 €

+ Installation rapide et sans entretien



Bel'O
FILTRE DOMESTIQUE ET INDUSTRIEL (ANTI-TARTRE)

À partir de : 616 € HT / 739,20 € TTC

- Système anti-tartre, anti-corrosion, anti-biofilm + bactériostatique
- Protection durable des canalisations et prolongation de la durée de vie de vos appareils
- Conservation de l'efficacité énergétique des installations



Modèle	Référence	Prix HT/TTC
Anti-tartre Bel'O 15 - 1/2"	1617000003BEO15	616 € / 739,20 €
Anti-tartre Bel'O 20 - 3/4"	1617000003BEO20	732 € / 878,40 €
Anti-tartre Bel'O 25 - 1"	1617000003BEO25	1 387 € / 1 664,40 €
Anti-tartre Bel'O 25 - 1"1/4	1617000003BEO32	2 463 € / 2 955,60 €
Anti-tartre Bel'O 40 - 1"1/2	1617000003BEO40	3 695 € / 4 434 €
Anti-tartre Bel'O 50 - 2"	1617000003BEO50	5 269 € / 6 322,80 €
Anti-tartre Bel'O 65 - 2"1/2	1617000003BEO65	6 868 € / 8 241,60 €
Anti-tartre Bel'O 80 - 3"	1617000003BEO80	7 336 € / 8 803,20 €
Anti-tartre Bel'O 100 - 4"	1617000003BEO100	9 618 € / 11 541,60 €

+ Installation rapide et sans entretien



Vos clients ont des questions ?
Quels revenus sont pris en compte pour attribuer MaPrimeRénov' ?

Les revenus de tous les occupants du logement sont pris en compte :

- **Si tous les occupants figurent sur le même avis d'imposition :** c'est le revenu fiscal de référence qui est pris en compte.
- **Si les occupants ont différents avis d'imposition :** c'est la somme des revenus fiscaux de référence qui doit être retenue.

Source : www.maprimerenov.gov.fr – janvier 2021



Kit complet prêt à installer

Ferro'Lution Connect FILTRE DOMESTIQUE ET INDUSTRIEL - KIT DÉSEMBOUAGE MAGNÉTIQUE

À partir de : 2 670,35 € HT / 3 204,42 € TTC

- Kit : filtre à poche, barreau magnétique, coffret d'encrassement, circulateur et housse calorifuge
- Une maintenance facile grâce au couvercle entièrement amovible
- Connectivité via le boîtier de mesure d'encrassement
- Stabilité renforcée grâce à un débattement des pieds et protection des intervenants
- Robustesse du système magnétique qui maintient le panier et la poche



Modèle	Référence	Prix HT/TTC
Ferro'Lution 20-4P - Ø 20	1632010 019	2 670,35 € / 3 204,42 €
Ferro'Lution 32-4P - Ø 32	1632010 020	2 823,31 € / 3 387,97 €
Ferro'Lution 32-8P - Ø 32	1632010 021	3 180,05 € / 3 816,06 €
Ferro'Lution 40-8P - Ø 40	1632010 022	3 795 € / 4 554 €
Ferro'Lution 40-11P - Ø 40	1632010 023	3 951,75 € / 4 742,10 €
Ferro'Lution 50-11P - Ø 50	1632010 024	4 126,44 € / 4 951,73 €
Ferro'Lution 80-25P - Ø 80F	1632010 025	5 081,05 € / 6 097,26 €
Ferro'Lution 80-50P - Ø 80F	1632010 026	7 036,70 € / 8 444,04 €



Facile à installer et entretenir
(clé de démontage fournie)

Dirtmag POT DE DÉCANTATION AVEC ANNEAU MAGNÉTIQUE ET ORIENTABLE

À partir de : 160,06 € HT / 192,07 € TTC

- Avec vanne de vidange offrant la possibilité d'évacuer les boues sans arrêter l'installation
- Purge qui permet d'évacuer l'air par une vis
- Séparation des boues par une grille intérieure filtrant jusqu'à 5 microns
- Retient toutes les impuretés ferromagnétiques par son anneau magnétique amovible
- Plage de température : 0 à 90°C



Accessoire(s)

> Coque d'isolation pour Dirtmag – réf.: C1S545 – 34,24 € HT / 41,09 € TTC

Modèle	Référence	Prix HT/TTC
Pot de décantation 1" F	PD54 526	177,09 € / 212,51 €
Pot de décantation 3/4" F	PD54 520	160,06 € / 192,07 €



Retient les particules ferreuses
grâce à son aimant

Dirtmag XS FILTRE DÉCANTEUR

115,21 € HT / 138,25 € TTC - réf.: PD54520XS

- Compatible avec tous types de chaudières murales grâce à son encombrement très réduit
- Hublots de contrôle pour visualiser l'état d'encrassement
- Maintenance facile en fermant la vanne et en dévissant simplement le capot de protection
- Glycol maxi : 30% - Plage de température : 0 à 90 °C
- Pression maximum de fonctionnement 3 bar



Accessoire(s)

> Raccord pour ajout de produits de traitement – réf.: KR545XS – 28 € HT / 33,60 € TTC

> Flexible extensible inox MF 3/4" – réf.: ZF545XS – 13,22 € HT / 15,86 € TTC



+ Traceur bleu - Rejet à l'égout sans neutralisation

BWT SoluTECH Nettoyage Désembouage TRAITEMENT CURATIF MULTI-ACTIONS POUR CIRCUITS DE CHAUFFAGE

À partir de : 44,10 € HT / 52,92 € TTC

- Idéal tous circuits de chauffage ■ Permet un rinçage avant mise en service (neuf ou rénovation)
- S'utilise pour le désembouage en cas de perte d'échange, difficultés de circulation et bruit
- Nettoyage des installations glycolées (panneaux solaires, PAC, chauffage avec antigel)
- Compatible tous matériaux (aluminium inclus)



Accessoire(s)

- > BWT SoluTECH Injection – réf.: C0011717 – 20,70 € HT / 24,84 € TTC
- > BWT SoluTECH Control – réf.: C0011722 – 52,50 € HT / 63 € TTC

Modèle	Référence	Caractéristiques	Contenance	Prix HT/TTC
SoluTECH Nettoyage Désembouage	125299 985	Dispersant / Nettoyant / Passivant	Bidon 500 mL	44,10 € / 52,92 €
SoluTECH Nettoyage Désembouage	125299 986	Dispersant / Nettoyant / Passivant	Bidon 10 L	50,15 € / 60,18 €



+ Préventif tout-en-un - Compatible toutes températures

BWT SoluTECH Protection Totale TRAITEMENT PRÉVENTIF MULTI-ACTIONS HAUTE ET BASSE TEMPÉRATURE

À partir de : 50 € HT / 60 € TTC

- Produit préventif unique contre : le tartre, la corrosion, les boues, les dépôts organiques ■ Protège les réseaux neufs et les réseaux après désembouage ■ Maintient les performances énergétiques
- Compatible tous matériaux (aluminium inclus) ■ Produit non dangereux, ne contient pas de borate



Accessoire(s)

- > BWT SoluTECH Injection – réf.: C0011717 – 20,70 € HT / 24,84 € TTC
- > BWT SoluTECH Control – réf.: C0011722 – 52,50 € HT / 63 € TTC

Modèle	Référence	Caractéristiques	Contenance	Prix HT/TTC
SoluTECH Protection Totale	125299 983	Compatible tous émetteurs : radiateurs et planchers chauffants*	500 mL	50 € / 60 €
SoluTECH Protection Totale	125301 704	Compatible tous émetteurs : radiateurs et planchers chauffants*	10 L	56,80 € / 68,16 €

*Hautes et basses températures



DOMAO DÉTARTRANT CORPS DE CHAUFFE

À partir de : 15,47 € HT / 18,56 € TTC

- Détartrage des chauffe-eaux et chaudières murales ■ Peut être utilisé sur le cuivre, laiton, bronze, inox ■ Pour les pompes détartrantes tous modèles



Modèle	Référence	Prix HT/TTC
1 L	DOM474	15,47 € / 18,56 €
10 L	DOM475	72,41 € / 86,89 €



Ce fluide convient à toutes les installations de chauffage

Gamme CALOP30E FLUIDE CALOPORTEUR / ANTIGEL PRÉ-DILUÉ

Nous consulter

- Action anti-boues limitant l'obstruction des circuits basse température (<40°C)
- Action antitartre et anticorrosion limitant les risques d'altération des matériaux
- Action antigel empêchant l'éclatement des composants jusqu'à -23°C
- Résistance haute température limitant les phases vapeur dans les panneaux solaires
- Qualité sanitaire - Antigél base MPG 40%



Modèle	Référence	Capacité (L)	Prix HT/TTC
Bidon CALOP30E	009 567	20	NC
Fût CALOP30E	009 568	210	NC
IBC CALOP30E	009 569	1 000 kg	NC



Ce fluide convient à toutes les installations de chauffage

Gamme MB444E FLUIDE CALOPORTEUR / ANTIGEL CONCENTRÉ

Nous consulter

- Action anti-boues limitant l'obstruction des circuits basse température (<40°C)
- Action antitartre et anticorrosion limitant les risques d'altération des matériaux
- Action antigel empêchant l'éclatement des composants jusqu'à -50°C (suivant dilution)
- Résistance haute température limitant les phases vapeur dans les panneaux solaires
- Qualité sanitaire - Antigél base MPG à diluer



Modèle	Référence	Capacité (L)	Prix HT/TTC
Bidon MB444E	009 558	20	NC
Fût MB444E	009 559	210	NC
IBC MB444E	009 560	1 000 kg	NC

MIEUX COMPRENDRE

L'ÉVACUATION DES FUMÉES ET DES GAZ BRÛLÉS

La RT2012 et la RE2020 ont profondément bouleversé l'offre en matière d'évacuation des fumées et des gaz brûlés. La **directive ErP**, dite également Éco-Conception, impose, désormais, **des générateurs à « très haute performance énergétique »**, ce qui a une influence sur l'offre Fumisterie.

Il faut donc désormais tenir compte de 2 marchés bien distincts, mais complémentaires et porteurs :

- Celui des **ENR**, incluant poêles, chaudières bois ou granulés et pompes à chaleur,
- Celui des **systèmes plus traditionnels des chaudières au gaz**, désormais à condensation.

DES SYSTÈMES SONT DÉVELOPPÉS DANS CE SENS POUR ÉVITER TOUTE DÉPÉRDITION THERMIQUE, TOUT EN RESPECTANT LES DISTANCES DE SÉCURITÉ :

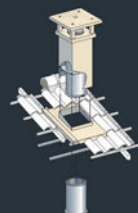
1 CONDUITS RIGIDES SIMPLE PARI OU DOUBLE PEAU ISOLÉS DE LAINE DE ROCHE :

- Applications Bois Énergie essentiellement
- Chaufferies
- En neuf et en rénovation



2 SYSTÈMES CONCENTRIQUES EN ACIER/INOX OU INOX/INOX :

- Pour poêles et chaudières à granulés, majoritairement
- Ce type d'applications existe maintenant pour les poêles et inserts gaz



3 CONDUITS RIGIDES CONCENTRIQUES (POLYPROPYLÈNE INTÉRIEUR ET PVC OU ACIER EXTÉRIEUR) :

- Chaudières gaz à condensation, souvent appelées ventouses gaz



4 SYSTÈMES DE TUBAGES FLEXIBLES EN POLYPROPYLÈNE :

- Rénovation des conduits verticaux existants
- Vendus sous forme de kits selon les configurations

5 FUMISTERIE TRADITIONNELLE SIMPLE PARI FLEXIBLE OU RIGIDE :

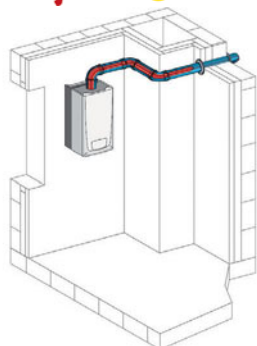
- Essentiellement destinée à l'entretien du parc existant (Gaz, Fioul et Bois)

FUMISTERIE

138 CONDUITS ÉTANCHES

138 CONDUITS BIOMASSE

cheminées Poujolat



4 angles de coudes (15, 30, 45 et 90°) permettant la récupération des entraxes

Dualis Condensation CONDUIT CONCENTRIQUE POUR CHAUDIÈRES ÉTANCHES À CONDENSATION (LOGEMENT NEUF OU RÉNOVATION)

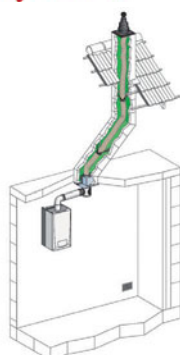
Nous consulter

- 3 diamètres : 60/100, 80/125, et 100/150
- Assemblage par simple emboîtement
- Finition soignée : conduit extérieur métal avec peinture poudre
- Renvoi des condensats vers la chaudière grâce à la pente intégrée au terminal horizontal
- 4 kits départ ventouse horizontale pour le neuf et la rénovation



Modèle	Référence	Prix HT/TTC
Kit ventouse horizontale raccordement Ø 60/100	KSTH 60 E.P	NC
Kit ventouse horizontale raccordement Ø 80/125	KSTH SD 60 E.P	NC
Kit rénovation pour ventouse horizontale 60/100	KRFIT 60 60 E.P	NC
Kit rénovation pour ventouse horizontale 80/125	KRFIT 80 60 E.P	NC

cheminées Poujolat



Facilité d'installation et gain de temps

Dualis Flexcondens CONDUIT DE FUMÉE FLEXIBLE EN POLYPROPYLENE

Nous consulter

- Rénovation de conduits maçonnés pour chaudière gaz ou fioul à condensation
- Configuration : conduit droit ou dévié, en maison individuelle ou immeuble d'appartements
- Pour chaque configuration, un seul kit polyvalent permet le raccordement au mur ou au plafond
- Fixation à l'extérieur du conduit
- Terminal disponible en couleur noire ou brique



Modèle	Référence	Prix HT/TTC
Pour chaudières étanches	Kit C9	NC
Prise d'air comburant dans le local et ventilation	Kit Airflue rénovation	NC
Avec prise d'air comburant dans le local	Kit B23p	NC

CONDUITS BIOMASSE

cheminées Poujolat



Système innovant de répartition d'air chaud

Airwood DISTRIBUTION D'AIR CHAUD

Nous consulter

- Préserve la qualité de l'air
- Grâce au filtre pas de trace noire autour des bouches de soufflage
- Confort thermique global dans toute la maison
- Le chauffage au bois : écologie et économie



Accessoire(s)

- > Conduit échangeur – Prix : NC
- > Boosty – Prix : NC

Modèle	Référence	Prix HT/TTC
Récupération et diffusion de la chaleur bois	Airwood Confort +	NC
Couplé à votre VMC double flux	Airwood Alliance	NC
Couplage avec l'énergie solaire aérothermique	Airwood SunWood	NC

cheminées
Poujoulat

+ Polyvalent pour appareils à gaz, fioul et granulés bois

Dualis E.I

CONDUIT CONCENTRIQUE INOX POUR CHAUDIÈRE À GRANULÉS

Nous consulter

- Adapté aux chaudières étanches à granulés de bois (pellets) avec et sans condensation
- Pour installation en habitat neuf ou existant ■ Assure l'évacuation des fumées jusqu'à 250°C et l'amenée de l'air comburant ■ Également adapté aux chaudières gaz et fioul répondant à la directive éco-conception ■ Terminal vertical ou horizontal



Modèle	Référence	Prix HT/TTC
Terminal vertical, noir, brique ou inox	STV EI	NC
Élément droit longueur utile 95 cm	ED 1 000 EI	NC

cheminées
Poujoulat

+ Colliers renforcés, stabilité et rigidité du montage

Therminox

CONDUIT ISOLÉ DOUBLE PAROI

Nous consulter

- Conduit circulaire double peau polycombustible ■ Utilisation en neuf ou en rénovation, conduit isolé par laine de roche haute densité ■ Personnalisable, disponible dans toutes les teintes RAL ■ Existe en version inox - Disponible en finition cuivre (Ø 80 au 250) ■ Collier en alignement avec la paroi extérieure



Modèle	Référence	Prix HT/TTC
Montage extérieur	Therminox TI	NC
Montage intérieur	Therminox ZI	NC

cheminées
Poujoulat

+ Le choix des diamètres optimise les pertes de charges

Système PGI

CONDUIT DE FUMÉE INOX CONCENTRIQUE POUR LES APPAREILS À GRANULÉS

Nous consulter

- Double paroi inox intérieur et extérieur, soudée en continu, emboîtement calibré cône sur cône
- En habitat neuf ou existant, ne nécessite pas de dépassement de faitage ■ Gamme complète de 2 diamètres, adaptée à tous les types de montages d'appareils à granulés étanches



Modèle	Référence	Prix HT/TTC
Terminal vertical noir ou brique	STV PGI	NC
Élément droit longueur 1 m	ED 1 000 PGI	NC

Notes :

MIEUX COMPRENDRE

1 LES VERSIONS ÉLECTRIQUES

L'entrée de gamme avec sa résistance blindée (en contact direct avec l'eau + une anode magnésium) est à réserver **pour les eaux peu calcaires et peu agressives**.

La version avec résistance stéatite, protégée par un fourreau acier (celle-ci n'étant pas en contact direct avec l'eau) est à privilégier **pour les eaux calcaires et moyennement agressives**.

La version **Anti Corrosion Intégrale Hybride** reprenant la technologie de la résistance stéatite avec l'ajout d'une anode titane recouverte de magnésium est la solution durable **pour les eaux très calcaires et très agressives**.

Design et peu encombrant, le chauffe-eau plat à semi-accumulation équipé d'une résistance stéatite permet d'optimiser l'espace dans le logement tout en garantissant la production du besoin d'eau chaude quotidien.



2 LES VERSIONS THERMODYNAMIQUES

Elles associent **une pompe à chaleur + une résistance électrique d'appoint** et permettront une réduction de la facture d'énergie. Les calories naturelles présentes dans l'air, qu'elles proviennent de l'air ambiant, de la VMC ou de l'air extérieur, seront récupérées pour produire l'eau chaude sanitaire.



3 LE CHAUFFE-EAU SOLAIRE INDIVIDUEL CESI

L'énergie solaire est inépuisable et gratuite, le chauffe-eau solaire la transforme en eau chaude sanitaire.



4 LE CHAUFFE-EAU GAZ INSTANTANÉ

Équipé de brûleur Bas NOx pour réduire son impact environnemental, raccordable à un conduit de cheminée ou à une ventouse, il assurera la production d'eau chaude sanitaire du logement.



Bon à savoir

Le changement d'une résistance stéatite ne nécessite pas la vidange du chauffe-eau.

EAU CHAUDE SANITAIRE

142 THERMODYNAMIQUES

145 SOLAIRES

146 ÉLECTRIQUES

148 ACCUMULATEURS
ET INSTANTANÉS GAZ

148 ACCESSOIRES

De Dietrich
LE CONFORT DURABLE®**Kaliko Split****CHAUFFE-EAU THERMODYNAMIQUE SPLIT SUR AIR EXTÉRIEUR MURAL OU AU SOL**

À partir de : 2 739 € HT / 3 286,80 € TTC

■ À accumulation : composé d'un ballon et d'un module thermodynamique extérieur ■ Ballon de 150 ou 200 L (mural) et de 200 ou 270 L (au sol) ■ Réchauffage de l'ECS jusqu'à 65°C par la PAC - Fonctionnement de la PAC jusqu'à -15 °C ■ Cuve vitrifiée, protection anode magnésium - Résistance électrique de secours 1.6/2.4 kW (mural/sol) ■ Régulateur déporté pour programmation horaire, gestion de l'appoint, affichage des mesures et défaut



+

S'installe à la place
d'un chauffe-eau électrique
et/ou sans bruit dans l'habitat

Accessoire(s)

> Anode à courant "auto-adaptatif" – réf.: 7713456 – 451 € HT / 541,20 € TTC [+ 0,02 € d'éco-participation]
> Kit de raccordement groupe sécurité (ballon au sol) – réf.: 100019424 – 35,30 € HT / 42,36 € TTC

Modèle	Référence	Capacité du ballon (L)	Puissance (W)	COP	Hauteur (mm)	Diamètre (mm)	Prix HT/TTC	Éco-part.
TWH WH 150 E (mural)	7632 383	150	1750	3,36	1273	548	2 739 € / 3 286,80 €	8 €
TWH WH 200 E (mural)	7632 382	200	1750	3,07	1603	548	2 984 € / 3 580,80 €	8 €
TWH FS 200 E (au sol)	7629 713	215	1750	3,30	1377	610	3 086 € / 3 703,20 €	8 €
TWH FS 270 E (au sol)	7629 714	270	1750	3,42	1690	610	3 234 € / 3 880,80 €	8 €

De Dietrich
LE CONFORT DURABLE®**Elensio****CHAUFFE-EAU THERMODYNAMIQUE SUR AIR AMBIANT OU AIR EXTÉRIEUR**

À partir de : 2 912 € HT / 3 494,40 € TTC

■ Réchauffage de l'ECS par la PAC jusqu'à 65°C, COP à +7°C jusqu'à 3,48 ■ Nouvel échangeur à très hautes performances : réduction du temps de charge ■ Cuve vitrifiée protégée par anode à courant imposé
■ Existe en variante H avec serpentin pour appoint hydraulique solaire ou chaudière
■ Régulateur avec différents modes de fonctionnement

**Accessoire(s)**

> Kit raccordement complet extérieur Ø 160 mm – réf.: 7789239 – Prix : NC
> Grille murale + traversée – réf.: 7802056 – Prix : NC

Modèle	Référence	Volume maximal ECS (V40)	COP	Puissance PAC (W)	Appoint électrique de secours (W)	Prix HT/TTC	Éco-part.
Elensio 200	7785 383	260	3,09	2 480	1 800	2 912 € / 3 494,40 €	8 €
Elensio 250	7785 382	338	3,48	2 480	1 800	3 056 € / 3 667,20 €	8 €
Elensio 250H	7784 992	320	3,28	2 480	1 800	3 624 € / 4 348,80 €	8 €

+

Fluide frigo R290 à faible impact
environnemental

CHAPPEE

**Ocea****ECS THERMODYNAMIQUE SUR AIR EXTÉRIEUR OU AIR AMBIANT
(DE 260 À 338 L)****Nous consulter**

- Chauffe-eau thermodynamique à accumulation à poser au sol ■ Réchauffage de l'ECS par la PAC jusqu'à 65°C ■ Simplicité d'installation ■ Cuve émaillée, protection par anode à courant imposé



+ Très performant et protecteur de l'effet de serre

Modèle	Référence	Capacité (L)	Prix HT/TTC
Ocea 200	7785 405	196	NC
Ocea 250	7785 406	251	NC
Ocea 250H	7785 408	243	NC

Auer**Cylia 250****CHAUFFE-EAU THERMODYNAMIQUE****1 837 € HT / 2 204,40 € TTC** - réf.: 353 601

- Remplace idéalement un chauffe-eau électrique classique ■ Très économique ■ Volume optimum pour couvrir les besoins d'une famille ■ Appareil très compact, complet et prêt à fonctionner ■ Peut être gainé si nécessaire dans la limite de 2 m par sortie (1 m + 1 coude à 90°)



+ Chauffe-eau certifié OFG

Auer**Edel Air - Mural (80, 100, 150 L)****CHAUFFE-EAU THERMODYNAMIQUE****À partir de : 2 090 € HT / 2 508 € TTC**

- S'installe en lieu et place d'un ancien chauffe-eau ■ COP normatif jusqu'à 2,5 ■ Un seul trou à percer grâce à sa ventouse concentrique 80 / 125 mm ■ Ventouse orientable à 360° ■ Jusqu'à 80% d'énergie gratuite pour l'ECS

**Accessoire(s)**

- > Allonge isolée : intérieur 125 mm, longueur 2 m - réf.: 730001 - **89 € HT / 106,80 € TTC**
- > Trépied réglable en hauteur de 30 à 50 cm - réf.: 730016 - **70 € HT / 84 € TTC**

Modèle	Référence	Hauteur (mm)	Prix HT/TTC
Edel Air 80 L - Mural	353 209	1145	2 090 € / 2 508 €
Edel Air 100 L - Mural	353 210	1 290	2 202 € / 2 642,40 €
Edel Air 150 L - Mural	353 211	1 660	2 318 € / 2 781,60 €

+ Les seuls chauffe-eau thermodynamiques certifiés OFG

Auer

+ Les seuls chauffe-eau thermodynamiques certifiés OFG

Edel Air - Sol (200, 270 L)**CHAUFFE-EAU THERMODYNAMIQUE**À partir de : **2 633 € HT / 3 159,60 € TTC**

- Cuve inox haute résistance ■ COP jusqu'à 3.19 ■ Jusqu'à 80% d'énergie gratuite pour l'ECS
- Faible hauteur de 1.46 m pour Edel 200 L ■ Sac de transport fourni

**Accessoire(s)**

- > Gaine semi-rigide isolée, Ø 160 mm, longueur 2 m – réf.: 730011 – **79 € HT / 94,80 € TTC**
- > Coude 90° isolée Ø 160 mm – réf.: 730012 – **36 € HT / 43,20 € TTC**

Modèle	Référence	Capacité du ballon (L)	Hauteur (mm)	Article diamètre tubage isolée (mm)	Prix HT/TTC
Edel Air 200 L - Sol	353 420	200	1460	160	2 633 € / 3 159,60 €
Edel Air 270 L - Sol	353 430	270	1780	160	2 759 € / 3 310,80 €
Edel Air 270 L - Sol avec échangeur chaudière	353 431	270	1460	160	3 249 € / 3 898,80 €

Auer

+ Les seuls chauffe-eau thermodynamiques certifiés OFG


Edel Eau - Sol / Mural (100, 150, 200, 270 L)**CHAUFFE-EAU THERMODYNAMIQUE SUR BOUCLE D'EAU**À partir de : **2 202 € HT / 2 642,40 € TTC**

- Non soumis à la réglementation F-GAS ■ COP jusqu'à 4.40 ■ Silence incomparable : < 34 dB(A)
- Pas de gaines d'air ■ Simplicité de pose : seulement un raccordement hydraulique

**Accessoire(s)**

- > Vanne mélangeuse circuit primaire > 35° C pour module de dérivation – réf.: 730010 – **136 € HT / 163,20 € TTC**
- > Vanne filtre 3/4" – réf.: 710124 – **53 € HT / 63,60 € TTC**

Modèle	Référence	Hauteur (mm)	Prix HT/TTC
Edel Eau 100 L - Mural	352 210	1248	2 202 € / 2 642,40 €
Edel Eau 150 L - Mural	352 211	1618	2 318 € / 2 781,60 €
Edel Eau 200 L - Sol	352 420	1412	2 633 € / 3 159,60 €
Edel Eau 270 L - Sol	352 430	1752	2 759 € / 3 310,80 €

atlantic**Aquacosy Av 100 L****CHAUFFE-EAU THERMODYNAMIQUE SUR VMC AVEC VENTILATEUR**À partir de : **3 370 € HT / 4 044 € TTC**

- Silencieux ■ Économies d'énergies - Solution 2 en 1 (Chauffe-eau + VMC) ■ Facilité d'entretien - Filtre accessible ■ Facilité d'installation - Compatibilité Cozytouch ■ Éligible CEE

**Accessoire(s)**

- > Trépied universel – réf.: 009243 – **50,20 € HT / 60,20 € TTC**
- > NEOCD 80 HY - Caisson de distribution – réf.: 412233 – **101 € HT / 121,20 € TTC**

Modèle	Référence	Prix HT/TTC	Éco-part.
Aquacosy Av 100 L	350 101	3 507 € / 4 208,40 €	8 €
Aquacosy Av 200 L	350 102	4 032 € / 4 838,40 €	8 €
Aquacosy Sv 100 L	350 103	3 370 € / 4 044 €	8 €
Aquacosy Sv 200 L	350 104	3 875 € / 4 650 €	8 €

Airwell
Just feel well**TDF Eleo****GAMME DE PRODUCTION D'ECS (CHAUFFE-EAU THERMODYNAMIQUE)**

À partir de : 2 590 € HT / 3 108 € TTC

- Classe énergétique élevée A+ ■ Idéal en remplacement d'un ballon électrique ■ Fonctionnement "heures pleines/heures creuses" ■ Facilité d'installation, grâce à sa faible empreinte au sol
- Pas de risque de contamination en cas de fuite du fluide frigorigène, grâce à l'échangeur externe



Modèle	Référence	Prix HT/TTC	Éco-part.
TDF190	7HP030 016	2 590 € / 3 108 €	23 €
TDF300	7HP030 017	3 170 € / 3 804 €	23 €

aldes

**T.Flow Hygro + Connecté****VMC HYGRORÉGLABLE + CHAUFFE-EAU THERMODYNAMIQUE**

À partir de : 4 194 € HT / 5 032,80 € TTC

- Solution qui combine production d'eau chaude sanitaire et qualité d'air du logement
- Production d'eau chaude en continu : jusqu'à 6 pers. (ballon de 200 L), 3 pers. en version Nano (100 L)
- Très silencieux <28 dB(A) et ultra fin (57 cm de largeur) ■ Suivi et pilotage en temps réel sur smartphone ■ 4 modes de fonctionnement : auto, boost, confort/invités, vacances

**Accessoire(s)**

> Filtre de recharge G4 pour T.Flow Hygro+ et T.Flow Nano – réf.: 35112055 – 37,70 € HT / 45,24 € TTC

Modèle	Référence	Prix HT/TTC	Éco-part.
B200-FAN T.Flow Hygro+	11023 198	4 362 € / 5 234,40 €	8 €
B200-FAN T.Flow Hygro+ Connecté	11023 384	4 612 € / 5 534,40 €	8 €
B100-FAN T.Flow Nano	11023 394	4 194 € / 5 032,80 €	8 €
B100-FAN T.Flow Nano Connecté	11023 396	4 442 € / 5 330,40 €	8 €

Jusqu'à 73% d'économies d'énergie

SOLAIRESAirwell
Just feel well**TDF Eleo****GAMME DE PRODUCTION D'ECS (CHAUFFE-EAU THERMODYNAMIQUE SOLAIRE)**

À partir de : 3 080 € HT / 3 696 € TTC

- Classe énergétique élevée A+ ■ Idéal en remplacement d'un ballon électrique ■ Fonctionnement "heures pleines/heures creuses" ■ Facilité d'installation, grâce à sa faible empreinte au sol
- Pas de risque de contamination en cas de fuite du fluide frigorigène, grâce à l'échangeur externe



Modèle	Référence	Prix HT/TTC	Éco-part.
TDF190S Solar	7HP030 018	3 080 € / 3 696 €	23 €
TDF300S Solar	7HP030 019	3 930 € / 4 716 €	23 €

De Dietrich
LE CONFORT DURABLE®Protection hybride THS et
thermostat électronique sans
dérive dans le temps**Cor-émail THS****CHAUFFE-EAU ÉLECTRIQUE MURAL VERTICAL, HORIZONTAL OU À POSER THS**À partir de : **734 € HT / 880,80 € TTC**

- À accumulation : mural/vertical 50 à 200 L, horizontal 100 à 200 L, à poser 150 à 300 L
- Kit de transformation « Easytri » pour alimentation en 400 V tri (en option) ■ Cuve émaillée protection dynamique - Anode à courant imposé enrobé de titane inusable enrobé de magnésium Titan Hybrid System ■ Résistance électrique stéatite dans une gaine émaillée, accessible sans vidanger le chauffe-eau ■ Isolation en mousse de polyuréthane injectée (0% CFC) - Habillage en tôle d'acier laquée blanc

GARANTIE
2 ANS Toutes piècesGARANTIE
5 ANS Sur cuve**Accessoire(s)**

> Kit de transformation 230 V en 400 V "Easytri" (150 à 300L) – réf.: 100001495 – **77,40 € HT / 92,88 € TTC** [+ 0,14 € d'éco-participation]

> Trépied hauteur 630 mm pour pose au sol d'un modèle mural – réf.: 89788949 – **36,70 € HT / 44,04 € TTC**

Modèle	Référence	Capacité du ballon (L)	Puissance (W)	Prix HT/TTC	Éco-part.
Mural vertical Cor-émail THS	7788 343	75	1200	752 € / 902,40 €	6 €
Mural vertical Cor-émail THS	7788 344	100	1200	734 € / 880,80 €	6 €
Mural vertical Cor-émail THS	7788 345	150	1800	748 € / 897,60 €	6 €
Mural vertical Cor-émail THS	7788 346	200	2400	844 € / 1 012,80 €	6 €
Horizontal Cor-émail THS	7788 351	100	1800	844 € / 1 012,80 €	6 €
Horizontal Cor-émail THS	7788 352	150	1800	1 011 € / 1 213,20 €	6 €
Horizontal Cor-émail THS	7788 353	200	2 100	1 150 € / 1 380,00 €	6 €
À poser Cor-émail THS	7788 349	250	3 000	1 518 € / 1 827,60 €	6 €
À poser Cor-émail THS	7788 350	300	3 000	1 650 € / 1 980,00 €	6 €

De Dietrich
LE CONFORT DURABLE®Résistance stéatite anti calcaire
et anode magnésium**CES****CHAUFFE-EAU ÉLECTRIQUE À RÉSISTANCE STÉATITE**À partir de : **523 € HT / 627,60 € TTC**

- Chauffe-eau à accumulation ■ Cuve en tôle d'acier revêtue d'émail vitrifiée à haute teneur en quartz
- Habillage en tôle d'acier laquée au four, couleur blanche ■ Isolation en mousse de polyuréthane injectée à 0% CFC ■ Résistance stéatite insérée dans une gaine émaillée, accessible sans vidanger le chauffe-eau

GARANTIE
2 ANS Toutes piècesGARANTIE
5 ANS Sur cuve**Accessoire(s)**

> Trépied pour pose au sol (modèles muraux) – réf.: 89788949 – **36,70 € HT / 44,04 € TTC**

> Kit de transfert d'entraxe universel (remplacer CE vertical existant) – réf.: 100019794 – **85,60 € HT / 102,72 € TTC**

Modèle	Référence	Capacité du ballon (L)	Puissance (W)	Prix HT/TTC	Éco-part.
CES mural	7788 338	100	1200	523 € / 627,60 €	6 €
CES mural	7788 339	150	1800	589 € / 706,80 €	6 €
CES mural	7788 340	200	2 200	667 € / 800,40 €	6 €
CES à poser	7788 341	250	3 000	1 042 € / 1 250,40 €	6 €
CES à poser	7788 342	300	3 000	1 092 € / 1 310,40 €	6 €

De Dietrich
LE CONFORT DURABLE®

+ Faible déport du mur (350 mm) et montage vertical ou horizontal

CESL-C CHAUFFE-EAU ÉLECTRIQUE EXTRA-PLAT MURAL

À partir de : 733 € HT / 879,60 € TTC

- 2 résistances électriques : 800 W à l'entrée, 1200 W en sortie
- Cuve émaillée - Anode magnésium
- Résistance stéatite
- Commande digitale avec boîtier rétro-éclairé
- 3 modes de fonctionnement : Confort, Eco et Smart avec fonction optimisation de chauffe
- Raccords diélectriques 1/2 inclus

GARANTIE 2 ANS Toutes pièces

GARANTIE 5 ANS Sur cuve - Sauf 50 L = 3 ans



Modèle	Référence	Eau fournie à 40°C montage vertical (L)	Eau fournie à 40°C montage horizontal (L)	Prix HT/TTC	Éco-part.
CESL-C 50	7755 511	76	65	733 € / 879,60 €	6 €
CESL-C 80	7755 512	108	95	794 € / 952,80 €	6 €
CESL-C 100	7755 513	131	115	854 € / 1 024,80 €	6 €

CHAPPEE



Olectra Compact CEE ÉLECTRIQUE, INSTALLATION HORIZONTALE OU VERTICALE, DE 50 À 100 L

À partir de : 737 € HT / 884,40 € TTC

- CEE à double cuves émaillées haute qualité
- Résistances émaillées antitartre
- Protection par anode magnésium
- Régulation électrique avec affichage permanent de l'état
- Fonction "auto lurn" qui optimise la chauffe selon le besoin ECS

GARANTIE 2 ANS



+ Déport du mur seulement 350 mm

Modèle	Référence	Capacité (L)	Prix HT/TTC	Éco-part.
Olectra Compact 50	7755 477	50	737 € / 884,40 €	6 €
Olectra Compact 80	7755 478	80	806 € / 967,20 €	6 €
Olectra Compact 100	7755 479	100	872 € / 1 046,40 €	6 €

CHAPPEE



Olectra CEE, MURAL OU À POSER, DE 100 À 300 L

À partir de : 523 € HT / 627,60 € TTC

- Résistance stéatite antitartre, accessible sans nécessiter la vidange du CEE
- Cuve de 100 à 300 L en acier émaillé
- Anode magnésium
- Conçu pour une installation possible dans un meuble de largeur 600 mm avec porte

GARANTIE 5 ANS Cuve

GARANTIE 2 ANS

+ Sans entretien, remplace tout chauffe-eau existant

Modèle	Référence	Capacité du ballon (L)	Prix HT/TTC	Éco-part.
Chauffe-eau M/V Olectra 100 L	7743 398	100	523 € / 627,60 €	6 €
Chauffe-eau M/V Olectra 150 L	7743 399	150	589 € / 706,80 €	6 €
Chauffe-eau M/V Olectra 200 L	7743 440	200	667 € / 800,40 €	6 €
Chauffe-eau M/V Olectra 300 L	7743 441	300	1 092 € / 1 310,40 €	6 €



TES X 120 - 115 L CHAUFFE-EAU GAZ ACCUMULÉ DOMESTIQUE

942,24 € HT / 1109 € TTC [+ 6,00 € d'éco-participation] - réf.: 3211170 115

- Cuve en acier protégée par émaillage et anode en magnésium
- Brûleur à faibles émissions Nox
- Allumage piézo-électrique - Fonctionnement sans électricité
- Réglage externe de la température
- Position éco à 60°C
- Système de contrôle et de sécurité assuré par thermocouple et valve thermostatique
- Système SPOTT

> Également disponible en : 150, 185 et 200 L

GARANTIE 2 ANS	Composants	GARANTIE 3 ANS	Cuve
--------------------------	------------	--------------------------	------



Brûleur à faibles émissions NOx



SFB E X - 80 L CHAUFFE-EAU GAZ ACCUMULÉ

Nous consulter - réf.: 3211 116

- Cuve en acier protégée par émaillage et anode magnésium de grande dimension
- Brûleur à faibles émissions Nox
- Allumage électronique et contrôle de flamme par ionisation
- Appareil raccordé à une ventouse à flux forcé horizontale jusqu'à 5 m (longueur droite équivalente)
- Ventouse horizontale ou verticale
- Fonctionne au gaz naturel, uniquement en G20

> Également disponible en : 100 L

GARANTIE 2 ANS	Composants	GARANTIE 3 ANS	Cuve
--------------------------	------------	--------------------------	------



Brûleur à faibles émissions NOx

ACCESSOIRES



Solar Tube Eco

LIAISON (TUBE INOX + ISOLANT) POUR RACCORDEMENT DES SYSTÈMES SOLAIRES DE PRODUCTION D'EAU CHAUDE

Nous consulter

- Bonne résistance à la corrosion et aux U.V.
- Câble de sonde intégré (2 x 0.75 mm²)
- Gamme température des tubes acier (acier inoxydable 1.4404) : de -270°C à +600°C
- Température de service (isolant) 150°C en continu (jusqu'à +175°C)
- Isolation avec tube isolant Aeroflex HT 13 mm



Accessoire(s)

> (kit de raccord 3/4" x DN16) | ACCE Verschraubungssatz DN16 ECO - réf.: 3028942 - Prix : NC

> (kit de raccord 3/4" x DN20) | ACCE Verschraubungssatz DN20 ECO - réf.: 3028944 - Prix : NC

Modèle	Référence	DN du tube annelé (mm)	Longueur par pièce (m)	Prix HT/TTC
I SOTU 16 x 13/10m	3028 945	16	10	NC
I SOTU 16 x 13/15m	3038 946	16	15	NC
I SOTU 16 x 13/20m	3028 947	16	20	NC
I SOTU 16 x 13/25m	3028 948	16	25	NC
I SOTU 16 x 13/50m	3032 473	16	50	NC
I SOTU 20 x 13/10m	3028 949	20	10	NC
I SOTU 20 x 13/15m	3028 950	20	15	NC
I SOTU 20 x 13/20m	3032 483	20	20	NC
I SOTU 20 x 13/25m	3028 951	20	25	NC
I SOTU 20 x 13/50m	3032 484	20	50	NC



1 kit de raccordement offert par couronne achetée

resideo



Fiabilité et précision

Resideo Braukmann
RÉGULATEUR DE PRESSION D'EAU RÉSIDUEL

À partir de : 31,04 € HT / 37,25 € TTC

- Corps en laiton avec raccords filetés et taraudés (D05) ■ Agréments ACS et NF (pour le D05)
- Pression amont jusqu'à 25 bar (D05) et 16 bar (D03) ■ Plage de réglage aval 1.5 à 5.5 bar (6 bar pour le D03) ■ Le D03 est un réducteur de pression, idéal pour une installation sur l'alimentation du chauffe-eau

GARANTIE 5 ANS Pour les références D05

Modèle	Référence	Prix HT/TTC
Régulateur taraudé 1/2, fileté	D05FS-1/2EF	96,46 € / 115,75 €
Régulateur taraudé 3/4, fileté	D05FS-3/4EF	108,89 € / 130,67 €
Régulateur taraudé 1", fileté 11	D05FS-1EF	142,91 € / 171,49 €
Régulateur raccord démontable	D05FS-11/4A	302,90 € / 363,48 €
Régulateur raccord démontable	D05FS-11/2A	368,18 € / 441,82 €
Régulateur raccord démontable	D05FS-2A	457,37 € / 548,04 €
Réducteur 3/4" pour chauffe-eau	D03-3/4ZA	40,26 € / 48,31 €
Réducteur taraudé 1/2" pour chauffe-eau	D03-1/2C	31,04 € / 37,25 €

resideo



Accès illimité à tous les composants internes

Resideo Braukmann
CA295 DISCONNECTEUR TYPE CA

À partir de : 75,38 € HT / 90,46 € TTC

- Filtre intégré ■ Construction compacte ■ Accès illimité à tous les composants internes
- Faible perte de charge et grand débit ■ Répond aux exigences NF, KTW et Belgaqua

Modèle	Référence	Prix HT/TTC
Disconnecteur hydraulique 1/2"	CA295-1/2A	75,38 € / 90,46 €
Disconnecteur hydraulique 1/2"	CA295-1/2ZI	75,38 € / 90,46 €
Disconnecteur hydraulique 3/4"	CA295-3/4A	75,38 € / 90,46 €
Disconnecteur hydraulique 3/4"	CA295-3/4ZI	75,38 € / 90,46 €



Vos clients ont des questions ?

*Je suis propriétaire
et je loue mon logement
à un particulier.
Suis-je éligible à
MaPrimeRénov' ?*

Les propriétaires bailleurs peuvent aussi bénéficier en 2021 de MaPrimeRénov'

 Pour les travaux sur les parties privatives des logements lorsqu'ils sont en **copropriété** (notamment ceux qui ont des chaudières individuelles) ou lorsqu'il s'agit d'une **maison individuelle**.

Tous les travaux éligibles à MaPrimeRénov' et dont les devis auront été signés à compter du 1^{er} octobre 2020 pourront bénéficier de cette aide. Les dossiers devront être déposés à partir de **juillet 2021**.

 Source : www.maprimerenov.gov.fr – janvier 2021

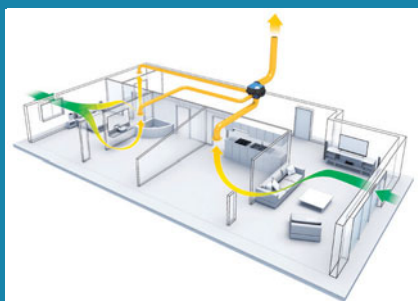
MIEUX COMPRENDRE

DEUX TYPOLOGIES :

POUR L'ENSEMBLE DES MARCHÉS RÉSIDENTIEL ET TERTIAIRE

Indispensable pour tous les bâtiments individuels, collectifs ou tertiaires, elle préserve les personnes et les biens. L'air que nous respirons dans les lieux fermés est pollué par la production de CO₂ due à notre activité et par les composés organiques volatiles (COV) contenus dans les produits d'entretien, les peintures, le mobilier. **Le renouvellement et la purification de l'air est donc capital pour notre santé.**

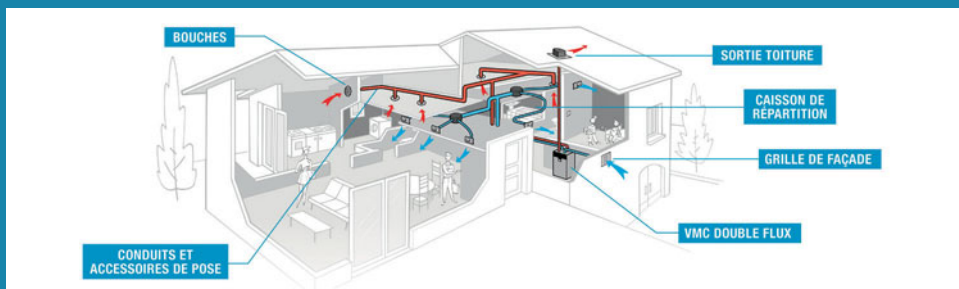
1 SIMPLE FLUX : UNE SOLUTION PLUS ÉCONOMIQUE ET PLUS RÉPANDUE



La version de base **auto-réglable** fonctionne à débit d'air constant et ne tient pas compte du taux d'humidité réel dans le logement.

La version **hygro-réglable** ajustera les débits d'air en fonction du taux réel d'humidité. **Pour la variante Hygro A**, seules les bouches d'extraction vont s'ajuster à l'hygrométrie. **Pour une Hygro B**, les entrées d'air s'adapteront également.

2 DOUBLE FLUX : PLUS COÛTEUSE, MAIS COMPENSÉE PAR LES ÉCONOMIES D'ÉNERGIE DE CHAUFFAGE GÉNÉRÉES



En hiver, contrairement à la version simple flux qui introduit de l'air extérieur froid, la double flux récupère les calories de l'air extrait pour le transmettre à l'air entrant qui aura été préalablement filtré.

En été, les flux de chaleur sont inversés et l'air extrait rafraîchit l'air entrant.

Plus contraignante à l'installation et plus coûteuse à l'achat, la ventilation double flux réduira vos besoins de chauffage en hiver.



Pour l'ensemble des bâtiments, les débits d'air du système de ventilation sont réglementés :


- par le code de la construction et de l'habitation (CCH) (l'article R11-9 s'applique) **pour les logements**,
- par le Règlement Sanitaire Départemental Type **pour les Établissements Recevant du Public**
- par le code du travail **pour les Établissements Recevant des Travailleurs**

VENTILATION

152 RÉSIDENTIEL

159 COLLECTIF/TERTIAIRE

162 ACCESSOIRES



Deco 2 VMC SIMPLE-FLUX STANDARD

À partir de : 154,39 € HT / 185,27 € TTC

■ Maîtrise du débit cuisine par Convergent (brevet) : pas de réglage, pas d'encrassement ■ 4 piquages sanitaires bi-directionnels Deco Flat 2 (système Twist*) ■ Montage des gaines ultra rapide (système EasyFix®), caisson PP ultra-silencieux Deco Flat 2 ■ Piquages démontables par 1/4 de tour, caisson en matière plastique, particulièrement compact ■ Kit comprenant 3 bouches design extra-plates



Modèle	Référence	Prix HT/TTC	Éco-part.
Kit Deco 2	604 141	154,39 € / 185,27 €	1 €
Kit Deco Flat 2	604 121	246,99 € / 296,39 €	2 €



Ozeo 2 VMC SIMPLE-FLUX HYGRORÉGLABLE

À partir de : 531,78 € HT / 638,14 € TTC

■ Montage des gaines ultra rapide (système EasyFix®) ■ 6 piquages sanitaires bi-directionnels (système Twist*) ■ Moteur très basse consommation, classe énergétique B (Ozeo Ecowatt 2') ■ Certification QB et ERP, moteur très basse conso : à partir de 5,4 W-Th-C (Ozeo Ecowatt 2') ■ Kit comprenant les bouches hygro-réglables, à piles et à détection de présence, manchettes à griffes



Modèle	Référence	Prix HT/TTC	Éco-part.
Kit Ozeo ST 2	604 711	531,78 € / 638,14 €	1 €
Kit Ozeo Ecowatt 2'	604 611	654 € / 784,80 €	1 €

Idéale en faux-plafonds ou combles, installation polyvalente



Silent Dual AÉRATEUR PONCTUEL ET PERMANENT INTELLIGENT

À partir de : 197,39 € HT / 236,87 € TTC

■ 2 entrées d'air ■ 2 détections : présence et hygrométrie ■ 2 fils seulement : connexion et installation simples ■ 2 fonctionnements : ponctuel ou permanent ■ Plus besoin d'interrupteur



Modèle	Référence	Prix HT/TTC	Éco-part.
Silent Dual 100	402 700	197,39 € / 236,87 €	1 €
Silent Dual 200	402 800	230,43 € / 276,52 €	1 €
Silent Dual 300	402 900	288,16 € / 345,79 €	1 €

100% autonome et ultra-silencieux



Très faible niveau sonore
et très faible consommation

EcoAir AÉRATEUR PONCTUEL ET PERMANENT

À partir de : 162,35 € HT / 194,82 € TTC

- Fonctionnement en continu 24h/24 ■ Réseau maxi de 10 m (conduit souple) à 30 m (conduit rigide)
- Installation facile mur/plafond, réglages faciles ■ Équipé d'un filtre lavable ■ 4 réglettes couleurs incluses



Modèle	Référence	Prix HT/TTC	Éco-part.
EcoAir SLC	420 107	162,35 € / 194,82 €	1 €
EcoAir TLC	420 108	165,12 € / 198,14 €	1 €
EcoAir HLC	420 109	177,66 € / 213,19 €	1 €
EcoAir DLC	420 114	172,05 € / 206,46 €	1 €
EcoAir Design H	420 105	223,99 € / 268,79 €	1 €



Domeo Sérénité VMC DOUBLE-FLUX À TRÈS HAUT RENDEMENT

2 074,87 € HT / 2 489,84 € TTC [+ 2,00 € d'éco-participation] - réf.: 600 101

- Équipée de sonde thermo-hygrométrique et sonde de Qualité d'Air Intérieur, moteur très basse conso
- Très haut rendement 88% grâce à l'échangeur : jusqu'à 25% d'économie de chauffage
- Double filtration de l'air (extrait et insufflé) : protection de l'échangeur et des occupants
- By-pass 100% - Filtres sur glissières à accès direct ■ Ultra-compact - Compatible maisons climatisées - Intégrable en domotique



Assure la Qualité d'Air Intérieur
et récupère l'énergie



Domeo DHU VMC DOUBLE-FLUX À TRÈS HAUT RENDEMENT

1 874,21 € HT / 2 249,05 € TTC [+ 2,00 € d'éco-participation] - réf.: 600 098

- Équipée de sonde thermo-hygrométrique - By-pass 100% - Moteur très basse conso ■ Très haut rendement 91% grâce à l'échangeur : jusqu'à 25% d'économie de chauffage ■ Double filtration de l'air (extrait et insufflé) : protection de l'échangeur et des occupants ■ Filtres sur glissières à accès direct
- Compatible maisons climatisées - Intégrable domotique



Ultra-compact - Jusqu'à 25%
d'économie de chauffage



Deco Sérénité

VMC À SONDES THERMO-HYGROMÉTRIQUES ET DE QUALITÉ D'AIR INTÉRIEUR (QAI)

À partir de : 365,15 € HT / 438,18 € TTC

- QAI assurée par la sonde qui traite les pics de polluants (COV / CO2) ■ Sondes thermo-hygrométriques sur piquages cuisine et sanitaires qui gèrent les pics d'humidité ■ Réglage de 60 à 90% HR - Sélecteur de nombre de sanitaires - Certifiée ERP ■ 4 piquages sanitaires bi-directionnels (système Twist®)
- Montage des gaines ultra rapide (système EasyFix®) - Kit comprenant 3 bouches design extra-plates



+ Gère la Qualité d'Air Intérieur globale du logement



Modèle	Référence	Prix HT/TTC	Éco-part.
Kit Deco Sérénité	604 142	365,15 € / 438,18 €	1 €
Kit Deco Flat Sérénité	604 143	487,27 € / 584,72 €	1 €



Deco DHU

VMC SIMPLE-FLUX À SONDES THERMO-HYGROMÉTRIQUES

À partir de : 180,51 € HT / 216,61 € TTC

- 2 sondes thermo-hygrométriques sur piquage cuisine et sanitaire, un potentiomètre de réglage
- 60 à 90% HR : taux d'hygrométrie à partir duquel la VMC passera en grand débit ■ Une fois l'humidité évacuée, le débit repasse en débit de base ■ Sélecteur du nombre de sanitaires permettant de limiter la consommation et le niveau sonore ■ Kit comprenant 3 bouches design extra-plates



+ Traite automatiquement les pics d'humidité ambiante



Modèle	Référence	Prix HT/TTC	Éco-part.
Kit Deco DHU	603 116	180,51 € / 216,61 €	1 €
Kit Deco Flat DHU	603 126	308,02 € / 369,62 €	2 €



Alana

PURIFICATEUR D'AIR

708 € HT / 849,60 € TTC

- Qualité d'air assurée grâce à son efficacité : élimine jusqu'à 99 % des PM1 ■ Réduit significativement le risque de contamination de la COVID-19 ■ Économies : pas de filtres à changer, et <5 € de consommation annuelle ■ Confort acoustique : fonctionnement silencieux à 25 dB(A) ■ Existe en version murale ou sur pieds



+ Compact et efficace



Modèle	Référence	Pose	Prix HT/TTC
Purificateur d'air Alana 230V	10900 100	Mural	708 € / 849,60 €
Purificateur d'air Alana 230V	11069 190	Sur pieds	708 € / 849,60 €

aldes



+ Motorisation très basse consommation : à partir de 7.2 W-Th-C

EasyHOME Hygro

VENTILATION SIMPLE FLUX HYGRORÉGLABLE

À partir de : 504 € HT / 604,80 € TTC

- Ventilation au plus près des besoins grâce à la détection d'humidité ■ Économies d'énergie grâce à la motorisation très basse consommation (versions Premium) ■ Silencieux : à partir de 31 dB(A)
- Raccordement de 1 cuisine et jusqu'à 7 sanitaires (version Premium, combles) ■ Compatible multiconduits : souple (Algaïne), semi-rigide (Optiflex) ou rigide (Minigaine)



Accessoire(s)

- > Kit Bahia Curve WC pres W13 D80 – réf.: 11033661 – 127 € HT / 152,40 € TTC [+ 1,00 € d'éco-participation]
- > Kit Bahia Curve bain cellier D80 – réf.: 11033663 – 117 € HT / 140,40 € TTC [+ 1,00 € d'éco-participation]

Modèle	Référence	Application	Prix HT/TTC	Éco-part.
Kit EasyHOME Hygro Premium	11033 034	Combles, neuf et rénovation	647 € / 776,40 €	1 €
Kit EasyHOME Hygro Classic	11033 031	Combles, rénovation	504 € / 604,80 €	1 €
Kit EasyHOME Hygro Compact Premium	11033 051	Faux plafond, neuf et rénovation	699 € / 838,80 €	1 €
Kit EasyHOME Hygro Compact Classic	11033 049	Faux plafond, rénovation	551 € / 661,20 €	1 €

aldes



+ Qualité d'air optimale grâce aux capteurs CO₂, COV et H₂O

EasyHOME PureAIR

VENTILATION SIMPLE FLUX À DÉTECTION MULTI-POLLUANTS

À partir de : 528 € HT / 633,60 € TTC

- Solution de ventilation à détection multi-polluants : CO₂, COV, H₂O ■ Filtration de l'air entrant avec les entrées d'air AirFILTER (4 incluses dans les kits) ■ Pilotage et suivi de la qualité d'air intérieur et extérieur par l'application AldesConnect ■ Compatible multi-conduits : souple, ou semi-rigide Optiflex (antistatique et antibactérien) ■ Intégration parfaite à la décoration intérieure grâce aux grilles ColorLINE



Accessoire(s)

- > Kit AirFILTER : entrée d'air filtrante + auvent – réf.: 11011585 – 70,40 € HT / 84,48 € TTC

Modèle	Référence	Polluants détectés	Prix HT/TTC	Éco-part.
Kit EasyHOME PureAIR Compact Connect	11033 062	CO ₂ + COV + H ₂ O	1 061 € / 1 273,20 €	1 €
Kit EasyHOME PureAIR Compact Premium	11033 060	CO ₂ + COV + H ₂ O	889 € / 1 066,80 €	1 €
Kit EasyHOME PureAIR Compact Classic	11033 058	COV + H ₂ O	600 € / 720 €	1 €
Kit EasyHOME PureAIR Classic	11033 056	COV + H ₂ O	528 € / 633,60 €	1 €



+ Filtration sur-mesure et mode radon exclusif

InspirAIR Top

PURIFICATION D'AIR ET VENTILATION DOUBLE FLUX INDIVIDUELLE

À partir de : **3 083 € HT / 3 699,60 € TTC**

- Qualité d'air optimale : filtration sur-mesure et mode radon exclusif
- Pilotage intelligent de la ventilation en fonction de la QAI réelle en association avec Walter®
- Motorisation très basse consommation
- Confort acoustique et thermique : silencieux, batteries de préchauffage en option
- Suivi et pilotage de la qualité d'air intérieur et extérieur par application AldesConnect



Accessoire(s)

- > Télécommande InspirAIR avec capteur CO2 – réf.: 11023480 – **548 € HT / 657,60 € TTC**
- > Télécommande InspirAIR – réf.: 11023479 – **144 € HT / 172,80 € TTC**

Modèle	Référence	Prix HT/TTC	Éco-part.
Kit InspirAIR Top 300 Classic + télécommande	11023 496	3 083 € / 3 699,60 €	2 €
InspirAIR Top 300 Premium	11023 474	3 381 € / 4 057,20 €	2 €
Kit InspirAIR Top 450 Classic + télécommande	11023 497	4 079 € / 4 894,80 €	2 €
InspirAIR Top 450 Premium	11023 476	4 379 € / 5 254,80 €	2 €



+ Grilles design ColorLINE pour une intégration parfaite

EasyHOME Auto

VENTILATION SIMPLE FLUX AUTORÉGLABLE

À partir de : **143 € HT / 171,60 € TTC**

- Renouvellement d'air automatique
- Simple à intégrer : < 19 cm en version Compact et ultra-rapide à poser
- Silencieux : à partir de 23 dB(A)
- Raccordement de 1 cuisine et jusqu'à 4 sanitaires
- Idéal rénovation



Accessoire(s)

- > Kit ColorLINE Blanc D80 (support + plaque) – réf.: 11022156 – **24,20 € HT / 29,04 € TTC**

Modèle	Référence	Prix HT/TTC	Éco-part.
Kit EasyHOME Auto + grilles BIP	11026 032	143 € / 171,60 €	1 €
Kit EasyHOME Auto + grilles design ColorLINE	11026 033	155 € / 186 €	1 €
Kit EasyHOME Auto Compact + grilles BIP	11026 035	232 € / 278,40 €	1 €
Kit EasyHOME Auto Compact + grilles ColorLINE	11026 036	245 € / 294 €	1 €
Kit EasyHOME Auto Compact with Netatmo	11026 038	338 € / 405,60 €	1 €



Vos clients ont des questions ?
Je souhaite changer mon système de ventilation par une ventilation double flux, quelle sera ma subvention MaPrimeRénov' ?

Subvention ma MaPrimeRénov' pour une ventilation double flux :

	MaPrimeRénov' Bleu Ménages aux ressources très modestes	MaPrimeRénov' Jaune Ménages aux ressources modestes
Maisons individuelles	4 000 €	3 000 €
Immeubles collectifs	3 000 € / logement	2 000 € / logement

Pour en savoir plus : référez-vous aux pages aides financières en début de catalogue

Source : www.maprimerenov.gouv.fr – janvier 2021

atlantic



Optimocosity HR Plus

VMC DOUBLE FLUX

3 634 € HT / 4 360,80 € TTC [+ 2,00 € d'éco-participation] - réf.: 412 259

- Confort acoustique - Parmi les plus silencieuses du marché : 22,5 dB(A) ■ Qualité d'air intérieur optimisée - Système de modulation des débits selon l'occupation (sonde CO2) ■ Filtration fine de l'air entrant ■ Interactivité - Télécommande sans fil ■ Rendement - 91%

> Également disponible en : Hygroréglable



+ Interface Cozytouch -
Compatible logiciel Air Studio

Accessoire(s)

- > Kit accessoires Optimocosity HR linéaire - réf.: 412204 - **520 € HT** / 624 € TTC
- > Filtres de rechange pour Optimocosity - réf.: 412211 - **79,50 € HT** / 95,40 € TTC

atlantic



+ Connectivité Cozytouch -
Compatible Air Studio

Primocosity HR BP

VMC DOUBLE FLUX HAUT RENDEMENT

À partir de : **1 510 € HT / 1 812 € TTC**

- Entretien simplifié ■ Rendements assurés même en volume non chauffé ■ Installation facile - Fixation rapide et étanche des conduits Twist & Go ■ Échangeur haut rendement ■ Produit adapté à la rénovation



Accessoire(s)

- > Kit accessoires Primocosity - réf.: 412239 - **234 € HT** / 280,80 € TTC
- > Fil primocosity - Filtrés g4 de rechange pour Primocosity - réf.: 412190 - **23,30 € HT** / 28 € TTC

Modèle	Référence	Rendement(%)	Prix HT/TTC	Éco-part.
Primocosity HR BP	412 236	88,8	1 510 € / 1 812 €	2 €
Primocosity SRI BP (avec télécommande radio)	412 237	88,8	1 667 € / 2 000,40 €	2 €

atlantic



Autocosity iH

VMC SIMPLE FLUX AUTORÉGLABLE INTELLIGENTE

À partir de : **200 € HT / 240 € TTC**

- Super silencieuse ■ Bouches universelles au design extra-plat pour le flex ■ Installation rapide, facile et sûre ■ Intelligence Humidité brevetée ■ Kit Autocosity iH : 5 bouches Line - Kit Autocosity iH Flex : 3 bouches Line



Accessoire(s)

- > INTER 2V - Interrupteur 2 vitesses - réf.: 412257 - **9 € HT** / 10,80 € TTC
- > PB 80 LINE NP - réf.: 412219 - **23,70 € HT** / 28,40 € TTC

Modèle	Référence	Hauteur (mm)	Largeur (mm)	Profondeur (mm)	Prix HT/TTC	Éco-part.
Kit Autocosity iH	412 289	237	316	285	200 € / 240 €	1 €
Kit Autocosity iH Flex	412 290	150	379	372	258 € / 309,60 €	1 €

atlantic



Hygrocosy BC VMC SIMPLE FLUX BASSE CONSOMMATION

À partir de : **614 € HT / 736,80 € TTC**

- Maîtrise des dépenses énergétiques ■ Silencieuse : 2 dB(A) ■ Installation Facile Twist & Go
- Étanchéité renforcée ■ Adaptée à la rénovation - Maîtrise des dépenses énergétiques



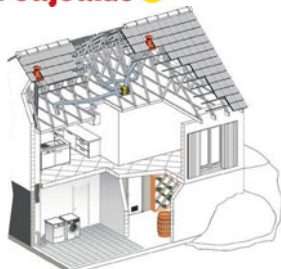
Accessoire(s)

> Pack 3 bouches piles hygro B T3/7 manchons griffes – réf.: 526032 – **272 € HT / 326,40 € TTC**
[+ 1,00 € d'éco-participation]

> Entrée d'air hygro compacte 5/45 + grille façade atténuation 34dB – réf.: 526602 – **35,40 € HT / 42,50 € TTC**
[+ 1,00 € d'éco-participation]

Modèle	Référence	Prix HT/TTC	Éco-part.
KT Hygro BC Flex +	412 278	660 € / 792 €	1 €
KT Hygrocosy BC	412 294	655 € / 786 €	1 €
KT Hygrocosy BC C	413 064	614 € / 736,80 €	1 €

cheminées Poujolat



+ Installation facile et rapide en 3 étapes

Ventelia SYSTÈME DE VENTILATION

Nous consulter

- Performance aéraulique incomparable ■ Optimisation du fonctionnement des VMC, hottes de cuisine, chauffe-eau thermodynamique, sèche-linge...
- Compatible toutes pentes et couvertures ■ Multiples finitions disponibles



Modèle	Référence	Prix HT/TTC
Ventelia Universelle Tuile	VENTELIA ... T	NC
Ventelia Ardoise	VENTELIA ... A	NC
Ventelia Toit Terrasse	VENTELIA 0-5°	NC
Ventelia Multi-usages	VENTELIA... M	NC

Notes :



+ Ventilation double-flux conforme ERP

CADB HE ECOWATT

CENTRALE DOUBLE-FLUX À TRÈS HAUT RENDEMENT 93%

À partir de : 5 087,41 € HT / 6 104,89 € TTC

- Ventilateurs centrifuges - Débits de 400 à 5400 m³/h à 150 Pa - By-pass interne sur tous les modèles
- Variateur de fréquence sur les CADB-HE 40 et 54 ECOWATT, pour réglage extraction/insufflation
- Filtration optimale : F7 basse pression (insufflation) et M5 (extraction), récupération des calories
- Panneaux latéraux démontables et interchangeables : installation facile sur chantier
- Existe en versions horizontale droite et gauche, verticale droite ou gauche



Modèle	Référence	Débit (m ³ /h)	Prix HT/TTC	Éco-part.
CADB-HE D 04 ECOWATT	240 630	200	5 087,41 € / 6 104,89 €	12,31 €
CADB-HE D 08 ECOWATT	240 631	250	6 386,43 € / 7 663,72 €	15,50 €
CADB-HE D 12 ECOWATT	240 930	315	7 677,32 € / 9 212,78 €	18,70 €
CADB-HE D 16 ECOWATT	240 632	315	8 767,16 € / 10 520,59 €	21,89 €
CADB-HE D 21 ECOWATT	240 633	400	12 666,23 € / 15 199,48 €	25,08 €
CADB-HE D 33 ECOWATT	240 948	400	17 415,51 € / 20 898,61 €	25,54 €
CADB-HE D 40 ECOWATT VF	240 658	450	18 791,21 € / 22 549,45 €	29,64 €
CADB-HE D 54 ECOWATT VF	240 659	500	23 394,27 € / 28 073,12 €	35,11 €

aldes



+ Compact et facile à installer

EasyVEC C4 et non C4

CAISSONS DE VENTILATION SIMPLE FLUX POUR L'HABITAT COLLECTIF (C4) OU LOCAUX TERTIAIRES (NON C4)

À partir de : 468 € HT / 561,60 € TTC

- 3 motorisations : Standard, Micro-watt basse consommation (PRO), Micro-watt+ très basse consommation (ULTRA)
- Caisson en tôle galvanisée
- EasyVEC C4 : ventilateur d'extraction pour système VMC résidentiel certifié C4 400°C - 1/2h
- EasyVEC Non C4 : ventilateur pour locaux tertiaires en extraction ou insufflation d'air
- Version Compact : pour mise en oeuvre en faux-plafonds, combles, locaux techniques ou terrasse



Accessoire(s)

> Variateur mono 1.5 A pour Easyvec C4 standard 400/700 et Compact 300 – réf.: 11086572 – 102 € HT / 122,40 € TTC

Modèle	Référence	Application	Prix HT/TTC	Éco-part.
EASYVEC C4 400 STANDARD	11034 950	Habitat collectif	785 € / 942 €	3,60 €
EASYVEC C4 700 STANDARD	11034 952	Habitat collectif	1 026 € / 1 231,20 €	3,60 €
EASYVEC C4 1 000 STANDARD	11034 954	Habitat collectif	1 693 € / 2 031,60 €	3,60 €
EASYVEC C4 PRO MW 400	11034 960	Habitat collectif	1 851 € / 2 221,20 €	3,60 €
EASYVEC C4 PRO MW 700	11034 961	Habitat collectif	2 162 € / 2 594,40 €	3,60 €
EASYVEC C4 PRO MW MW 1 000	11034 962	Habitat collectif	2 793 € / 3 351,60 €	3,60 €
EASYVEC COMPACT 300 IV cfg	11034 548	Locaux tertiaires	468 € / 561,60 €	3,60 €
EASYVEC COMPACT 600 IV cfg	11034 549	Locaux tertiaires	538 € / 645,60 €	3,60 €
EASYVEC COMPACT 1 000 IV cfg	11034 550	Locaux tertiaires	917 € / 1 100,40 €	3,60 €

atlantic



Nova HR Max

CENTRALES DOUBLE FLUX HAUT RENDEMENT DÉCENTRALISÉES

À partir de : **13 432 € HT / 16 118,40 € TTC**

- Intégration optimale dans le bâtiment ■ Confort et performance ■ Économies d'énergie
- 4 couleurs de façades disponibles

GARANTIE 2 ANS Pièces : à partir de la date de facturation

ÉLIGIBLE CEE



Accessoire(s)

> F7/M5 NOVA HR max 300 – réf.: 542278 – **289 € HT / 346,80 € TTC**

> Télécommande filaire pour NOVA HR max – réf.: 540084 – **980 € HT / 1176 € TTC**

Modèle	Référence	Prix HT/TTC	Éco-part.
Nova HR Max 300 (sans batterie)	542 261	13 432 € / 16 118,40 €	3,60 €
Nova HR Max 500 (sans batterie)	542 262	20 362 € / 24 434,40 €	3,60 €
Nova HR Max 800 (sans batterie)	542 263	24 565 € / 29 478 €	3,60 €
Nova HR Max 300 BT (avec batterie électrique)	542 265	14 384 € / 17 260,80 €	3,60 €
Nova HR Max 500 BT (avec batterie électrique)	542 266	21 316 € / 25 579,20 €	3,60 €
Nova HR Max 800 BT (avec batterie électrique)	542 267	25 518 € / 30 621,60 €	3,60 €



Échangeur de chaleur haut rendement certifié Eurovent

atlantic



Copernic

CAISSON D'EXTRACTION SIMPLE FLUX C4 STANDARD

À partir de : **864 € HT / 1 036,80 € TTC**

- Idéal en rénovation et remplacement de caisson (Cdepl) ■ Facilité de mise en oeuvre et de réglage
- Budget maîtrisé ■ Version horizontale (version en ligne standard) ou verticale

GARANTIE 2 ANS Pièces : à partir de la date de facturation

ÉLIGIBLE CEE

Modèle	Référence	Puissance (W)	Prix HT/TTC	Éco-part.
Copernic V 400	512 471	83	864 € / 1 036,80 €	3,60 €
Copernic V 700	512 472	145	1 066 € / 1 279,20 €	3,60 €
Copernic V 1 000	512 473	205	1 946 € / 2 335,20 €	3,60 €
Copernic V 1 500	512 474	390	2 131 € / 2 557,20 €	3,60 €
Copernic V 2 500	512 475	805	2 624 € / 3 148,80 €	3,60 €
Copernic H 400	512 476	(absorbée) 49	1 607 € / 1 928,40 €	3,60 €
Copernic H 700	512 477	(absorbée) 87	1 819 € / 2 182,80 €	3,60 €
Copernic H 1 000	512 478	(absorbée) 148	2 031 € / 2 437,20 €	3,60 €
Copernic H 1 500	512 479	(absorbée) 215	2 178 € / 2 613,60 €	3,60 €
Copernic H 2 500	512 480	(absorbée) 410	2 705 € / 3 246 €	3,60 €



ERP



Vos clients ont des questions ?

Puis-je cumuler
MaPrimeRénov' avec
d'autres aides ?

Cumuler MaPrimeRénov' avec d'autres aides

Oui, vous pouvez cumuler MaPrimeRénov' avec d'autres aides à la rénovation énergétique telles que les **Certificats d'économie d'énergie (CEE)**, l'**éco-prêt à taux zéro**, le **chèque énergie** ou encore des **aides proposées par vos collectivités locales**.

Source : www.maprimerenov.gouv.fr – janvier 2021

atlantic



+ Très basse consommation

Comète

CAISSON D'EXTRACTION SIMPLE FLUX C4 TRÈS BASSE CONSOMMATION

À partir de : 3 191 € HT / 3 829,20 € TTC

- Facilité d'utilisation et de mise en route
- Nombreuses tailles disponibles
- Possibilité de régler en pression évolutive ou constante
- Consommation optimisée



Modèle	Référence	Puissance (W)	Prix HT/TTC	Éco-part.
Comète 1 500	516 024	204	3 191 € / 3 829,20 €	3,60 €
Comète 2 000	516 025	373	3 324 € / 3 988,80 €	3,60 €
Comète 2 600	516 026	471	3 521 € / 4 225,20 €	3,60 €
Comète 3 200	516 027	600	3 861 € / 4 633,20 €	3,60 €

atlantic



+ Universel : s'adapte à un maximum de configurations

Critair BC/EC

CAISSON D'EXTRACTION BASSE CONSOMMATION POUR PETITS LOCAUX TERTIAIRES

À partir de : 649 € HT / 778,80 € TTC

- Facilité d'intégration : ultra compact, s'intègre facilement dans les faux-plafonds
- Simplicité d'installation



Accessoire(s)

> Mrs 160 - Manchette souple 400°C/2 h Ø 160 - Incombustible - réf.: 523709 - **48,10 € HT** / 57,70 € TTC

Modèle	Référence	Puissance (W)	Prix HT/TTC	Éco-part.
Critair BC 250	512 428	(absorbée) 29	649 € / 778,80 €	3,60 €
Critair EC 500	512 429	(absorbée) 85	966 € / 1 159,20 €	3,60 €

atlantic



Novabso

ÉPURATEUR D'AIR

2 420 € HT / 2 904 € TTC [+ 2,00 € d'éco-participation] - réf.: 555 342

- Intégration optimale en ambiance - Invisible
- Confort sans égal - silencieux et diffusion maîtrisée
- Réduction de la stratification
- Qualité d'Air absolue - Abattement particulaire - Diminution de la gêne olfactive avec filtre F7
- Réduction du risque sanitaire et infectieux (virus/bactéries/ microbes) - Filtre H13



+ Solution invisible sous dalle 600x600

Accessoire(s)

> Horloge purificateur tertiaire Hebdo et Jour - réf.: 555294 - **176 € HT** / 211,20 € TTC [+ 0,05 € d'éco-participation]
 > Filtre H13 THP pour purificateur - réf.: 555344 - **350 € HT** / 420 € TTC

atlantic



Adaptable en neuf et rénovation

Line BOUCHES

À partir de : 23,70 € HT / 28,40 € TTC

- Adjustable : flux d'air orientable en soufflage en fonction de la pièce
- Système universel avec manchons compatibles toutes marques et tous plafonds
- Facilité d'installation
- Performances : pertes de charge et niveaux acoustiques faibles

GARANTIE
2 ANS

Accessoire(s)

> M 125 HP-L100 - réf.: 520019 - 7,50 € HT / 9 € TTC

Modèle	Référence	Prix HT/TTC
PB 80 Line NP	412 219	23,70 € / 28,40 €
GB 125 Line NP	412 227	29,50 € / 35,40 €
B 125 Line 4	542 321	26,40 € / 31,70 €
B 160 Line 4	542 322	33,10 € / 39,70 €
B 200 Line 4	542 323	42,30 € / 50,80 €

atlantic



CPR SORTIE DE TOITURE

103 € HT / 123,60 € TTC

- Couleur tuile ou ardoise
- Diamètre 125 ou 160 mm

GARANTIE
2 ANS

Pièces : à partir de la date de facturation

Modèle	Référence	Coloris	Prix HT/TTC
CPR 125 R	422 563	Rouge	103 € / 123,60 €
CPR 125 A	422 564	Ardoise	103 € / 123,60 €
CPR 160 R	422 962	Rouge	103 € / 123,60 €
CPR 160 A	422 963	Ardoise	103 € / 123,60 €

atlantic



Nombreuses couleurs disponibles

EAM 15+G-35 BL ENTRÉE D'AIR POUR VMC SIMPLE FLUX

5,80 € HT / 7 € TTC - réf.: 423 139

> Également disponible en : Débit 22 ou 30 m³/h

GARANTIE
2 ANS

Pièces : à partir de la date de facturation

atlantic



Nombreuses couleurs disponibles

EHC 5/45+G-34 BL ENTRÉE D'AIR POUR VMC DOUBLE FLUX

35,40 € HT / 42,50 € TTC - réf.: 526 602

- Entrée d'air et grille
 - Débit : 5/45 m³
- > Également disponible en : Entrée d'air seule

GARANTIE
2 ANS

Pièces : à partir de la date de facturation

MIEUX COMPRENDRE

INDISPENSABLES AU BON FONCTIONNEMENT DU BÂTIMENT

Quel que soit le type de bâtiment, les pompes et circulateurs assureront l'alimentation, la circulation et l'évacuation des fluides.

1 LES CIRCULATEURS DE CHAUFFAGE ET CLIMATISATION

Ils sont majoritairement électroniques ou à vitesse variable. Ils intègrent des fonctions de régulation à pression constante ou proportionnelle et pour les dernières versions, des fonctions avancées pour **optimiser le confort et la consommation d'énergie.**



2 LES CIRCULATEURS D'EAU CHAUDE SANITAIRE ET SURPRESSEURS

- **Les circulateurs d'eau chaude sanitaire** garantissent un confort d'utilisation même si le point d'utilisation est éloigné du point de production.
- **Les surpresseurs** sont conçus pour maintenir en permanence la bonne pression d'eau à tous les points de puisage. Les versions équipées d'un capteur interne, mesurant la pression de refoulement, **s'ajustent pour garantir un fonctionnement optimum en réduisant la consommation d'énergie.**



■ **Des versions compactes** sont disponibles et peuvent être installées à l'intérieur du logement, dans un meuble de cuisine par exemple.



■ **La station de relevage** compacte équipée ou non d'un broyeur assure l'évacuation des eaux grises quand un raccordement au réseau est impossible.



POMPES

166 EAU CHAUDE DOMESTIQUE

168 EAU CHAUDE COLLECTIF

169 EAU FROIDE DOMESTIQUE

174 EAU FROIDE COLLECTIF

175 STOCKAGE



+ Forcément le produit qui répond aux besoins de l'installation

Alpha CIRCULATEUR À VITESSE VARIABLE À HAUT RENDEMENT ÉNERGÉTIQUE POUR LE CHAUFFAGE

À partir de : 287,60 € HT / 323 € TTC

■ Poids : 1.9 kg ■ 3 modèles pour répondre à tous les besoins, du plus fonctionnel au plus poussé technologiquement ■ Alpha L : circulateur universel pour le neuf ou le remplacement avec vis de dégouffage à l'avant ■ Alpha2 : le circulateur idéal pour un équilibrage parfait de l'installation de chauffage ■ Alpha3 : le circulateur doté du Bluetooth pour un suivi complet via Grundfos Go

GARANTIE 2 ANS	Sur le modèle AlphaL	GARANTIE 5 ANS	Sur les modèles Alpha2 et Alpha3	
--------------------------	----------------------	--------------------------	----------------------------------	--

Accessoire(s)

> Alpha Reader pour Alpha2 : unité externe MI401 lecture et transfert – réf.: 98916967 – 206 € HT / 247,20 € TTC

Modèle	Référence	Entraxe (mm)	Poids (kg)	Prix HT/TTC
Alpha1 L 15-60 130	99160 574	130	1.9	418 € / 501,60 €
Alpha1 L 25-40 130	99160 578	130	2.1	323 € / 387,60 €
Alpha1 L 25-40 180	99160 579	180	2.2	287,60 € / 323 €
Alpha1 L 25-60 130	99160 583	130	2.1	368 € / 441,60 €
Alpha1 L 25-60 180	99160 584	180	2.2	368 € / 441,60 €
Alpha1 L 32-60 180	99160 590	180	2.4	391 € / 469,20 €
Alpha2 25-40 180	99411 165	180	2.0	422 € / 506,40 €
Alpha2 25-60 180	99411 175	180	2.0	474 € / 568,80 €
Alpha2 32-60 180	99411 221	180	2.2	522 € / 626,40 €
Alpha3 25-40 180	99371 956	180	2.0	584 € / 700,80 €



+ Facile à démonter et à entretenir

Comfort / UP(S) / Alpha Solar CIRCULATEUR POUR BOUCLAGE D'EAU CHAUDE SANITAIRE

À partir de : 246 € HT / 295,20 € TTC

■ 3 gammes disponibles : Comfort, UP(S) et Alpha Solar pour installation solaire thermique
■ Consommation énergétique réduite : de 2.5 W (UPS Vit. I) à 7 W maxi ■ Fonction Autoadapt gamme Comfort : démarrage/arrêt automatique selon besoins sur version A ■ 3 vitesses disponibles sur la gamme UPS

GARANTIE 2 ANS		
--------------------------	--	--

Modèle	Référence	Entraxe (mm)	Prix HT/TTC
Comfort 15-14 B PM	97916 771	80	246 € / 295,20 €
Comfort 15-14 BA PM	97916 757	80	416 € / 499,20 €
Comfort 15-14 BX PM	97916 772	140	309 € / 370,80 €
Comfort 15-14 BXA PM	97916 749	140	474 € / 568,80 €
UPS 25-40 N	96913 060	180	488 € / 585,60 €
UPS 25-60 N	96913 085	180	586 € / 703,20 €
UPS 32-80 N	95906 448	180	1 090 € / 1 308 €
Alpha Solar 15-75	98989 298	130	596 € / 715,20 €
Alpha Solar 25-75	98989 300	180 (existe en 130)	617 € / 740,40 €
Comfort 15-14 BXDT PM (horloge digitale incluse)	99831 281	180 (existe en 130)	392 € / 470,40 €



Fabriquée en France

Sanifos 280

STATION DE RELEVAGE À ENTERRER EAUX VANNES

Nous consulter

- Cuve de 280 L
- Fonctionnement automatique
- Dilacération ou Vortex
- Fil d'eau réglable : 3 zones pour un perçage sur-mesure
- Fond de cuve auto-nettoyant



Modèle	Référence	Prix HT/TTC
Sanifos 280 GR S	3308815083 117	NC
Sanifos 280 Vortex	3308815081 304	NC



Économie, vis dégommage en façade, simplicité d'utilisation

DAB

CIRCULATEUR ÉLECTRONIQUE POUR INSTALLATIONS DE CHAUFFAGE ET DE CLIMATISATION

À partir de : 241,23 € HT / 289,48 € TTC

- Pompe électronique basse consommation avec vis de dégommage en façade
- Plage d'exploitation de 0.4 à 3.6 m³/h, hauteur manométrique jusqu'à 6,9 m
- Technique à variation de vitesse permettant des économies d'énergie avec 9 modes de fonctionnement
- EEI <0.18, IPX5 étanchéité parfaite, plage de t° du liquide -10° à +110°C
- Moteur protégé par une coque en Inox qui assure sa longévité



Accessoire(s)

- > Coque d'isolation pour éviter phénomène de rosée en mode climatisation – réf.: CIEVA2
- 36,50 € HT / 43,80 € TTC

Modèle	Référence	Entraxe	Prix HT/TTC
Pour chauffage et climatisation	EVA24070 180	180 mm-1	241,23 € / 289,48 €
Pour chauffage et climatisation	EVA24070 130	130 mm-1	246,74 € / 296,09 €
Pour chauffage et climatisation	EVA2407013 026	130 mm-1	247,95 € / 297,54 €
Pour chauffage et climatisation	EVA24070180X	180 mm-2	255,28 € / 306,34 €



Mixit BOUCLE DE MÉLANGE TOUT-EN-UN POUR LE CHAUFFAGE ET LA CLIMATISATION

À partir de : 1 495 € HT / 1 794 € TTC

- Appairable avec MAGNA3 et TPE3 simple et double
- Vannes 2 voies et 3 voies intégrées et réglage indépendant de la pression de 5 à 250 kPa*
- Bypass gauche (L) ou droite (R), 2 versions : classique ou dynamic
- Régulateur de température intégré avec compensation climatique
- Solution de surveillance gratuite avec possibilité de mise à niveau vers une version plus détaillée

GARANTIE
2 ANS

Accessoire(s)

- > Sonde extérieure de température ESMT M50-50C Pt1000 – réf.: 99113175 – 21,40 € HT / 25,68 € TTC
- > Capteur de température à contact ESM-11 0-100C Pt1000 – réf.: 99113176 – 102 € HT / 122,40 € TTC



8 à 12 composants réunis en un, préassemblé et testé usine

Modèle	Référence	Entraxe (mm)	Prix HT/TTC
MIXIT 25-6.3 R NRV (version L disponible)	99508 818	240	1 495 € / 1 794 €
MIXIT 25-10 R NRV (version L disponible)	99508 820	240	1 625 € / 1 950 €
MIXIT 32-16 R NRV (version L disponible)	99508 834	240	1 820 € / 2 184 €
MIXIT DYNAMIC 25-6.3 R NRV (version L disponible)	99524 667	240	2 145 € / 2 574 €
MIXIT DYNAMIC 25-10 R NRV (version L disponible)	99524 669	240	2 276 € / 2 731,20 €
MIXIT DYNAMIC 32-16 R NRV (version L disponible)	99524 671	240	2 471 € / 2 965,20 €

* Fonctionnalités disponibles avec la version MIXIT DYNAMIC ou via mise à niveau de la version MIXIT



Magna CIRCULATEUR SIMPLE ET DOUBLE À HAUT RENDEMENT ÉNERGÉTIQUE

À partir de : 934 € HT / 1 120,80 € TTC

- Poids : 4.50 kg
- Installation de chauffage, climatisation, eau chaude sanitaire petit collectif et collectif
- Magna1 en installation basique et Magna3 pour les systèmes avancés une gamme large jusqu'au DN100
- Fonctionnalités pompes doubles - Contrôle à distance avec Grundfos Go
- 1x230V - PN10
- Selon modèle, choix des réglages : courbes de pression constante, proportionnelle, vitesse

GARANTIE
2 ANS

Magna1

GARANTIE
5 ANS

Magna3 sous conditions



Accessoire(s)

- > Alpha plug : prise embrochable, sortie standard – réf.: 98284561 – 26,75 € HT / 32,10 € TTC
- > MI 301 : interface universelle de communication IR et Bluetooth – réf.: 98046408 – 501 € HT / 601,20 € TTC



Un produit fiable et éprouvé depuis 2012

Modèle	Référence	Poids (kg)	Prix HT/TTC
Magna1 25-80 180	99221 213	4.50	934 € / 1 120,80 €
Magna1 32-60 180	99221 234	4.50	991 € / 1 189,20 €
Magna1 32-80 180	99221 235	4.50	1 035 € / 1 242 €
Magna3 25-60 180	97924 245	4.81	1 097 € / 1 316,40 €
Magna3 25-80 180	97924 246	4.81	1 252 € / 1 502,40 €
Magna3 32-80 180	97924 256	4.80	1 386 € / 1 663,20 €
Magna1 D 32-60 180	99221 239	11.10	1 821 € / 2 185,20 €
Magna1 D 32-80 180	99221 240	11.10	4 129 € / 4 954,80 €
Magna3 D 32-60 180	97924 450	13.20	2 438 € / 2 925,60 €
Magna3 D 32-80 180	97924 451	13.20	2 543 € / 3 051,60 €



E.Sybox Mini SURPRESSEUR

947 € HT / 1136,40 € TTC - réf.: 209 501

- Idéal pour la maison ■ Garantit une pression d'eau constante dans toute la maison ■ De 0.6 à 4 m³/h jusqu'à 55 m de CE ■ Pression maxi 7.5 bar ■ Sécurité manque d'eau intégrée

> Également disponible en : E.Sybox 40/80 ■ Pack E.Sytwin + Pack E. Stytank



Accessoire(s)

- > Kit 2 raccords 1 – réf.: 453089 – 29,80 € HT / 35,76 € TTC
- > Kit fixation mur – réf.: 450150 – 157 € HT / 188,40 € TTC



Performant, compact, silencieux et facile à installer



DTRON POMPES IMMERGÉES AUTOMATIQUES

À partir de : 657 € HT / 788,40 € TTC

- Entièrement automatique avec système électronique intégré qui commande l'arrêt et le démarrage
- Utilisation pour les puits, citernes ou cuve de récupération d'eaux de pluie ■ Clapet de retenue incorporé ■ Réservoir à diaphragme incorporé ■ Longueur du câble 15 mètres



Modèle	Référence	Prix HT/TTC
DTRON 2 35/90 M	152 610	657 € / 788,40 €
DTRON 2 45/90 M	152 612	707 € / 848,40 €
DTRON 35/120 M	152 614	722 € / 866,40 €
DTRON 3M 35/90 M	152 630	688 € / 825,60 €
DTRON 3M 45/90 M	152 632	736 € / 883,32 €
DTRON 3M 35/120 M	152 634	744 € / 892,80 €



Facilité d'utilisation et de mise en place



Jet 102 M POMPE DE SURFACE

252 € HT / 302,40 € TTC - réf.: 016 100

- Jet monocellulaire auto-amorçante ■ Profondeur maxi d'aspiration : 7 m ■ Pression maxi de service : 8 bar ■ Pour liquides propres, sans corps solides ou abrasifs, non agressifs ■ De 0.6 à 4.8 m³/h avec HMT jusqu'à 60 m de C.E.

> Également disponible en : Bi-cellulaires ■ Corps de pompe en inox



Fiabilité - Excellent pouvoir d'aspiration



Divertron 1200 POMPE IMMERGÉE AUTOMATIQUE

617 € HT / 721,20 € TTC - réf.: 152 601

- Entièrement automatique avec système électronique intégré
- De 0.5 à 4.5 m³/h avec HMT jusqu'à 45 m de C.E.
- Équipée d'un câble d'alimentation de 15 m
- Sécurité manque d'eau intégrée
- Clapet de retenue incorporé

> Également disponible en : Divertron 1000 - Divertron 1000-X ■ Divertron 1200-X

GARANTIE
2 ANS



Entièrement automatique,
fiable et performante

Accessoire(s)

> Mini réservoir Auxiliaire - réf.: 451030 - 47 € HT / 56,40 € TTC



Verty POMPE DE RELEVAGE POUR EAUX CLAIRES - VIDE CAVE

À partir de : 244 € HT / 292,80 € TTC

- Pompe submersible d'encombrement très réduit
- Adaptée aux puisards étroits 200 x 200 mm
- Câble 10 mètres + Fiche normalisée - Aspiration jusqu'à 3 mm du sol
- Clapet à membrane intégré
- Ø refoulement + 1 1/4

GARANTIE
2 ANS



Facilité d'utilisation
et de mise en place

Modèle	Référence	Prix HT/TTC
Verty 200	131 003	244 € / 292,80 €
Verty 400	131 004	273 € / 327,60 €



Sanisub Steel Kit d'urgence KIT COMPLET POMPE VIDE CAVE

Nous consulter - réf.: 3308815082 639

- Pour les eaux claires avec une granulométrie de 10 mm
- Kit complet : panier, raccord, tuyau d'évacuation et pompe vide cave
- Pompage d'eaux claires de sous-sol
- Évacuation par raccord fileté 1" 1/4
- Protection moteur intégrée - Tuyau de 15 m

> Également disponible en : Pompe seule

GARANTIE
2 ANS



Facilité d'installation
et utilisation



Sanipuddle POMPE SERPILLÈRE

Nous consulter - réf.: 3308815081 427

- Prête à l'emploi
- Granulométrie 1 mm
- Hauteur de relevage de 7 m
- Clapet anti-retour intégré

GARANTIE
2 ANS



Ne laisse qu'1 mm d'eau

Accessoire(s)

> Contrôle électronique de niveau - réf.: Hydro-00048 - Prix : NC



+ Conçus et réservés
aux professionnels

Sololift

CUVE DE RELEVAGE ET BROYEUR SANITAIRE DOMESTIQUE

À partir de : 627 € HT / 752,40 € TTC

■ Poids: 7.3 kg ■ Tension d'alimentation : 1X220-240 V - 10%/+6% 50 HZ ■ Unité bloc moteur/pompe/broyeur/détecteur de niveau facile d'accès, amovible à sec et sans démontage ■ Clapets anti-retour intégrés en arrivée et au refoulement ■ Possibilité de déblocage manuel de la roue, sans démontage et en toute sécurité ■ Couteau professionnel en acier inoxydable, motorisation puissante, protection thermique moteur



Accessoire(s)

> Alarme PCB WCI/WC3/CWC3 - réf.: 97772315 - 80 € HT / 96 € TTC

Modèle	Référence	Ø entrée (mm)	Ø sortie (mm)	Poids (kg)	Prix HT/TTC
Sololift2 WC-1	97775 314	1x100 (WC) / 1x32/36/40	22/25/28 - 32/36/40	7.3	700 € / 840 €
Sololift2 WC-3	97775 315	1x100 (WC) / 3x32/36/40/50	22/25/28 - 32/36/40	7.3	841 € / 1 009,20 €
Sololift2 CWC-3	97775 316	1x100 (WC) / 3x32/36/40/50	22/25/28 - 32/36/40	8.1	895 € / 1 074 €
Sololift2 C-3	97775 317	3x32/36/40/50	22/25/28 - 32/36/40	7.6	780 € / 936 €
Sololift2 D-2	97775 318	2x36/40	22/32	4.5	627 € / 752,40 €



Scala

SURPRESSEUR DOMESTIQUE TOUT-EN-UN

À partir de : 652 € HT / 782,40 € TTC

■ Poids: 10 kg ■ Tension d'alimentation : 1 x 220 - 240 V, 50 / 60 Hz ■ De 6 à 10 bar, débit nominal de 3 m³/h et hauteur d'aspiration jusqu'à 8 m ■ Auto-amorçant, autonome, silencieuse et résistante ■ Scala2 : jusqu'à 3 étages et 8 robinets, Scala1 : peut être configurée en pompe double ■ Panneau de commande convivial, Scala1 compatible Grundfos Go



Accessoire(s)

> Scala1 kit pompe double, 2 collecteurs, 1 socle, 1 câble - réf.: 99725165 - 408 € HT / 489,60 € TTC

Modèle	Référence	Poids (kg)	Prix HT/TTC
Scala2	98562 862	10	917 € / 1 100,40 €
Scala1 3-35 1X230V 50HZ Schuko	99530 404	11.5	652 € / 782,40 €
Scala1 3-45 1X230V 50HZ Schuko	99530 405	12	718 € / 861,60 €
Scala1 5-55 1X230V 50HZ Schuko	99530 407	14	820 € / 984 €

+ Simple et rapide à installer

Notes :



SB / SBA POMPE DE PUIXS 6" IMMERGÉE

À partir de : 500 € HT / 600 € TTC

■ Poids: 9.2 kg ■ Tension d'alimentation : 1 x 220-240 V, 50 Hz ■ Enveloppe extérieure, roue et chambre en matériau composite (SB) ou en acier inoxydable (SB HF) ■ Marche à sec (flotteur) surcharge et surchauffe moteur, nombre de démarrage/arrêt maxi : 20/h (30/HF) ■ Profondeur d'immersion maxi 10 m (15 m pour la version HF) ■ Version SBA automatique : contrôle de pression intégré permet de démarrer/s'arrêter à la demande



Modèle	Référence	Poids (kg)	Prix HT/TTC
SBA3-35 M	97896 285	9.2	611 € / 733,20 €
SBA 3-35 AW	97896 288	9.6	793 € / 951,60 €
SBA3-45 M	97896 289	9.5	643 € / 771,60 €
SBA3-45 A	97896 290	9.7	678 € / 813,60 €
SBA3-45 AW	97896 312	9.8	826 € / 991,20 €
SB 3-25 A	97686 699	8.2	500 € / 600 €
SB 3-35 A	97686 701	9.5	537 € / 644,40 €
SB 3-45 A	97686 705	9.7	592 € / 710,40 €



JP POMPE DE SURFACE AUTO-AMORÇANTE CENTRIFUGE

À partir de : 318 € HT / 381,60 € TTC

■ Tension d'alimentation : 1 X 220-240 V, 50 HZ ■ Protections intégrées : surcharge, surchauffe moteur, manque d'eau et cyclage (version JP PMI) ■ Corps de pompe en acier inoxydable, socle en aluminium et roue en composite ■ Hauteur d'aspiration maxi 8 m altitude 0 avec perte de charge, pression maxi 6 bar

■ 2 autres versions : avec un contrôleur de pression Grundfos



Modèle	Référence	Prix HT/TTC
JP 3-42	99458 766	318 € / 381,60 €
JP 4-47	99458 767	365 € / 439 €
JP 4-54	99458 768	382 € / 458,40 €
JP 5-48	99458 769	444 € / 532,80 €
JP 3-42 PMI	99515 135	518 € / 621,60 €
JP 4-54 PMI	99515 137	574 € / 688,80 €
JP 5-48 PMI	99515 138	608 € / 729,60 €
JP 3-42 PT (20 litres)	99463 874	547 € / 656,40 €
JP 4-47 PT (20 litres)	99463 875	573 € / 687,60 €
JP 5-48 PT (20 litres)	99463 877	702 € / 842,40 €

Compacte et facile à transporter



Vos clients ont des questions ?
Ma copropriété réalise des travaux dans les parties communes de mon immeuble. Ai-je droit à MaPrimeRénov' ?

Si votre copropriété décide de faire des travaux dans les parties communes, vous pouvez obtenir MaPrimeRénov' **pour financer votre part de ces travaux**, et ce même si vous avez déjà demandé une aide pour des travaux dans votre logement. Pour cela il vous faudra fournir, en plus des pièces habituelles :

- votre attestation initiale de quotes-parts
- le procès-verbal de l'Assemblée Générale de copropriété
- le nombre de logements de votre copropriété

Source : www.maprimerenov.gouv.fr – janvier 2021



Une gamme robuste pour tous les besoins

Unilift

POMPE DE RELEVAGE POUR EAUX CLAIRES, USÉES OU CHARGÉES

À partir de : 265 € HT / 318 € TTC

■ Poids : 12 kg ■ Une gamme complète prêt à relever et à transférer ■ Pompe submersible portable avec ou sans flotteur, installation fixe ou portable ■ Version d'urgence : Multibox CC7 avec tuyau souple de 15 m + caisse transport ou protection ■ Pompe serpillière : Unilift CC jusqu'à 3 mm d'aspiration



Modèle	Référence	Usage	Poids (kg)	Prix HT/TTC
Multibox CC7 - A1	97519 841	Kit urgence - Eaux Claires	12	610 € / 732 €
Unilift CC 5 A1	96280 966	Pompe serpillière	4,4	265 € / 318 €
Unilift AP35.40.06.A1V 6	96010 982	Eaux usées/chargées < 35 mm	12,2	995 € / 1191,60 €
Unilift AP50B.50.08.A1 mono	96004 586	Eaux usées, chargées, vannes < 50 mm	10,9	1 070 € / 1284 €
Unilift KP150-A-1	011H1600	N/A	6,5	413 € / 495,60 €
Unilift KP150-AV-1	011H1400	N/A	6,7	435 € / 522 €
Unilift KP250-A-1	012H1400	N/A	6,5	529 € / 634,80 €
Unilift KP250-AV-1	012H1600	N/A	6,5	505 € / 606 €
Unilift KP350-A-1	013N1600	N/A	7,3	635 € / 762 €



Facile à installer : pas d'enfouissement ni terrassement

Unolift / Duolift

STATION DE RELEVAGE COMPLÈTE OU À ÉQUIPER

À partir de : 2 816 € HT / 3 379,20 € TTC

■ Cuves en polyéthylène avec couvercle 270 ou 540 L ■ 8 stations complètes avec pompe(s), tuyauterie et connexion intérieures, alarme et/ou coffret ■ Conçue pour la collecte et l'évacuation des eaux usées et vannes ■ Réservoir stable et robuste (technologie du rotomoulage)



Modèle	Référence	Description/composants	Capacité (L)	Nombre de pompe(s)	Coffret	Prix HT/TTC
UNOLIFT.270.AP50B.50.11.1	99017 760	Cuve avec couvercle, tuyauteries PVC, alarme	270	1	Coffret de régulation avec kit capteur de pression numérique inclus pour version avec pompe monophasée sans flotteur	2 816 € / 3 379,20 €
DUOLIFT.270.AP35B.50.08.3	99017 762	Cuve avec couvercle, tuyauteries PVC, alarme	270 ou 540	2	Coffret de régulation LC221.2 avec kit capteur de pression numérique inclus	4 579 € / 5 494,80 €
DUOLIFT.270.AP50B.50.15.3	99017 761	Cuve avec couvercle, tuyauteries PVC, alarme	270 ou 540	2	Coffret de régulation LC221.2 avec kit capteur de pression numérique inclus	5 936 € / 7 123,20 €



+ Installation facilitée

CMBE Twin
SURPRESSEUR À VITESSE CONSTANTE POUR ADDUCTION D'EAU (PETIT COLLECTIF)

À partir de : **5 351 € HT / 6 421,20 € TTC**

- Pression de service : 10 bar maximum, alimentation 1 x 200-240 V - 50/60 Hz
- Fonctionnement des pompes en cascade et alternance
- Protection contre la marche à sec
- Conception compacte et robuste en acier inoxydable
- Faible consommation énergétique et niveau sonore <55 dB(A)



Accessoire(s)

- > Kit collecteur aspiration/refoulement 1" – réf.: 99229422 – **630 € HT / 756 € TTC**
- > Kit collecteur aspiration/refoulement 1" 1.1/4 – réf.: 99229453 – **630 € HT / 756 € TTC**

Modèle	Référence	Puissance (kW)	Prix HT/TTC
CMBE Twin 5-62	99219 423	1.50	7 492 € / 8 990,40 €
CMBE Twin 3-62	99219 420	1.10	5 351 € / 6 421,20 €
CMBE Twin3-93	99219 421	1.50	5 708 € / 6 849,60 €

EAU FROIDE COLLECTIF



+ Fonctionnement à haute performance, système de dilacération

Sanicubic
STATIONS DE RELEVAGE À POSER

Nous consulter

- Cuve en polypropylène renforcée fibre de verre
- Diamètre de tuyau de refoulement : DN 40 (Ø ext. 50 mm)
- Niveau ON/OFF : 140/70 mm
- Niveau d'alarme : 210 mm
- Boîtier déporté d'alarme filaire sonore et visuelle (5 m de câble) pour la version Sanicubic 1 WP



Accessoire(s)

- > Filtre à charbon Cubic SFA – réf.: 3308815077529 – **Prix : NC**
- > Vanne d'arrêt guillotine DN50 – réf.: 3308815061030 – **Prix : NC**

Modèle	Référence	Prix HT/TTC
Sanicubic 1	3 308 815 074 429	NC
Sanicubic 1 WP	3 308 815 074 436	NC

Vos clients ont des questions ?
Quels travaux sont pris en charge par l'aide MaPrimeRénov' ?

Travaux pris en charge par ma MaPrimeRénov' :

MaPrimeRénov' permet de subventionner des travaux d'**isolation**, de **chauffage** ou de **ventilation** et la réalisation d'**audits énergétiques**.

Source : www.maprimerenov.gov.fr – janvier 2021



Produit fiable, facile à mettre en place et à entretenir

GTU+ RÉSERVOIR VERTICAL À VESSIE EPDM INTERCHANGEABLE NON TOXIQUE

À partir de : 349 € HT / 418,80 € TTC

- Corps et pieds en acier, raccordement en acier inoxydable ■ Pression de service maximum : 10 bar
- Température du liquide : 90°C maxi. - Pression de pré gonflage : 4 bar ■ Un pressostat ou contacteur manométrique peut être installé sur la valve en haut du réservoir ■ De 100 à 500 litres



Modèle	Référence	Capacité (L)	Article dimensions (h x Ø)	Prix HT/TTC
GT-U+ 100	99082 696	100	983 x 453 mm	349 € / 418,80 €
GT-U+ 150	99082 697	150	1 056 x 504 mm	523 € / 627,60 €
GT-U+ 200	99082 698	200	1 103 x 604 mm	768 € / 921,60 €
GT-U+ 300	99082 699	300	1 286 x 654 mm	1 016 € / 1 219,20 €
GT-U+ 500	99082 700	500	1 561 x 754 mm	1 583 € / 1 899,60 €

Notes :

MIEUX COMPRENDRE

1 LES MANOMÈTRES ET LES THERMOMÈTRES : POUR SURVEILLER L'INSTALLATION EN PERMANENCE



Il existe 4 types de manomètres :

- **Manomètre à tube de bourdon** : pour des pressions allant jusqu'à 4000 bar
- **Manomètre à capsule** : approprié pour les fluides gazeux jusqu'à 0.6 bar
- **Manomètre à membrane** : pour des pressions jusqu'à 40 bar
- **Manomètre à soufflet** : pour des pressions jusqu'à 1000 mbar

2 LES APPAREILS DE MESURE PORTATIFS : POUR L'INSTALLATION ET LE SUIVI DU FONCTIONNEMENT DES APPAREILS

■ **Les analyseurs de combustion** mesurent les fumées et les gaz de fumée pour déterminer les substances nocives rejetées ainsi que la perte d'énergie calorifique. Ces appareils facilitent le réglage des processus de combustion de manière efficace. Certains analyseurs fonctionnant avec une application, permettent de créer des protocoles sur place et de les envoyer par mail. Le client peut signer électroniquement son reçu et les données sont conservées.



■ **Le manomètre froid électronique** (pour la maintenance des pompes à chaleur) il permet des mesures extrêmement précises, garantit l'étanchéité des installations frigorifiques, et permet d'optimiser l'efficacité de l'installation.



■ **La caméra thermique** utilisant la thermographie, elle facilite grandement le travail avec des applications multiples :

- Contrôle du bon fonctionnement des chauffages par le sol
- Détection des fuites sans aucune destruction au préalable
- Détection des traces d'usure avant l'arrivée de la panne
- Détection des ponts thermiques et des vices de construction



La résolution de l'écran (pixels), la sensibilité thermique, le logiciel d'analyse et la création des rapports d'analyse sont des éléments à prendre en compte dans le choix.

■ **L'anémomètre à hélice** permet de mesurer l'écoulement d'air, le débit volumétrique, et la température. Dans le cadre d'une ventilation contrôlée, il permet de contrôler l'air frais et l'air vicié.



De plus en plus d'appareils de mesure et de contrôle sont connectés

Cela apporte plus de sécurité pour les opérateurs, pour le relevé des informations, et donc évite tout oubli de mesures ou erreur de relevé, avec une transmission sur téléphone, tablette.

COMPTAGE, MESURE DES INSTALLATIONS ET MÉTROLOGIE

178 COMPTAGE



LC 231

CONTRÔLEUR DE NIVEAU POUR 1 OU 2 POMPES AVEC BUZZER POUR ALARME SONORE

À partir de : 837 € HT / 1 004,40 € TTC

- Tension d'alimentation : 1 x 110-240 V / 3 x 200-460 V + Neutre
- Facile à configurer via l'Assistant de mise en service du Grundfos Go ou via l'écran
- Fonctions de vidange et de remplissage pour une variété d'applications
- Connection à un système Superviseur ou Grundfos Cloud via des modules CIM
- Des entrées/sorties configurables (un large éventail d'applications)



Installation et mise en service aisées avec l'assistant

Modèle	Référence	Prix HT/TTC
LC 231 1X 1-12 DOL 3x 460 PI CE (1 pompe)	99369 644	837 € / 1 004,40 €
LC 231 2X 1-9 DOL 3x 460 PI CE (2 pompes)	99369 650	1 050 € / 1 260 €



PM / Pressure Manager

CONTRÔLEUR DE PRESSION, DE COMMANDE ET DE PROTECTION DES POMPES

À partir de : 153 € HT / 183,60 € TTC

- Poids : 1.3 kg
- Tension et fréquence : 1 x 230 V 50/60 Hz
- Température du liquide : 0 à +40 °C
- Pression de service maximale : 10 bar
- Alarme défaut marche à sec et M/A intempêtifs et clapet anti-retour intégré
- Écran de contrôle et de commande
- Positionnement libre : peuvent être installés horizontalement, verticalement ou inclinés



Facile à installer pour protéger, contrôler des pompes

Modèle	Référence	Entraxe (mm)	Poids (kg)	Prix HT/TTC
PM1 15	96848 693	171	1.3	153 € / 183,60 €
PM1 22	96848 722	171	1.3	155 € / 186 €
PM2	96848 740	171	2.2	255 € / 306 €



Vos clients ont des questions?
Je ne suis pas éligible pour bénéficier de MaPrimeRénov'. Ai-je droit à d'autres aides?

D'autres aides pour les ménages plus aisés

En effet, vos clients peuvent bénéficier d'autres aides à la rénovation énergétique comme les **primes énergies (Certificats d'économie d'énergie)**.

Source : www.maprimerenov.gouv.fr – janvier 2021

MIEUX COMPRENDRE

1 LES OUTILS ÉLECTROPORTATIFS :

DES BATTERIES AUX PERFORMANCES SIMILAIRES
AUX PRODUITS FILAIRES



Ils se déclinent tous en version sur batterie avec des puissances et des durées d'utilisation qui augmentent de jour en jour et atteignent maintenant les performances des produits filaires.

Vous pouvez constituer votre parc de machines en utilisant une même plateforme de batteries pour tous vos besoins (coupe, perçage, vissage...), **la seule contrainte est de rester sur la même marque**. Certaines batteries peuvent aussi avoir un double voltage, ce qui permet d'allonger la durée d'utilisation entre 2 charges.

2 LES OUTILS ÉNERGISÉS

POUR LA PLOMBERIE ET LE CHAUFFAGE

Ils bénéficient aussi de ces mêmes avancées technologiques pour le « sans fil » et apportent aussi des informations de suivi utiles pour l'utilisateur :

- **Gestion électronique du cycle du sertissage** qui garantit la bonne fin de l'opération
- **Calcul du nombre de cycles** d'une sertisseuse pour informer de la révision à prévoir
- **Détection précise** des caméras d'inspection avec système émetteur / récepteur
- **Enregistrement d'images et transfert** simple et rapide à son client du résultat de l'intervention



3 LES OUTILS MANUELS : PLUS ERGONOMIQUES POUR FACILITER LE TRAVAIL



Fabriqués avec plusieurs matériaux pour assurer une **excellente résistance** et une **prise en main optimale**, ils présentent des **systèmes ingénieux** de réglage rapide (multiprise, pince-clés), et proposent **plusieurs fonctions sur un même outil** (coupe-tube et gaine, niveau avec positionnement pour entraxe de robinetterie...).

Sans oublier le rangement qui devient composable et modulable pour faciliter le transport des outils sur un même trolley.



4 LES EPI (Équipement de Protection Individuelle) :

DES RÉPONSES À TOUS LES BESOINS

Des gants pour la manutention, pour les environnements chimiques, pour le façonnage de matériaux coupants, et encore pour l'entretien de système de chauffage nécessitant une dextérité précise.



OUTILLAGE

182 OUTILLAGE ÉNERGISÉ PLOMBERIE

188 OUTILLAGE MANUEL PLOMBERIE

190 BRASAGE

191 OUTILLAGE ÉLECTROPORTATIF

191 FRIGORISTE

192 OUTILLAGE D'ENTRETIEN DES
CIRCUITS DE CHAUFFAGE

REMS
for Professionals



REMS Akku-Press 22V ACC
SERTISSEUSE RADIALE ÉLECTRO-HYDRAULIQUE SUR BATTERIE LI-ION 22V

Nous consulter - réf.: 576 011 R220

- Poids: 2.8 kg ■ Pour raccords cuivre, inox, électro-zingué, PER, multicouche jusqu'au 108 mm (profil M 54 mm) ■ Ultra-rapide, cycle complet avec retour automatique du piston (env. 5 secondes)
 - Tête pivotante 360° pour travail facile dans toutes les positions ■ Capteur de pression intégré pour la validation de chaque sertissage avec témoin lumineux - Batterie Li-Ion 21.6V, 2.5 Ah avec une très grande autonomie (env. 200 sertissages DN15 par charge) ■ En coffret plastique L-Boxx
- > Également disponible en : Coffret métallique robuste

GARANTIE 1 AN	GARANTIE 5 ANS	Extension de garantie sur enregistrement	CE	REMS TECHNOLOGY LIHON 22V
-------------------------	--------------------------	--	----	-------------------------------------



+ La machine plus compacte de sa catégorie

REMS
for Professionals



REMS E-Push 2
POMPE D'ÉPREUVE ÉLECTRIQUE 60 BAR

Nous consulter - réf.: 115 500 R220

- Poids: 10 kg ■ Compacte et légère - Facile à transporter ■ Moteur à condensateur puissant 1300 W adapté pour service continu ■ Pompe auto-amorçante ■ Pistons de pression en inox résistant à l'usure et à la corrosion ■ Limitation réglable de la pression de test maximum de 10 à 60 bar - Sécurité de l'installation

GARANTIE 1 AN	CE
-------------------------	----



+ Limitation réglable de la pression de test

REMS
for Professionals



REMS Curvo Set 14-28
CINTREUSE ÉLECTROPORATIVE

Nous consulter - réf.: 580 028 R220

- Poids: 8.3 kg ■ Machine compacte et légère - Universelle pour tous types de tubes jusqu'au DN 40
- Moteur puissant 1000 W à couple élevé ■ Marche rapide et lente par variateur pour cintrage précis
- Cintrage très rapide (ex. tube cuivre écroui 22 mm à 90° en 6 sec) ■ Mise en œuvre rapide et sans réglages

> Également disponible en : Rems Curvo 22V ■ Rems Curvo 50 (acier et inox 1.1/4)

GARANTIE 1 AN	CE
-------------------------	----

Accessoire(s)

> Spray de cintrage (400 mL) - réf.: 140120 R - Prix : NC



+ La cintreuse la plus puissante du marché

REMS
for Professionals



REMS Amigo 2 - Set R 1/2 - 2"

FILIÈRE ÉLECTROPORTATIVE

Nous consulter - réf.: 540 020 R220

■ Poids: 6,5 kg ■ Machine compacte et légère - Moteur très puissant 1700 W ■ Vitesse de coupe élevée : 30-18 tr/min (ex. tube acier 2" en 24 sec) ■ Montage facile et verrouillage sûr des têtes de filetage sur la machine - Amorçage facile ■ Filetage partout sans étaux avec fourchette d'arrêt à effet auto-serrant



Accessoire(s)

> Huile de coupe minérale Rems Spezial (spray 600 mL) - réf.: 140105 R - **Prix : NC**
> Huile de coupe synthétique Rems Sanitol, soluble à l'eau (spray 600 mL) - réf.: 140115 R - **Prix : NC**



La plus puissante et légère
du marché

REMS
for Professionals



REMS Frigo 2 F-Zero

APPAREIL ÉLECTRIQUE À CONGELER LES TUBES

Nous consulter - réf.: 131 012 R220

■ Poids: 23 kg ■ Compact et léger (23 kg) - Transport et travail en hauteur faciles ■ Compresseur puissant 430 W - Congélation ultra-rapide (ex. tube acier Ø 3/4) ■ Têtes de congélation étroites (50 mm) pour utilisation facile dans les espaces réduits ■ Tuyaux flexibles extra-longs (2,5 m) pour grand rayon de travail



Le plus compact et le plus rapide
du marché

Accessoire(s)

> Set adaptateurs 1.1/2-2" / 54-60 mm - réf.: 131160 R - **Prix : NC**

REMS
for Professionals



REMS Picus DP

CAROTTEUSE ÉLECTRIQUE À MICRO-IMPULSIONS

Nous consulter - réf.: 180 016 R220

■ Poids: 7 kg ■ Machine légère et maniable pour travail à main levée ou avec support ■ Carottage à sec dans béton armé Ø 162 mm et maçonnerie Ø 202 mm ■ Travail rapide grâce aux micro-impulsions (28 800 /min) et aux couronnes à sec Rems TDKB ■ Dispositif d'aspiration des poussières intégré (utilisation d'un aspirateur à poussières)



Carottage rapide sans eau ni
poussières

Accessoire(s)

> Rems TDKB LS - couronnes diamant laser à sec 32 à 200 mm - réf.: 1815xx R - **Prix : NC**
> Rems Pull L - aspirateur professionnel pour poussières et eau - réf.: 185500 R220 - **Prix : NC**

REMS
for Professionals



REMS Picus SR Set Titan
CAROTTEUSE ÉLECTRIQUE À SEC ET À EAU

Nous consulter - réf.: 183 022 R220

- Carottage rapide dans béton armé Ø 162 (200) mm et maçonnerie Ø 250 mm
- 4 utilisations : à sec ou avec eau, à main levée ou avec colonne de carottage
- Moteur très puissant 2200 W à couple très élevé - Vitesse de rotation (250 à 1200 min-1)
- Réglage précis (12 vitesses) et maintien sous charge de la vitesse de rotation optimale



+ Régulateur électronique de vitesse

REMS
for Professionals



REMS CamSys 2 Set S-Color S 30 H
SYSTÈME D'INSPECTION DE CANALISATIONS À CAMÉRA ÉLECTRONIQUE

Nous consulter - réf.: 175 303 R220

- Poids: 5.9 kg
- Caméra Cmos couleur - Étanche 2 bar - Photosensibilité élevée 0.1 Lux - Montée sur ressort souple
- Unité de commande 1.3 Kg avec grand écran couleur 7"
- Tête de caméra couleur Ø 25 mm avec émetteur 33 kHz pour localisation (localisateur en option)
- Câble de poussée flexible 5,4 mm x 30 m, gradué, sur dévidoir avec mesure électronique de distance
- > Également disponible en : version avec tête de caméra auto-nivelante - Rems CamSys 2 Set S-Color S-N 30 H (175304 R220)



Accessoire(s)

> Localisateur de tête de caméra Rems Explorer - réf.: 175312 R - Prix : NC

+ Images nettes et capteur pour localisation de la caméra

REMS
for Professionals



REMS Mini-Press 22V ACC
SERTISSEUSE RADIALE ÉLECTRO-HYDRAULIQUE SUR BATTERIE LI-ION 22V

Nous consulter - réf.: 578 014 R220

- Poids: 2.1 kg
- Pour raccords cuivre, inox, électro-zingué, PER, multicouche jusqu'à 40 mm
- Ultra-rapide, cycle complet avec retour automatique du piston env. 4 secondes
- Tête pivotante 360° pour un travail facile dans toutes les positions
- Batterie Li-Ion 21.6V, 1.5 Ah avec une très grande autonomie (env. 250 sertissages DN15 par charge)
- En coffret plastique L-Boxx
- > Également disponible en : Coffret métallique robuste



+ Universelle, compacte, légère et ultra-rapide

REMS
for Professionals


REMS Power-Press XL SERTISSEUSE RADIALE ÉLECTRO-HYDRAULIQUE FILAIRE

Nous consulter - réf.: 579 012 R220

- Poids: 5.5 kg ■ Pour raccords inox et électro-zingué Ø 64-108 mm (profil M) et autres raccords Ø 10-108 mm
- Très rapide : cycle complet avec retour automatique du piston (raccord inox Ø 108 mm env. 15 sec) ■ Tête pivotante 360° - Position de travail optimale partout ■ Compatible avec toutes les pinces à sertir Standard Rems et boucles de sertissage Rems ■ En coffret plastique L-Boxx



+ Sertissage rapide jusqu'au Ø 108 mm en 1 seule opération

REMS
for Professionals


REMS Cobra 22 Set 16+22 DÉBOUCHEUR ÉLECTRIQUE À SPIRALES

Nous consulter - réf.: 172 012 R220

- Poids: 19 kg ■ Compact et léger ■ Moteur à condensateur puissant 750 W ■ Vitesse de rotation très élevée (740 min-1) - Idéale pour éliminer les bouchons tenaces, racines... ■ Spirales flexibles en acier à accouplement rapide ■ Arbre de commande étanche - Protection totale du moteur contre les saletés



+ La vitesse de rotation la plus élevée de sa catégorie

REMS
for Professionals


REMS Tiger SCIE SABRE FILAIRE POUR TUBES

Nous consulter - réf.: 560 020 R220

- Poids: 3 kg ■ Maniable et légère ■ Moteur puissant 1050 W ■ Vitesse de coupe pré réglée (2400 min-1) - Idéale pour tubes acier ■ Coupe rapide et à angle droit jusqu'au Ø 6mm ■ Coulisseau anti-torsion et transmission ANC sur roulements à aiguilles, pour travail intensif



+ Coupe rapide et à angle droit sur tubes acier



Débouchage électrique

SYSTÈME DE DÉBOUCHAGE ÉLECTRIQUE POUR CANALISATIONS DE 20 À 150 MM

Nous consulter

- Poids: 18 kg ■ Pour interventions de service dans les hôpitaux et les installations communales
- Utilisation universelle en intérieur comme en extérieur ■ Ensemble complet avec flexibles et accessoires 16 et 22 mm ■ Adaptateur direct pour flexibles 16 et 22 mm, carter en option pour diamètres 8 et 10 mm

GARANTIE 2 ANS Inscriptio portail ROSERVICE + en ligne



Travail polyvalent et puissant de 20 à 150 mm

Accessoire(s)

- > Équipement standard 22 + 16 pour déboucheur R600 & R600 Vario Clean – réf.: 072956X – **Prix : NC**
- > Flexible DuraFlex SMK, 16 mm / 5/8" – réf.: 1500003703 – **Prix : NC**

Modèle	Référence	Prix HT/TTC
R600 avec équipement 16-22 mm standard	019 173	NC
R600 VarioClean compl 16-22 mm Batterie + Chargeur	1000003 346	NC
R600 VarioClean machine de base nue	1000003 345	NC
R600 VarioClean machine de base Batterie + Chargeur	1000003 372	NC
Déboucheur R650 avec équipement 22 mm	072 680	NC
Rodrum VCI + flexible 13 mm/15 m Batterie + Chargeur + Outil	1000003 348	NC
Rodrum VC + flexible 13 mm/15m Batterie + Chargeur	1000003 371	NC
Rodrum L 16 avec outils 16 mm, EU	1000001 713	NC
Rodrum VC + flexible 13 mm/15 m sans Batterie/Chargeur	1000003 347	NC
Déboucheur R550 nu incisé FS	072 686	NC



Roscope et Rocam

CAMÉRA D'INSPECTION MULTIFONCTIONS

Nous consulter

- Poids: 3.04 kg ■ Émetteur WiFi, emplacement pour carte SD, microphone intégré, haut-parleur intégré ■ Écran tactile intuitif et navigation facile dans le menu - Transfert facile et intuitif des données
- Enregistrement vocal et lecture possible sans accessoires supplémentaires ■ Différents modules disponibles (inspection 40-100 mm ou de 50-100 mm, localisation ROLOC PLUS)

GARANTIE 2 ANS Inscriptio portail ROSERVICE + en ligne



Un seul appareil pour l'inspection et la localisation

Accessoire(s)

- > Boule de guidage – réf.: 74629 – **Prix : NC**
- > Mini Modul 16 m pour ROCAM 4 - Tête 25 mm – réf.: 1500003296 – **Prix : NC**

Modèle	Référence	Prix HT/TTC
ROSCOPE i2000 Module TEC	1500000 696	NC
ROSCOPE i2000 Module 25/22 + Module TEC	1000000 860	NC
ROSCOPE i2000 Module 25/16 + Module TEC	1000000 842	NC
ROSCOPE i2000 Module ROLOC PLUS	1000000 861	NC
ROSCOPE i2000 Set 3-en-1	1000000 862	NC
ROCAM 4 Plus - 30 m câble, 30 mm	1500002 613	NC
ROCAM 4 Plus - 30 m câble, 40 mm	1500002 614	NC
ROCAM 4 Plus - 65 m câble, 30 mm	1500002 615	NC
ROCAM 4 Plus - 65 m câble, 40 mm	1500002 616	NC
ROSCOPE Mini Set	1000002 268	NC



Romax Compact SERTISSEUSE ÉLECTRO HYDRAULIQUE SUR BATTERIE CAS

Nous consulter

- Poids : 5.4 kg ■ Rapide : sertissage en 3 secondes - Pour raccords métalliques jusqu'à Ø 35 mm
- Puissante : 19 Kn ■ Légère : seulement 2.5 kg (sertisseuse seule) ■ Pour les installations de chauffage et sanitaires - Pour un nombre de sertissages élevés

GARANTIE 2 ANS Inscription portail ROSERVICE + en ligne

Accessoire(s)

- > RO BP18/2 - Batterie – réf.: 1000001652 – **Prix : NC**
- > RO BC14/36 - Chargeur EU – réf.: 1000001654 – **Prix : NC**



+

Polyvalente (pour cuivre, Multicouche, PER, raccords frigo)

Modèle	Référence	Prix HT/TTC
Romax Compact basic TT batterie 2Ah	1000002 115	NC
Romax Compact basic TT x2 batteries 2Ah	1000002 116	NC
Romax Compact TT bat 2Ah + mâchoires TH 16-20-26	1000002 120	NC
Romax Compact TT bat 2Ah + mâchoires + insert RFZ 16-20-26	1000002 111	NC
Romax Compact TT bat 2Ah + mâchoires U 16-20-25	1000002 119	NC
Romax Compact TT Maxipro 1/4" - 1.1/8", 1x 2Ah, EU 8 mâchoires	1000002 121	NC
Set de 8 mâchoires 1/4" à 1.1/8"	1000001 989	NC



Robend CINTREUSE ÉLECTRIQUE

Nous consulter

- Poids : 13 kg ■ Cintreuse électrique version filaire ou sur batterie CAS pour cintrage à froid jusqu'à 180°, 12-35 mm ■ Utilisation universelle dans les installations sanitaires, de chauffage et de climatisation
- Cintrage sans déformation ni pli grâce à une capacité de glisse plus élevée ■ Utilisation universelle : cintrage baïonnette, équerre, crosse, chapeau de gendarme

GARANTIE 2 ANS Conditions sur le portail en ligne ROSERVICE +

Accessoire(s)

- > Trépied pliable pour Robend – réf.: 25748 – **Prix : NC**
- > Spray de cintrage en 150 mL – réf.: 25120 – **Prix : NC**



+

Moteur haute performance de 1010 watts

Modèle	Référence	Prix HT/TTC
ROBEND 4 000 E 12 à 28 mm Batterie + Chargeur	1000003 393	NC
ROBEND 4 000 Set, 12-14-16-18-22-28 mm, 230V	1000001 552	NC
ROBEND 4 000 E 1/2 à 1.1/8" Batterie + Chargeur	1000003 394	NC
ROBEND 4 000 1/2-5/8-3/4-7/8-1.1/8-1.3/8"	1000001 565	NC
ROBEND 4 000 230V machine nue	1000001 559	NC
ROBEND 4 000 E machine nue sans Batterie/Chargeur	1000003 391	NC

Notes :



Romax

MACHINE À SERTIR ÉLECTRO HYDRAULIQUE FONCTIONNANT SUR BATTERIE CAS

Nous consulter

■ Poids : 7.5 kg ■ Rapide : un sertissage ne prend que 5 secondes - Le piston se déplace en arrière à la fin du sertissage ■ Sûre : technologie CFT® assure la force de la presse nécessaire ■ Légère : poids très faible et sa répartition équilibrée assure un travail sans fatigue ■ Dispositif de mâchoire rotatif à 270 ° : pour une utilisation facile même dans les espaces confinés

GARANTIE 2 ANS Inscription portail ROSERVICE + en ligne

Accessoire(s)


- > RO BP18/4 - Batterie – réf.: 1000001653 – Prix : NC
- > RO BC14/36 - Chargeur EU – réf.: 1000001654 – Prix : NC



➤ Pour le sertissage de raccords jusqu'à 110 mm avec 32-34 kN

Modèle	Référence	Prix HT/TTC
Romax 4 000 avec Batterie + Chargeur sans mâchoires	1000001 840	NC
Romax 4 000 1 batterie x2Ah, 1 batterie x4Ah, avec chargeur	1000001 923	NC
Romax 4 000 Set TH16-20-26 mm, 1 batterie x4Ah, chargeur	1000001 925	NC
Romax 4 000 Set U16-20-25 mm, 1 batterie x4Ah, Chargeur	1000001 926	NC
Romax 4 000 MaxiPro 1/4 -1,1/8", 1 batterie x4Ah, Chargeur	1000002 945	NC
Romax 4 000 Set M 15-22-28 mm, 1 batterie x4Ah, Chargeur	1000001 927	NC

OUTILLAGE MANUEL PLOMBERIE



HÉRISSEONS

Nous consulter

- S'utilisent pour le ramonage par le bas (hérissons à raccord) ou par le haut (hérissons à anneaux)
- Se montent sur des cannes et dérouleurs de ramonage, poids automatique, poids et corde (selon modèle)
- Les hérissons PVC ont un garnissage en rilsan pentalobé ou polyamide pour tubages (alu, inox, acier)
- Les hérissons acier sont en fil d'acier trempé galvanisé pour les conduits maçonnés et poterie



Modèle	Référence	Prix HT/TTC
Hérisson PVC Ø 80 (12 x 175)	001 683	NC
Hérisson PVC Ø 111 (12 x 175)	001 693	NC
Hérisson PVC Ø 150 (12 x 175)	001 612	NC
Hérisson PVC Ø 180 (12 x 175)	001 863	NC
Hérisson PVC Carré 200 (12 x 175)	001 657	NC
HÉRISSEON PVC Carré 200 (12 x 175)	001 616	NC
Hérisson Acier Ø 150 (12 x 175)	001 603	NC
Hérisson Acier Ø 250 (12 x 175)	001 605	NC
Hérisson Acier Carré 200 (12 x 175)	001 665	NC
Hérisson Acier Carré 250 (12 x 175)	001 609	NC

➤ Plusieurs diamètres et sections disponibles



Vos clients ont des questions ?

Suis-je éligible à MaPrimeRénov' ?

L'éligibilité à cette aide dépend :

- De ses revenus
- De la composition de son foyer
- Des caractéristiques de son logement
- De son projet de travaux
- De l'entreprise qui va les réaliser

Pour en savoir plus : référez-vous aux pages aides financières en début de catalogue

Source : www.maprimerenov.gouv.fr – janvier 2021



Équipés d'un système de freinage

Flexonet DÉROULEURS, KITS DE RAMONAGE

Nous consulter

■ Fibres de Ø 5 mm à 9 mm, de longueur de 15 à 20 m ■ Pour conduits de faible section type ventouse, pellet, VMC jusqu'aux conduits gaz ■ S'utilise avec des hérissons à raccord (5x80) et/ou (12x175), de Ø 80 mm à 250 mm ■ Pour conduit tubé de Ø 80 mm à 250 mm

Accessoire(s)

> Insert 9 – réf.: 3276 – Prix : NC

Modèle	Référence	Prix HT/TTC
Flexonet 15/5	002 091	NC
Flexonet 15/7	2095NM	NC
Flexonet 20/9	002 099	NC
Kit de ramonage jaune 12x175	001 401	NC
Kit de ramonage jaune automatique	001 595	NC
Kit de ramonage vert 12x175	001 585	NC
Bistre A9	003 260	NC
Pellet A9	003 280	NC



Débouchage propre et facile

Rospi DÉBOUCHEUR MANUEL ET ÉLECTRIQUE POUR LE PROFESSIONNEL

Nous consulter

■ Débouchage propre et facile dans la cuisine, salle de bains, toilettes ou les regards d'égout
■ Inversion manuelle/électrique en quelques secondes avec Rospi ■ Anti-choc protégé contre la saleté
■ Outils maniable, ergonomique, utilisation simple ■ Pas besoin de démonter l'évier et les grilles de siphon



Accessoire(s)

> Flexible 8 mm - Longueur 7,5 m AME ACIER – réf.: 72413 – Prix : NC

Modèle	Référence	Prix HT/TTC
ROSPI 8 H+E - Longueur 7,5 m	072 095	NC
ROSPI 6 H+E - Longueur 4,5 m	72 090	NC
FLEXIBLE 8 mm - Longueur 7,5 m	072 412	NC
ROSPIMATIC CL	1000002 299	NC
DEBOUCHEUR WC RO-3	078 551	NC
ROSPI 10 H+E - Longueur 10 m	072 005	NC



Ropump
DÉBOUCHEUR MANUEL PROFESSIONNEL PAR ASPIRATION/PRESSION

Nous consulter

■ Outil optimal pour déboucher lavabos, éviers, baignoires, toilettes ■ S'adapte parfaitement aux écoulements difficiles d'accès grâce aux adaptateurs correspondants ■ Excellente transmission de la force grâce à la poignée flexible réglable ■ Système parfaitement étanche, fournit une force d'aspiration et pression très élevées ■ Adaptateur court et long fourni



Accessoire(s)

- > Adaptateur court – réf.: 72072 – **Prix : NC**
- > Manchon long pour WC – réf.: 72071 – **Prix : NC**

Modèle	Référence	Prix HT/TTC
ROPUMP SUPER +	072070X	NC
ROPUMP	071 991	NC
ADAPTATEUR LARGE	072 073	NC
Set ROPUMP ROGRIP M10	1000003 299	NC

+ Usage simple et efficace

BRASAGE



Brasage et Soudure
TORCHE ERGONOMIQUE, LAMPE À SOUDER, PARE FLAMME POUR BRASAGE TENDRE ET FORT

Nous consulter

■ Torche ergonomique Super Fire 4 jusqu'à 28 mm, travail à 360°, polyvalent, allumage Piezzo ■ Nappe pare-flamme ininflammable et résistant à des températures jusqu'à 700°C - 330 x 500 mm ■ Coffret Hot Box est le coffret de service et de réparation idéal (réparation chauffage, clim.) ■ Tampons de nettoyage Rovilies nettoient sans rayure les emplacements de soudure sur tube cuivre ■ Lampe à souder Roflame Piezzo pour brasage tendre jusqu'à 22 mm (sans cartouches)



Accessoire(s)

- > Adaptateur de sécurité 7/16" – réf.: 035648x – **Prix : NC**



+ Haute performance et ergonomique

Modèle	Référence	Prix HT/TTC
PARE-FLAMME	031 050	NC
SUPER FIRE 4 EU sans gaz	1500001 355	NC
ROFLAME 4 PIEZO sans gaz	1000002 358	NC
TAMPON NETTOYAGE /10	045 268	NC
ROFIRE 4 PIEZO sans gaz	1500002 922	NC
ALLGAS Mob 7/16" sans gaz	1000000 642	NC
SUPER FIRE 3 sans gaz	035 436	NC



Équipés de filtres HEPA

Neso ASPIRATEURS

Nous consulter

- Poids: 10 kg ■ Aspiration des poussières, eau et/ou équipés d'une soufflerie ■ Équipés d'un système de décolmatage (sauf NESO 8) ■ Moteurs By-pass entre 1 000 et 2 400 W, débit de 100 m³/h à 340 m³/h
- Ramonage gaz / fioul / bois (selon la référence)



Accessoire(s)

- > Flexible d'aspiration – réf.: 1244 – **Prix : NC**
- > Kit accessoires – réf.: 1098 – **Prix : NC**

Modèle	Référence	Capacité (L)	Puissance (W)	Prix HT/TTC
Neso 8	002 070	10	1 000	NC
Neso 25	002 073	25	1 250	NC
Neso 50CB	002 078	50	2 400	NC
Neso 40	002 076	37	1 250	NC



Image et vidéo stockées sur Carte SD ou USB

Visioconduit CAMÉRA DE CONTRÔLE DE CONDUITS

Nous consulter - réf.: 002 500

- Poids: 10 kg ■ Cet appareil est conçu pour faire des inspections vidéo en direct ■ Permet à l'utilisateur de voir les fissures, la corrosion, les soudures ou les bouchages ■ Enregistrement : audio / photo / vidéo (JPEG/AVI) ■ Autonomie : ≥ 4 h - Étanchéité : IP68, 1 bar max



FRIGORISTE

REMS
for Professionals



Aptitude au sertissages des raccords MaxiPro validée

Set pinces à sertir Mini BMP 1/4-1.1/8"

PINCES À SERTIR MINI POUR RACCORDS FROID/CLIM CONEX BÄNNINGER MAXIPRO

Nous consulter - réf.: 578 091 R

- Entraînement par sertisseuses Rems Mini-Press ACC tous modèles ■ En acier spécial trempé après usinage CNC précis du profil de sertissage ■ Profil de sertissage spécifique aux raccords Conex Bänninger MaxiPro ■ Conformité du sertissage testée et confirmée par le fabricant des raccords ■ Set de pinces Mini inclus dans un coffret plastique robuste L-Boxx (Bosch)

> Également disponible en : Version standard pour entraînement par sertisseuses Rems Akku-Press et Rems Power-Press





Climatisation

OUTILS ESSENTIELS POUR L'ENTRETIEN ET L'INSTALLATION DES UNITÉS ACR

Nous consulter

- Gamme complète pour installation et maintenance d'unités de climatisation et pompe à chaleur
- Pompe à vide double étage avec valve magnétique R32 fonctionnant sur batterie
- Manifold digital Rocoil 600 pour mise en service et maintenance de circuits de réfrigération
- Roflare Revolver pour l'exécution de collets battus
- Rorec Pro Digitale : récupérateur et recycleur de gaz réfrigérants des classes A1, A2L et A2 (R32)



GARANTIE 2 ANS Conditions sur portail en ligne ROSERVICE+   

Accessoire(s)

- > RO BP18/8, 8.0 Ah 18V Li-HD Batterie – réf.: 1000002549 – **Prix : NC**
- > RO BC14/36 Chargeur EU – réf.: 1000001654 – **Prix : NC**



+ Produits compact et puissants

Modèle	Référence	Prix HT/TTC
ROFLARE REVOLVER 1/4-5/16-3/8-1/2-5/8-3/4"	1000000 223	NC
ROTORQUE AIRCON	1000000 224	NC
KIT 6 CLES DYNAMOMETRIQUES 17 à 29 mm	175 001	NC
ROTORQUE Réfrigération	1000000 225	NC
ROCOIL 600 Set Mallette 2 pinces températures	1000000 570	NC
ROREC PRO Unité de récupération et recyclage de gaz réfrigérants	1500003 637	NC
ROSCALE 120 DIGITALE 120 kg	R17300 416	NC
ROAIRVAC R32 5.0 142 L/mn sur batterie	1000003 233	NC
ROAIRVAC R32 2.0 57 L/mn sur batterie	1000003 230	NC
ROTRAC 28 mm Plus Chrome	1000000 046	NC

OUTILLAGE D'ENTRETIEN DES CIRCUITS DE CHAUFFAGE



for Professionals



+ Dispositif intégré pour la purge d'air efficace

REMS Solar-Push K 60

POMPE DE REMPLISSAGE ET DE RINÇAGE

Nous consulter - réf.: 115 312 R220

- Adaptée pour eau, solutions aqueuses avec pH neutre, fluides caloporteurs et additifs de désembouage
- Pression de refoulement élevée 5.5 bar - Débit très élevé 36 L/min
- Pompe centrifuge avec roue en laiton, auto-amorçante
- Réservoir 30 L amovible, avec grande ouverture pour nettoyage facile
- Chariot mobile robuste et très maniable

GARANTIE 1 AN 

REMS
for Professionals



REMS Calc-Push
POMPE DE DÉTARTRAGE

Nous consulter - réf.: 115 900 R220

- Débit ≤ 30 L/min - Température de la solution de détartrage ≤ 50 °C
- Grand réservoir (21 L) antichoc avec ouverture large pour remplissage et vidage faciles
- Pompe compatible avec tous les produits détartrants courants
- Inverseur manuel du sens de circulation du flux, avec position neutre
- Poignée de transport robuste et pratique avec crochets de rangement des tuyaux



REMS
for Professionals



REMS Multi-Push S
STATION MOBILE AVEC COMPRESSEUR POUR LE DÉSEMOUAGE, LE RINÇAGE ET LA DÉSINFECTION D'INSTALLATIONS

Nous consulter - réf.: 115 810 R220

- Rinçage et désinfection de canalisations ≤ DN 50, Ø 2
- Système hydropneumatique puissant pour nettoyer les parois des canalisations avec mélange eau/air pulsé
- Rinçage et désinfection de circuits d'eau sanitaire selon NF 806-4
- Enregistrement automatique de rapports (mémoire 40 rapports) - Transfert via port USB
- Moteur à condensateur classe S1 (service continu)
- > Également disponible en : Rems Multi-Push SLW avec pompe d'épreuve air/eau (réf.: 115611 R220)

+ Système hydropneumatique très puissant



ROTHENBERGER
plombier technologies et work



Ropuls
COMPRESSEUR NETTOYEUR

Nous consulter

- Rinçage de systèmes de chauffage au sol / circuits de chauffage
- Rinçage de conduites d'eau potable par mélange eau et air pulsé suivant DIN 1988-2
- Désinfection des conduites d'eau potable
- Nettoyage chimique en option grâce à la fonction ROCLEAN
- Dimension compacte, transport facile grâce à ses roues, poignée de transport en option



Accessoire(s)

> Poignée Ropuls et Ropuls EDM – réf.: 1500003517 – Prix : NC



+ Travail simple et rapide

Modèle	Référence	Prix HT/TTC
Ropuls	1000000 146	NC
Ropuls EDM	1000001 135	NC
Ropuls F + réducteur de pression + injecteur + poignée	1000003 440	NC
Ropuls EDM F + réducteur de pression + injecteur + détergent	1000002 826	NC
Détergent radiateur - 6 x 1 L	1500000 200	NC
Détergent Planchers chauffants - 6 x 1 L	1500000 201	NC
Conservateur - 6 x 1 L	1500000 202	NC
Désinfectant - 6 x 1 L	1500000 157	NC
Injecteur Ropuls	1000000 238	NC
Réducteur de pression Ropuls	1500000 283	NC



BWT SoluTECH Analyses KIT D'ANALYSES PRÉPAYÉES

À partir de : 75,70 € HT / 90,84 € TTC

- Analyse complète (eau d'appoint + circuit) avec résultats détaillés et commentés
- Conseillé :
 - Pour la réception de travaux ou bâtiments et le contrôle des préconisations constructeur
 - Pour l'exploitation et l'entretien : suivi ou diagnostic des installations
- Dans le cadre de conseils de travaux : rénovation, amélioration des performances
- Kit prêt-à-emploi et prêt-à-poster - Consultation possible des résultats en ligne sur la plateforme digikit.fr

+ Les analyses sont réalisées par le laboratoire BWT ISO 9001

Modèle	Référence	Prix HT/TTC
BWT SoluTECH analyses domestique	C0007 410	75,70 € / 90,84 €
BWT SoluTECH analyses collectif	C0007 412	134 € / 160,80 €



BWT AQA Therm RAMPE D'ADOUCCISSEMENT POUR CIRCUIT CLIMATIQUE

À partir de : 368 € HT / 441,60 € TTC

- Solution de remplissage et d'appoint pour circuits climatiques
- Système pré-équipé prêt à installer
- Permet le comptage et l'adoucissement de l'eau de remplissage et des appoints ultérieurs
- L'afficheur électronique permet le réglage de la dureté (TH) et indique l'autonomie de la cartouche
- Adoucit jusqu'à 150 L d'eau (cartouche S) ou 700 L (cartouche L)

Accessoire(s)

- > Cartouche d'adoucissement taille S – réf.: P0039301 – 109 € HT / 130,80 € TTC
- > Cartouche d'adoucissement taille L – réf.: P0039302 – 141 € HT / 169,20 € TTC

+ Préserve les circuits climatiques de l'entartrage - Recharge simple par remplacement de la cartouche

Modèle	Référence	Débit (L/h)	Prix HT/TTC
Tête de l'AQA Therm HES (sans cartouche)	P0039 300	180 à 300 (selon la cartouche)	368 € / 441,60 €
Disjoncteur EN 1 717 et réducteur de pression	P0039 305	300	422 € / 506,40 €



Tubnet POMPE À DÉTARTRE ET DÉSEMBOUEUR

Nous consulter

- Fabriquée avec des matériaux prévus pour résister aux produits acides ou basiques
- Orifice large pour un remplissage aisé
- Détartrage des corps de chauffe, des chaudières murales et des installations sanitaires (selon modèle)
- Désembouage et désoxydation des installations de chauffage et de climatisation (selon modèle)
- Vanne inverseuse protégée

GARANTIE 1 AN

Accessoire(s)

- > Cartouche de graisse Tubnet tous modèles – réf.: 4011pd00J – 16,33 € HT / 19,60 € TTC

+ Réservoir antichoc, translucide

Modèle	Référence	Capacité (L)	Prix HT/TTC
Tubnet Classic Evolution	004 002	11	NC
Tubnet 3 200 Evolution	004 013	30	NC

AIRWELL

■ POMPES À CHALEUR

Aérothermie

Wellea monobloc p. 22

■ CLIMATISATION

Mono-split (ensemble complet)

HDLE Aura WiFi intégré p. 43

Mono-split (unité intérieure)

Maui p. 46

Multi-splits (unité extérieure)

ZDAE p. 47

■ EAU CHAUDE SANITAIRE

Thermodynamiques

TDF Eleo p. 145

Solaires

TDF Eleo p. 145

ALDES

■ POMPES À CHALEUR

Aérothermie

T.One AquaAIR p. 23

■ EAU CHAUDE SANITAIRE

Thermodynamiques

T.Flow Hygro + Connecté p. 145

■ VENTILATION

Résidentiel

Alana p. 154

EasyHOME Hygro p. 155

EasyHOME PureAIR p. 155

InspirAIR Top p. 156

EasyHOME Auto p. 156

Collectif/Tertiaire

EasyVEC C4 et non C4 p. 159

ATLANTIC CLIM

■ CLIMATISATION

Mono-split (ensemble complet)

Takao M2 Confort p. 44

Shogun p. 44

Cassette 600 x 600 Confort p. 45

Takao Line Confort Plus p. 45

Multi-splits (unité extérieure)

Takao M2 p. 47

DRV (groupe extérieur)

EasyVRF 4 p. 48

■ EAU CHAUDE SANITAIRE

Thermodynamiques

Aquacosy Av 100 L p. 144

■ VENTILATION

Résidentiel

Optimocosy HR Plus p. 157

Primocosy HR BP p. 157

Autocosy iH p. 157

Hygocosy BC p. 158

Collectif/Tertiaire

Nova HR Max p. 160

Copernic p. 160

Comète p. 161

Critair BC/EC p. 161

Novabso p. 161

Accessoires

Line p. 162

CPR p. 162

EAM 15+G-35 BL p. 162

EHC 5/45+G-34 BL p. 162

ATLANTIC PAC ET CHAUDIERE

■ POMPES À CHALEUR

Aérothermie

Alféa Excellia A.I. p. 23

Alféa Extensa A.I. R32 p. 24

Solutions hybrides

Alféa Hybrid Duo Fioul A.I. p. 31

Alféa Hybrid Duo Gaz p. 31

Hysae Hybrid p. 32

Hynéa Hybrid Duo p. 32

■ CHAUDIÈRES MURALES

Gaz

Naema 2 Micro p. 57

Naema 2 p. 57

Naema 2 Duo p. 58

■ CHAUDIÈRES AU SOL

Gaz

Effinox Condens p. 64

Perfinox 2 p. 64

Fioul

Axeo NOx p. 66

Kimeo NOx p. 67

Optima p. 67

Ambiance p. 68

AUER

■ POMPES À CHALEUR

Aérothermie

HRC 70 (17 / 20 / 25 kW) p. 24

HTi 70 (6 / 8 / 11 / 14 kW) p. 25

HRC 70 (32 / 50 / 64 / 96 kW) p. 25

Solutions hybrides

HRC 70 Hybride p. 30

■ CHAUDIÈRES MURALES

Gaz

Lelia + p. 58

Électrique

Gialix Mobile et Dépannage p. 58

Gialix p. 59

■ CHAUDIÈRES AU SOL

Gaz

Pulsatoire p. 65

■ ÉMETTEURS DE CHAUFFAGE

Gaz

Modulgaz MV p. 105

■ EAU CHAUDE SANITAIRE

Thermodynamiques

Cylia 250 p. 143

Edel Air - Mural (80, 100, 150 L) p. 143

Edel Air - Sol (200, 270 L) p. 144

Edel Eau - Sol / Mural (100, 150, 200, 270 L) p. 144

BRUGMAN

■ ÉMETTEURS DE CHAUFFAGE

Panneaux

Centric Verti Line p. 102

Piano Uni 6 p. 103

Horizontal Centric p. 103

BWT**■ TRAITEMENT ET FILTRATION****Filtration**

Filtration circuit de chauffage.....	p. 130
BWT SoluTECH condensats.....	p. 130

Produits de traitement du circuit de chauffage

BWT SoluTECH Nettoyage Désembouage.....	p. 133
BWT SoluTECH Protection Totale.....	p. 133

■ OUTILLAGE**Outillage d'entretien des circuits de chauffage**

BWT SoluTECH Analyses.....	p. 194
BWT AGA Therm.....	p. 194

CHAPPEE**■ POMPES À CHALEUR****Aérothermie**

Eria-N.....	p. 20
Eria-N FIT-IN.....	p. 21

■ CHAUDIÈRES MURALES**Gaz**

Avena.....	p. 55
Luna Platinum+ Duo HTE.....	p. 55

■ CHAUDIÈRES AU SOL**Gaz**

Klista + HTE.....	p. 62
-------------------	-------

Fioul

Nolea Evo HTE.....	p. 66
--------------------	-------

■ ÉMETTEURS DE CHAUFFAGE**Panneaux**

Samba.....	p. 104
Samba Pure.....	p. 104
Anthea.....	p. 105

■ RÉGULATION**Thermostats d'ambiance**

eMD Life.....	p. 124
---------------	--------

■ EAU CHAUDE SANITAIRE**Thermodynamiques**

Ocea.....	p. 143
-----------	--------

Électriques

Olectra Compact.....	p. 147
Olectra.....	p. 147

CR2J**■ TRAITEMENT ET FILTRATION****Filtration**

Condensemater.....	p. 130
Bel'Aqua.....	p. 131
Bel'O.....	p. 131
FerroLution Connect.....	p. 132

CUENOD**■ CHAUDIÈRES AU SOL****Brûleurs**

NC 12 à NC 21 Fioul.....	p. 68
NC 12 à NC 21 Gaz.....	p. 69
NC 29 à NC 36 Gaz.....	p. 69
NC 4/6/9 Fioul.....	p. 70
NC 4/6/10 Gaz.....	p. 70
NC 29 à NC 36 Fioul.....	p. 71

DAIKIN**■ POMPES À CHALEUR****Aérothermie**

Daikin Altherma 3 R.....	p. 26
Daikin Altherma 3 H.....	p. 26
Daikin Altherma 3 H HT.....	p. 27
Daikin Altherma R HT.....	p. 27
Daikin Altherma 3 M.....	p. 28
Daikin Altherma 3 R F.....	p. 28
Daikin Altherma M.....	p. 29

Solutions hybrides

Daikin Altherma H Hybrid.....	p. 33
Daikin Altherma R hybrid.....	p. 33

■ CLIMATISATION**Mono-split (ensemble complet)**

Emura 3.....	p. 40
Stylish.....	p. 41
Comfora.....	p. 41
Sensira.....	p. 42
Perfera.....	p. 42
Perfera.....	p. 43

Multi-splits (unité intérieure)

Console Double Flux.....	p. 48
--------------------------	-------

DANFOSS**■ CHAUDIÈRES AU SOL****Brûleurs**

Gicleur fioul od.....	p. 71
Diamond.....	p. 72

■ ÉMETTEURS DE CHAUFFAGE**Robinetterie de radiateurs**

RLV-S.....	p. 105
RA-IN.....	p. 106
HC-RE.....	p. 106
Danfoss Eco™ et Danfoss Ally™.....	p. 107
RA.....	p. 107
RA-DV Dynamic Valve.....	p. 108
VHS-UN.....	p. 108
RLV-KB.....	p. 108
RAE.....	p. 109

■ RÉGULATION**Thermostats d'ambiance**

TP-One.....	p. 124
RET2001B / RET2001M / RET2001RF.....	p. 125

Vannes et régulateurs

ASV-PV.....	p. 126
AB-GM Vanne PICV.....	p. 126
LENO - MSV-BD.....	p. 127
MTCV.....	p. 127

DE DIETRICH**■ POMPES À CHALEUR****Aérothermie**

HPI-S.....	p. 18
Strateo.....	p. 19
Alezio S V200.....	p. 19
HPI-M.....	p. 20

Solutions hybrides

Alezio O Hybrid.....	p. 29
Alezio S Hybrid Gaz.....	p. 30

■ CLIMATISATION**Mono-split (ensemble complet)**

Clim'up Smart Mono.....	p. 40
-------------------------	-------

Multi-splits (unité extérieure)

Clim'up Smart Multi p. 46

■ CHAUDIÈRES MURALES

Gaz

Vivadens p. 54
Evodens p. 54

■ CHAUDIÈRES AU SOL

Gaz

Twineo p. 62

Fioul

CFU-C F30 / CFU F30 p. 65

■ RÉGULATION

Thermostats d'ambiance

Smart TC° p. 124

■ EAU CHAUDE SANITAIRE

Thermodynamiques

Kaliko Split p. 142
Elensio p. 142

Électriques

Cor-émail THS p. 146
CES p. 146
CES-LC p. 147

DEVILLE

■ POÊLES ET INSERTS

Poêles à bois

Eguzki Étanche p. 82
Melisse p. 82
Toron p. 82
Haut-Leman p. 83
Ikari p. 83

Poêles à pellets

Loria étanche p. 88
Roselin étanche p. 88

Inserts et cheminées

Liera p. 92
Joyau p. 93

DOMAO

■ CLIMATISATION

Accessoires

DOMAO p. 49
DOMAO p. 49

■ ÉMETTEURS DE CHAUFFAGE

Sèche-serviettes

Domao 100 p. 99
Domao 200 p. 99
Domao 100 p. 100

■ CHAUFFAGE ÉLECTRIQUE

Sèche-serviettes

Domao 100 p. 118
Domao 100 p. 118
Domao 200 p. 118
Domao 200 p. 119
Domao 200 p. 119

■ TRAITEMENT ET FILTRATION

Produits de traitement du circuit de chauffage

DOMAO p. 133

GRUNDFOS

■ ACCESSOIRES DE CHAUFFAGE

Pompes de relevage de condensat

Conlift1 p. 76

■ POMPES

Eau chaude domestique

Alpha p. 166
Comfort / UP(S) / Alpha Solar p. 166

Eau chaude collectif

Mixit p. 168
Magna p. 168

Eau froide domestique

Sololift p. 171
Scala p. 171
SB / SBA p. 172
JP p. 172
Unilift p. 173
Unolift / Duolift p. 173
CMBE Twin p. 174

Stockage

GTU+ p. 175

■ COMPTAGE, MESURE DES INSTALLATIONS ET MÉTROLOGIE

Comptage

LC 231 p. 178
PM / Pressure Manager p. 178

HONEYWELL HOME

■ ÉMETTEURS DE CHAUFFAGE

Robinetterie de radiateurs

Kit de robinetterie VTL3030 p. 109

■ RÉGULATION

Thermostats d'ambiance

Thermostat d'ambiance programmable p. 125
Thermostat T6 p. 125

INVICTA

■ POÊLES ET INSERTS

Poêles à bois

Modena p. 83
Bradford p. 85
Ove p. 85
Elo p. 85
Pow Wow p. 86
Brio p. 86
Samara p. 86
Chamane p. 87
Pharos 360° p. 87
Altara p. 87

Poêles à pellets

Ove Plug-In Auto p. 89
Olea Étanche p. 89
Lodi 8 étanche Wifi p. 90
Fontica p. 90

IRSAF

■ ÉMETTEURS DE CHAUFFAGE

Décoratifs

Relax p. 96
Piano p. 97
Tesi p. 98
Ellipsis p. 98

Sèche-serviettes

Quadre p. 100
Kalimba p. 101
Funky p. 101
Step p. 102

■ CHAUFFAGE ÉLECTRIQUE

Sèche-serviettes

Kalimba.....	p. 119
Xilo.....	p. 120

JETLY

■ POMPES

Eau froide domestique

E.Sybox Mini.....	p. 169
DTRON.....	p. 169
Jet 102 M.....	p. 169
Divertron 1200.....	p. 170
Verty.....	p. 170

NICOLL

■ PLANCHERS CHAUFFANTS

Systèmes

Fluxol.....	p. 112
Fluxol.....	p. 112
Fluxol.....	p. 113
Fluxol.....	p. 113
Accessoires Fluxol.....	p. 113

NMC

■ ACCESSOIRES DE CHAUFFAGE

Isolation

Insul-Tube.....	p. 77
Insul-Tube.....	p. 78
CLIMAFLEX Naturefoam.....	p. 78

■ EAU CHAUDE SANITAIRE

Accessoires

Solar Tube Eco.....	p. 148
---------------------	--------

PB TUB

■ PLANCHERS CHAUFFANTS

Composants

Duance Slyboard.....	p. 113
Tube PER nu ou BAO brique.....	p. 114

PCMB

■ TRAITEMENT ET FILTRATION

Produits de traitement du circuit de chauffage

Gamme CALOP30E.....	p. 134
Gamme MB444E.....	p. 134

POUJOLAT

■ POMPES À CHALEUR

Pompes à chaleur et équipements de piscine

Outsteel.....	p. 34
---------------	-------

■ FUMISTERIE

Conduits étanches

Dualis Condensation.....	p. 138
Dualis Flexcondens.....	p. 138

Conduits biomasse

Airwood.....	p. 138
Dualis E.I.....	p. 139
Therminox.....	p. 139
Système PGI.....	p. 139

■ VENTILATION

Résidentiel

Ventélia.....	p. 158
---------------	--------

PROGALVA ENERGIES

■ OUTILLAGE

Outillage manuel plomberie

Hérissons.....	p. 188
Flexonet.....	p. 189

Outillage électroportatif

Neso.....	p. 191
Visioconduit.....	p. 191

Outillage d'entretien des circuits de chauffage

Tubnet.....	p. 194
-------------	--------

RED HEATING

■ POÊLES ET INSERTS

Poêles à pellets

Melissa.....	p. 90
Kunal.....	p. 91
Camelia.....	p. 91
Minta.....	p. 91
Althea Up!.....	p. 92
Ren.....	p. 92

REMS

■ OUTILLAGE

Outillage énergisé plomberie

Rems Akku-Press 22V ACC.....	p. 182
Rems E-Push 2.....	p. 182
Rems Curvo Set 14-28.....	p. 182
Rems Amigo 2 - Set R 1/2 - 2».....	p. 183
Rems Frigo 2 F-Zero.....	p. 183
Rems Picus DP.....	p. 183
Rems Picus SR Set Titan.....	p. 184
Rems CamSys 2 Set S-Color S 30 H.....	p. 184
Rems Mini-Press 22V ACC.....	p. 184
Rems Power-Press XL.....	p. 185
Rems Cobra 22 Set 16+22.....	p. 185
Rems Tiger.....	p. 185

Frigoriste

Set pinces à sertir Mini BMP 1/4-1.1/8».....	p. 191
--	--------

Outillage d'entretien des circuits de chauffage

Rems Solar-Push K 60.....	p. 192
Rems Calc-Push.....	p. 193
Rems Multi-Push S.....	p. 193

RESIDEO

■ EAU CHAUDE SANITAIRE

Accessoires

Resideo Braukmann.....	p. 149
Resideo Braukmann.....	p. 149

ROTHENBERGER

■ CLIMATISATION

Accessoires

Ensemble Rocaddy 120.....	p. 49
---------------------------	-------

■ OUTILLAGE

Outillage énergisé plomberie

Débouchage électrique.....	p. 186
Roscope et Rocam.....	p. 186
Romax Compact.....	p. 187
Robend.....	p. 187
Romax.....	p. 188

Outillage manuel plomberie

Rospi.....	p. 189
Ropump.....	p. 190

Brasage

Brasage et Soudure p. 190

Frigoriste

Climatisation p. 192

Outillage d'entretien des circuits de chauffage

Ropuls p. 193

S&P

■ VENTILATION

Résidentiel

Deco 2 p. 152

Ozeo 2 p. 152

Silent Dual p. 152

EcoAir p. 153

Domeo Sérénité p. 153

Domeo DHU p. 153

Deco Sérénité p. 154

Deco DHU p. 154

Collectif/Tertiaire

CADB HE ECOWATT p. 159

SFA

■ CLIMATISATION

Accessoires

Sanicondens Clim p. 50

■ ACCESSOIRES DE CHAUFFAGE

Pompes de relevage de condensat

Sanicondens Best Flat p. 76

Sanicondens Eco V02 p. 77

■ POMPES

Eau chaude domestique

Sanifos 280 p. 167

Eau froide domestique

Sanisub Steel Kit d'urgence p. 170

Sanipuddle p. 170

Eau froide collectif

Sanicubic p. 174

STYX

■ EAU CHAUDE SANITAIRE

Accumulateurs et instantanés gaz

TES X 120 - 115 L p. 148

SFB E X - 80 L p. 148

THERMADOR

■ ACCESSOIRES DE CHAUFFAGE

Vases d'expansion

Zilmet p. 76

■ TRAITEMENT ET FILTRATION

Filtration

Dirtmag p. 132

Dirtmag XS p. 132

■ POMPES

Eau chaude domestique

DAB p. 167

VAILLANT

■ POMPES À CHALEUR

Aérothermie

aroTHERM plus p. 21

aroTHERM Split p. 22

Géothermie

flexoTHERM exclusive et flexoCOMPACT exclusive p. 34

■ CHAUDIÈRES MURALES

Gaz

ecoTEC plus/systèmes/extraCONDENS/exclusive p. 56

ecoTEC pro p. 56

■ CHAUDIÈRES AU SOL

Gaz

ecoCOMPACT p. 63

ecoVIT & ecoVIT exclusive p. 63

VASCO

■ ÉMETTEURS DE CHAUFFAGE

Décoratifs

Niva vertical p. 96

Beams Mono Électrique p. 96

Sèche-serviettes

Vasco Aster et Soufflant p. 100

ZODIAC

■ POMPES À CHALEUR

Pompes à chaleur et équipements de piscine

PX50 p. 35

PM40 p. 35

Robot XA TYPE p. 36

SIROCCO² p. 36

CONDITIONS GÉNÉRALES DE VENTE

(Mise à jour de Janvier 2022)

Les conditions de vente décrites ci après s'appliquent à toutes nos ventes passées ou à venir.

Toute modification ou tout avenant à ces conditions générales de vente sera immédiatement applicable, l'acheteur devant s'en tenir informé.

Article 1 - Objet et champ d'application

Toute commande de produits implique l'acceptation sans réserve par l'acheteur et son adhésion pleine et entière aux présentes conditions générales de vente qui prévalent sur tout autre document de l'acheteur, et notamment sur toutes conditions générales d'achat, sauf accord dérogatoire exprès et préalable de notre société.

Tout autre document que les présentes conditions générales de vente et notamment catalogues, prospectus, publicités, notices, n'a qu'une valeur informative et indicative, non contractuelle.

Article 2 - Etudes

Les études, plans, dessins, documents et recommandations sont établis bénévolement, et donnés à titre purement indicatif. Ils n'engagent pas la responsabilité de notre Société. Ils ne constituent pas un élément d'exécution et il appartient à l'utilisateur, sous sa propre responsabilité de les contrôler et de vérifier qu'ils tiennent compte des règles générales et des conditions particulières d'emploi.

Article 3 – Commandes

Par commande, il faut entendre tout ordre portant sur nos produits figurant sur nos tarifs, et accepté par notre société. Les commandes qui nous sont adressées ne deviennent définitive que lorsque celles-ci ont été confirmées par écrit et qu'un acompte de 30% a été versé.

Les commandes transmises à notre société sont irrévocables pour le client, sauf acceptation écrite de notre part.

Les études, plans, dessins et documents remis ou envoyés par le vendeur demeurent sa propriété ; ils ne peuvent donc être communiqués ou remis à des tiers sous quelque motif que ce soit par l'acheteur.

Article 4 – Livraisons

Les délais de livraison ainsi que les délais de transport indiqués par le vendeur sont donnés à titre indicatif. Ils ne constituent pas un engagement de la part du vendeur. En conséquence, et nonobstant l'existence de clauses contraires dans les éventuelles conditions d'achat de l'acheteur, les dépassements de délai de livraison ne peuvent donner lieu à des pénalités et/ou dommages et intérêts, ni à l'annulation des commandes en cours.

Les marchandises voyagent aux risques et périls du destinataire, quel que soit le mode de transport ou les modalités de règlement du prix du transport, franco ou port dû.

Il appartient au client, en cas d'avarie de marchandises livrées ou de manquants, d'effectuer toutes les réserves nécessaires auprès du transporteur.

Tout produit n'ayant pas fait l'objet de réserves par lettre recommandée avec AR dans les 3 jours de sa réception auprès du transporteur, conformément à l'article L. 133-3 du Code de Commerce, et dont copie sera adressée simultanément à notre société, sera considéré accepté par le client.

Il appartient au client de fournir toutes les justifications quant à la réalité des vices ou manquants constatés.

Aucun retour ne pourra être effectué par le client sans l'accord préalable exprès, écrit, de notre société, obtenu notamment par télécopie ou courrier électronique.

Si à titre exceptionnel une telle reprise était convenue entre le vendeur et l'acheteur, elle ne pourrait se faire qu'en respectant les conditions suivantes :

- retour moins d'un mois après la livraison,
- présentation par l'acheteur de la facture, sur les bases de laquelle seront éventuellement déduits 10% du prix unitaire net à titre de frais de remise en stock,
- les marchandises reprises ne doivent être ni détériorées, ni déconditionnées, La Société se réserve le droit d'augmenter les frais de reprises ou de refuser la reprise si les produits sont jugés défectueux ou abîmés, à la suite d'un contrôle de ses services.

Les frais de retour ne seront à la charge de notre société que dans le cas où un vice apparent, ou des manquants, est effectivement constaté par cette dernière ou son mandataire.

Seul le transporteur choisi par notre société est habilité à effectuer le retour des produits concernés.

Lorsqu'après contrôle, un vice apparent ou un manquant est effectivement constaté par notre société ou son mandataire, le client ne pourra demander à notre société que le remplacement des articles non conformes et/ou le complément à apporter pour combler les manquants aux frais de celle-ci, sans que ce dernier puisse prétendre à une quelconque indemnité ou à la résolution de la commande.

La réception sans réserve des produits commandés par le client couvre tout vice apparent et/ou manquant.

La réclamation effectuée par l'acquéreur dans les conditions et selon les modalités décrites par le présent article ne suspend pas le paiement par le client des marchandises concernées.

La responsabilité de notre société ne peut en aucun cas être mise en cause pour faits en cours de transport, de destruction, avaries, perte ou vol, même si elle a choisi le transporteur.

Article 5 - Respect des différentes réglementations

Le vendeur décline toute responsabilité quant au transport des marchandises enlevées à ses dépôts et pouvant résulter de toute infraction à la législation des transports et au Code de la Route, notamment concernant l'arrimage, la surcharge, etc.

Article 6 – Tarif – Prix

Le tarif en vigueur peut être révisé à tout moment, après information préalable de nos clients.

Toute modification tarifaire sera automatiquement applicable à la date indiquée sur le nouveau tarif.

Nos prix sont fixés par le tarif en vigueur au jour de la passation de la commande. Ils s'entendent toujours hors taxes, produits non emballés, pris dans nos magasins.

Nos prix sont établis franco de port, sauf accord préalable express convenu avec le client.

Le fait que l'expédition soit effectuée « franco » ou que le vendeur ou un commissionnaire ait effectué, pour le compte du client, l'expédition de la commande, ne modifie en rien les règles ci-dessus et les effets attachés à la date de la mise à disposition de la marchandise de nos magasins.

Ils sont calculés nets, sans escompte, et payables à la date mentionnée sur la facture.

Pour les prix spécifiés par quantité, toute commande portant sur une quantité moindre entraîne une modification du prix indiqué.

Les frais de tenue de compte feront l'objet d'une facturation de 3€ H.T chaque fin de mois.

Article 7 – Modalités de règlement

Conformément à la loi, les délais de paiement ne peuvent excéder la fin de mois+45j ou 60 jours à compter de la date d'émission de la facture.

Paiement

Nos factures sont payables à la date d'échéance qui y figure.

Seul l'encaissement effectif des traites ou LCR sera considéré valant complet paiement au sens des présentes conditions générales de vente.

Non paiement

Tout montant TTC non réglé à l'échéance, donnera lieu au paiement par le client de pénalités fixées à 1,5% par mois outre une indemnité forfaitaire et définitive à titre de dommage et intérêts égale à 15% de la somme indiquée. Ces pénalités seront augmentées d'une indemnité forfaitaire pour frais de recouvrement d'un montant fixé par voie de décret (loi N°2012-384 du 22 mars 2012), montant qui ne saurait être inférieur à 40 €.

Ces pénalités sont exigibles de plein droit.

En outre, notre société se réserve la faculté de saisir le tribunal compétent afin que celui-ci fasse cesser cette inexécution, sous astreinte journalière par jour de retard.

En cas de non paiement intégral d'une facture venue à l'échéance, après mise en demeure restée sans effet sous 48h, notre société se réserve la faculté de suspendre toute livraison en cours et/ou à venir.

Toutes les commandes que nous acceptons d'exécuter le sont, compte tenu du fait que le client présente les garanties financières suffisantes, et qu'il règlera effectivement les sommes dues à leur échéance, conformément à la législation. Ainsi, si notre société a des raisons sérieuses ou particulières de craindre des difficultés de paiement de la part du client à la date de la commande, ou postérieurement à celle-ci, ou encore si le client ne présente pas les mêmes garanties qu'à la date d'acceptation de la commande, notre société peut subordonner l'acceptation de la commande ou la poursuite de son exécution à un paiement comptant ou à la fourniture, par le client, de garanties au profit de notre société.

Notre société aura également la faculté, avant l'acceptation de toute commande, comme en cours d'exécution, d'exiger du client communication de ses documents comptables, et notamment des comptes de résultat, même prévisionnels, lui permettant d'apprécier sa solvabilité.

En cas de refus par le client du paiement comptant, sans qu'aucune garantie suffisante ne soit proposée par ce dernier, notre société pourra refuser d'honorer la (les) commande(s) passée(s) et de livrer la marchandise concernée, sans que le client puisse arguer d'un refus de vente injustifié, ou prétendre à une quelconque indemnité.

Dans le cas où un client passe une commande à notre société, sans avoir procédé au paiement de la (des) commande(s) précédente(s), notre société pourra refuser d'honorer la commande, et de livrer la marchandise concernée, sans que le client puisse prétendre à une quelconque indemnité, pour quelque raison que ce soit.

Article 8 – Réserve de propriété

Les marchandises livrées restent la propriété de notre société jusqu'à paiement intégral du prix, la livraison s'entendant dès la remise matérielle des marchandises.

Toutefois, l'acquéreur supporte les risques de la marchandise qu'il détient et en assume la responsabilité comme s'il en était propriétaire ; il sera tenu de payer le prix même en cas de disparition par cas fortuit ou force majeure.

Ne constitue pas des paiements, au sens de la présente disposition, la remise de traite ou de tout titre créant une obligation de payer.

A titre de simple tolérance, le vendeur autorise dès à présent, l'acheteur à disposer des marchandises pour les revendre ou les incorporer. Il ne peut

ni les donner en gage, ni en transférer la propriété à titre de garantie, ni procéder à une cession globale ou à forfait du stock ou d'une partie du stock amiablement ou judiciairement sans notre autorisation expresse et écrite et sous réserve de notre droit de suite.

En cas de revente, il cède alors au vendeur toutes les créances nées à son profit de la revente au tiers acheteur. Le vendeur pourra en outre revendiquer le prix de la marchandise en application de l'article 122 de la loi du 15 janvier 1985.

La tolérance d'utilisation ou de revente est retirée automatiquement en cas de cessation de paiement de l'acheteur constatée judiciairement.

Notre société se réserve expressément la faculté de revendiquer la marchandise en cas de redressement judiciaire ou liquidation judiciaire de l'acheteur.

La présente clause ne saurait être invoquée par le client pour motiver un retour de marchandise de sa seule initiative.

Article 9 – Garantie des vices apparents et cachés

Les produits doivent être vérifiés par le client à leur livraison, et toute réclamation, réserve ou contestation relative aux manquants et vices apparents, doit être effectuée dans les conditions fixées à l'article 4. En cas de défauts apparents, les pièces défectueuses sont remplacées par nos soins, sous réserve de vérification des défauts allégués.

Le client devra fournir toute justification quant à la réalité des défauts constatés, notre société se réservant le droit de procéder, directement ou indirectement, à toute constatation et vérification sur place.

La dénonciation des défauts existants au moment de la livraison, et révélés après la réception des produits, devra être formulée par le client par écrit dans un délai de 3 jours suivant la date à laquelle il aura découvert le défaut de conformité. Aucune dénonciation ne sera prise en compte si elle intervient plus de 3 jours francs à compter de la livraison des produits.

Aucune action en non-conformité ne pourra être engagée par le client plus de 8 jours après la livraison des produits.

Il est expressément convenu par l'acceptation par le client des présentes conditions générales de vente qu'après l'expiration de ce délai, le client ne pourra invoquer la non-conformité des produits, ni opposer celle-ci en demande reconventionnelle pour se défendre à l'occasion d'une action en recouvrement de créances engagée par notre société. A défaut du respect de ces conditions, la responsabilité de notre société vis-à-vis du client, à raison d'un vice caché, ne pourra être mise en cause.

Les défauts et détériorations des produits livrés consécutifs à des conditions anormales de stockage et/ou de conservation chez le client, notamment en cas d'un accident de quelque nature que ce soit, ne pourront ouvrir droit à la garantie due par notre société.

Au titre de la garantie des vices cachés, notre société ne sera tenue que du remplacement sans frais, des marchandises défectueuses, sans que le client puisse prétendre à l'obtention de dommages et intérêts, pour quelque cause que ce soit.

Notre société garantit ses produits contre les vices cachés, conformément à la loi, les usages, la jurisprudence, et dans les conditions suivantes.

Notre garantie ne s'applique qu'aux produits qui sont devenus régulièrement la propriété de l'acheteur. Elle est exclue dès lors qu'il a été fait usage de nos produits dans des conditions d'utilisation ou de performances non prévues.

Nos clients étant des professionnels, le vice caché s'entend d'un défaut de réalisation du produit le rendant impropre à son usage et non susceptible d'être décelé par l'acheteur avant son utilisation. Un défaut de conception n'est pas un vice caché et nos clients sont réputés avoir reçu toutes les informations techniques relatives à nos produits.

Article 10 – Attribution de juridiction

L'élection de domicile est faite par notre société, à son siège social.

Tout différend au sujet de l'application des présentes conditions générales de vente et de leur interprétation, de leur exécution et des contrats de vente conclus par notre société, ou au paiement du prix, sera porté devant le tribunal de commerce du siège de notre société, quel que soit le lieu de la commande, de la livraison, et du paiement et le mode de paiement, et même en cas d'appel en garantie ou de pluralité de défendeurs.

Les lettres de change ne font ni novation, ni dérogation à cette clause attributive de juridiction.

L'attribution de compétence est générale et s'applique, qu'il s'agisse d'une demande principale, d'une demande incidente, d'une action au fond ou d'un référé.

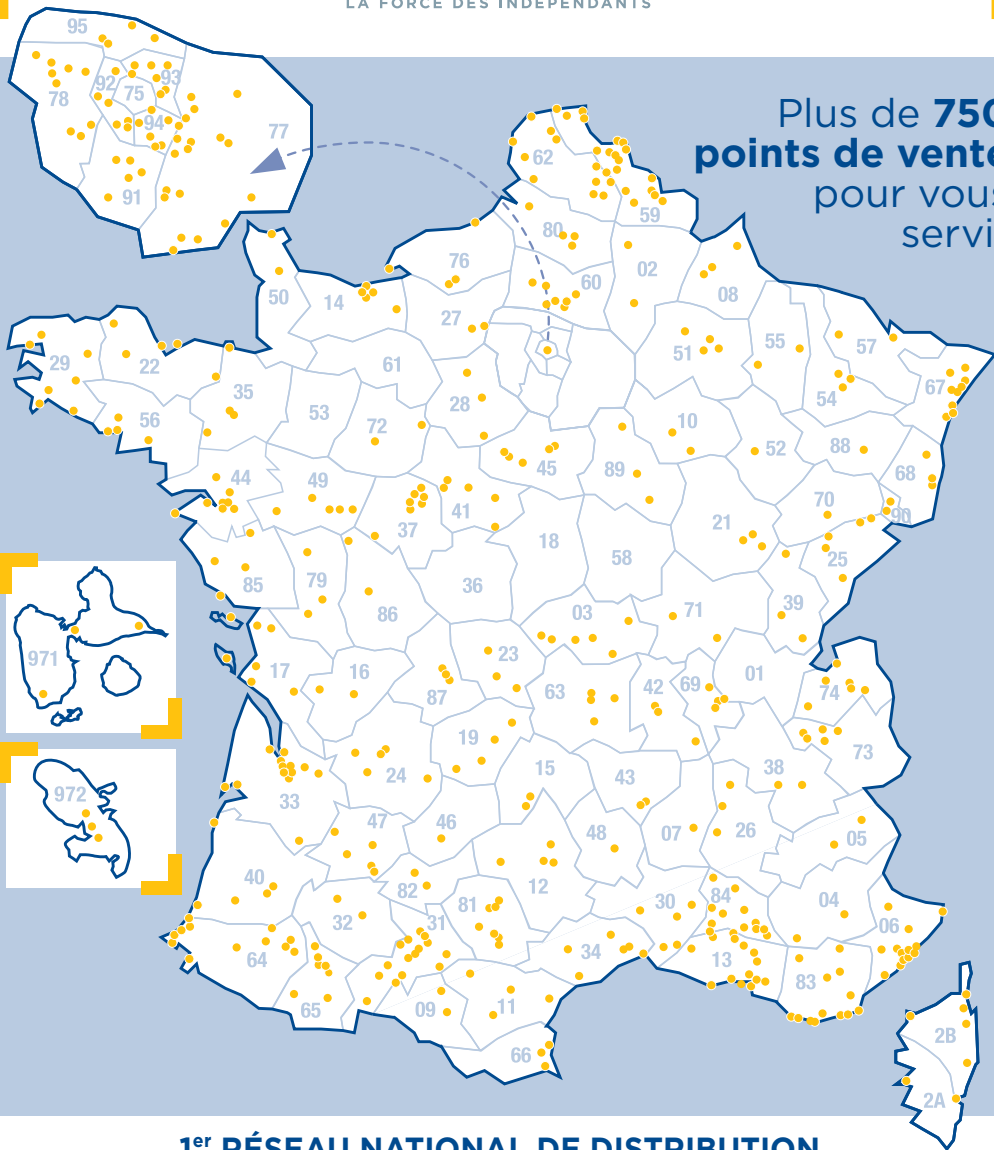
NOS PARTENAIRES



ALGOREL

LA FORCE DES INDÉPENDANTS

Plus de **750**
points de vente
pour vous servir



RCS 55288088200050 • Photos non contractuelles • Ne pas jeter sur la voie publique **AdfRetail**

1^{er} RÉSEAU NATIONAL DE DISTRIBUTION
chauffage - sanitaire - électricité - carrelage

